

PROACE VERSO



TOYOTA

ALWAYS A
BETTER WAY



„ICH MÖCHTE MENSCHEN DURCH AUTOS GLÜCKLICH MACHEN UND IHNEN DAMIT EIN LÄCHELN INS GESICHT ZAUBERN.“

AKIO TOYODA

Autofahren soll Spaß machen. Aber nicht nur dann, wenn man am Steuer sitzt. Sondern in jedem Moment, den man mit seinem Auto erlebt.

An der Tankstelle möchte man spüren, wie effizient der Antrieb ist. Im dichten Verkehr will man sich darauf verlassen, dass das Auto uns vor Kollisionen warnt. Und auch nach Jahren will man sich über die vielen Kilometer freuen, die man völlig ohne Probleme in einem Toyota gefahren ist.

Die Zufriedenheit jedes einzelnen Toyota Fahrers liegt uns am Herzen. Darum hören wir bei Toyota nie auf, uns zu verbessern. Und arbeiten ständig an innovativen Technologien und neuen Ideen, die das mobile Leben angenehmer machen.


ALWAYS A BETTER WAY





TOYOTA

ALWAYS A
BETTER WAY





INHALT

6 KOMFORT
8 FLEXIBILITÄT
10 KOMFORT
12 MOTOREN
14 SICHERHEIT

16 AUSSTATTUNGEN
22 FARBEN, POLSTER
& FELGEN
24 SPEZIFIKATIONEN

28 AUSSTATTUNG
32 UMWELT
34 SERVICE
36 TOYOTA SERVICE

MEHR VOM LEBEN

Ob Geschäftsreise, Familienausflug oder ein Mountainbike-Wochenende mit Freunden: Der neue PROACE VERSO ist der perfekte Begleiter für alle Facetten Ihres mobilen Alltags. Mit einem Höchstmaß an Flexibilität, Komfort und Qualität sowie seinem großen Raumangebot unterstützt er Sie zuverlässig bei allem, was Sie vor haben.



LIMOUSINEN-KOMFORT IM GROSSFORMAT

Dank seines komfortablen, hochwertigen Innenraums und zeitgemäßer Technologien vergeht im PROACE VERSO auch die längste Fahrt wie im Flug.

Der neue PROACE VERSO zeichnet sich durch seinen komfortablen, funktionellen und geräumigen Innenraum aus, der privaten Bedürfnissen ebenso gerecht wird wie den Anforderungen gewerblicher Nutzung – mit zahlreichen Komfortfeatures, die beeindrucken. Darüber hinaus sorgen exzellente Fahreigenschaften und durchzugsstarke Motoren für ein souveränes Fahrgefühl, während Sie als Fahrer in den Genuss eines durchdachten, ergonomischen Cockpits kommen.

Wenn Sie es noch etwas komfortabler mögen, dann ist der PROACE VERSO VIP der Richtige für Sie: Unter anderem mit edler Lederausstattung, Massagesitzen, Hifi-Surround-System, großem Farb-Touchscreen und flexiblen Sitzen, die in der zweiten Reihe um einen Konferenz-Tisch herum gruppiert werden können. Ein perfekter Begleiter für einen standesgemäßen Auftritt.



Das optionale Navigationssystem verfügt über Connected Services für zehn Jahre. Dazu gehören: Echtzeit-Verkehrsmeldungen, TomTom Places® sowie Wettermeldungen, Parkleitsystem und Kraftstoffpreisinformationen. Des Weiteren können Sie sich über nützliche Funktionen wie Bluetooth®-Freisprechanlage, Multimediasystem und ein 7" Touchdisplay freuen.

Bluetooth ist eine eingetragene Marke von Bluetooth SIG Inc. TomTom ist eine eingetragene Marke der TomTom International B.V.



KOMFORT



PRAKTISCH

FÜR ALLES OFFEN

**Geräumig, komfortabel und überaus flexibel:
Der neue PROACE VERSO passt sich in jeder
Situation Ihren Bedürfnissen an.**

Eine der großen Stärken des PROACE VERSO ist seine schnelle und einfache Wandlungsfähigkeit. Um beispielsweise für mehr Stauraum oder mehr Beinfreiheit zu sorgen, sind beim Family die auf Schienen montierten Komfortsitze umklappbar, verschiebbar und herausnehmbar. Sie können den Innenraum mit wenigen Handgriffen also immer so gestalten wie Sie ihn gerade benötigen. Ihre Mitreisenden können sich außerdem über praktische Klapptische zum Arbeiten, Spielen oder Speisen freuen.

*Option; Serie bei Ausstattungsvariante PROACE VERSO Shuttle.



Auf Schienen montierte verschieb- und ausbaubare Sitze bieten wahlweise flexiblen Stauraum für Gepäck oder mehr Beinfreiheit. Erhältlich in den Ausstattungen Family und VIP.

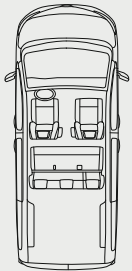


Die ausklappbaren Tische können als Arbeitsfläche oder zum Spielen genutzt werden.



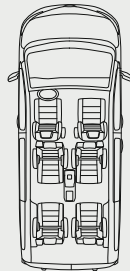
Wenn einmal mehr Gepäck zu transportieren ist, können die hochklappbaren Sitze* so gekippt werden, dass der verfügbare Stauraum bis auf den letzten Zentimeter genutzt werden kann.

5-Sitzer



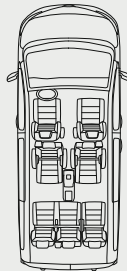
PROACE VERSO
Shuttle & Family
Compact

6-Sitzer



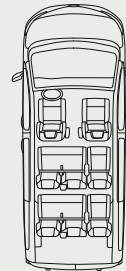
PROACE VERSO
VIP

7-Sitzer



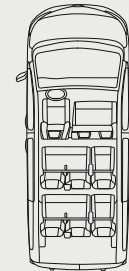
PROACE VERSO
Family

8-Sitzer



PROACE VERSO
Family

9-Sitzer



PROACE VERSO
Shuttle



Der neue PROACE VERSO überzeugt mit seinem variablen Innenraumkonzept und innovativen Technologien, die Ihren mobilen Alltag leichter und jede Fahrt komfortabler und sicherer machen.

Zusätzlich zur großzügigen Grundausstattung begeistert der neue PROACE VERSO mit zahlreichen Eigenschaften, die für noch mehr Komfort und Fahrfreude sorgen. Mit dem großen Toyota Skyview®-Panoramadach* wird der Innenraum von natürlichem Licht durchflutet, das Head-Up-Display* projiziert alle relevanten Fahrzeuginformationen direkt in Ihr Sichtfeld, mit der aufklappbaren* Heckscheibe haben Sie leicht Zugriff auf Ihr Handgepäck und die Automatik-Schiebetür* öffnet sich ganz von selbst. Der neue PROACE VERSO – ein perfekter Partner.

*Ausstattungsabhängig.

RAFFINIERT

MEHR AUSSTATTUNG FÜR MEHR FAHRSPASS



Ein himmlischer Ausblick: Das große Toyota Skyview®-Panoramadach* gibt den Blick auf den Himmel frei und verleiht dem Innenraum eine freundliche, lichtdurchflutete Wohlfühlmosphäre.



Das fortschrittliche Head-Up-Display* projiziert die wichtigsten Informationen wie Geschwindigkeit, Navigation und Warnhinweise genau in Blickrichtung des Fahrers auf die Windschutzscheibe.



Das aufklappbare Heckfenster – serienmäßig in der Family- und VIP-Ausstattung – ermöglicht unkomplizierten Zugang zum Kofferraum, ohne dass die Heckklappe geöffnet werden muss.



Ganz leicht mit nur einem Knopfdruck können Sie Ihren Mitreisenden bequem vom Fahrersitz aus die Automatik-Schiebetür* öffnen.



SIE HABEN DIE WAHL

Dank modernster Dieselmotoren und leichtgängiger Getriebe beeindruckt der neue PROACE VERSO mit hervorragendem Fahrverhalten bei gleichzeitig sparsamem Verbrauch.

Die individuellen Anforderungen an einen Antrieb sind vielfältig. Und aus diesem Grund steht Ihnen für den neuen PROACE VERSO eine breite Auswahl kraftvoller, durchzugsstarker Dieselmotoren zur Verfügung. Ganz gleich für welche Motorisierung und Getriebeart Sie sich entscheiden, Sie entscheiden sich für maximale Effizienz mit vorbildlichen Verbrauchs- und Emissionswerten sowie ein dynamisches Fahrerlebnis mit bis zu 132 kW (177 PS).

Zur Auswahl stehen zwei Dieselmotoren (1,5 und 2,0 Liter), vier Motorleistungstärken (von 88 bis 130 kW bzw. 120 bis 177 PS) und zwei Getriebeoptionen (6-Gang-Schaltgetriebe, und 8-Gang-Automatikgetriebe). Ausgestattet mit einer Start-Stopp-Automatik überzeugt der PROACE VERSO mit CO₂-Emissionen ab nur 127 g/km und einem Verbrauch ab nur 4,8 l/100 km*.

*Jeweils im kombinierten Zyklus.



Das Traktionskontrollsystem Toyota Traction Select (TTS) sorgt auch bei schwierigsten Bodenverhältnissen für optimale Traktion. Ob auf Schnee, Eis, Matsch oder Sand – mit TTS haben Sie Ihren PROACE VERSO bei allen Bedingungen unter Kontrolle.

**DIESEL****1,5 D 120
6-Gang**

Leistung

88 kW (120 PS)

Verbrauch kombiniert*

4,8–4,9 l/100 kmCO₂-Emissionen
kombiniert***127–128 g/km**

Verfügbar für

**Compact, Medium
und Lang****DIESEL****2,0 D 150
6-Gang**

Leistung

110 kW (150 PS)

Verbrauch kombiniert*

5,4–5,7 l/100 kmCO₂-Emissionen
kombiniert***142–151 g/km**

Verfügbar für

**Compact, Medium
und Lang****DIESEL****2,0 D 180
8-Gang-Automatik**

Leistung

130 kW (177 PS)

Verbrauch kombiniert*

5,5–5,7 l/100 kmCO₂-Emissionen
kombiniert***144–150 g/km**

Verfügbar für

**Medium
und Lang**

*Kombinierte Werte.

Das automatische Fernlichtsystem erkennt das Licht entgegenkommender und vorausfahrender Fahrzeuge und schaltet automatisch von Fern- auf Abblendlicht. Ist die Fahrbahn frei aktiviert das System automatisch das Fernlicht.

Der Spurwechselwarner erkennt die Fahrbahnmarkierungen und warnt den Fahrer, wenn das Fahrzeug die Spur verlässt, ohne dass der Blinker betätigt wurde.

Der Toter-Winkel-Warner entdeckt Fahrzeuge im sog. „toten Winkel“ und sorgt so für mehr Sicherheit beim Spurwechsel.



**QR-CODE
SCANNEN.**
Erfahren Sie
mehr über
Toyota Safety
Sense.



Pre-Collision System (PCS). Das Radar/Kamera-System überwacht die Fahrtrichtung bzgl. anderer Fahrzeuge. Bei Kollisionsgefahr, wird optisch und akustisch gewarnt. Reagiert der Fahrer nicht, erfolgt eine dosierte, selbstständige Abbremsung bis hin zur Vollbremsung. Das verhindert eine Kollision oder minimiert deren Folgen. Auch Fußgänger werden durch das System erkannt.

Die Bestnote von 5 Sternen im Euro-NCAP-Crashtestprogramm ist der beste Beweis für die hohen Sicherheitsstandards im PROACE VERSO.



MIT SICHERHEIT EIN GUTES GEFÜHL

Dank zahlreicher moderner Sicherheitssysteme sind Sie und Ihre Mitfahrer auf jedem Kilometer sicher unterwegs.

Wer im Geschäfts- oder Familienalltag täglich im Straßenverkehr unterwegs ist möchte gerne mit dem guten Gefühl fahren optimal geschützt zu sein – wie mit den zahlreichen Fahrerassistenzsystemen des innovativen Sicherheitspakets Toyota Safety Sense, das Ihnen in zwei Varianten zur Auswahl steht:

Toyota Safety Sense – Paket 1

- Spurwechselwarner
- Verkehrszeichen-Assistent
- Intelligenter Geschwindigkeitsassistent
- automatisches Fernlichtsystem
- Müdigkeitserkennung

Toyota Safety Sense – Paket 2

- Adaptiver Tempomat
- Pre-Collision System*
- Head-Up-Display

Außerdem sind noch ein Toter-Winkel-Warner und der adaptive Fernlichtassistent mit an Bord.

Die Kombination aus Toyota Safety Sense und der serienmäßigen Sicherheitsausstattung, die ihm 5 Sterne im Euro-NCAP-Crashtestprogramm eingebracht hat, sorgt in jeder Situation für maximale Sicherheit.

*Technische Bezeichnung: Pre-Crash Safety System.



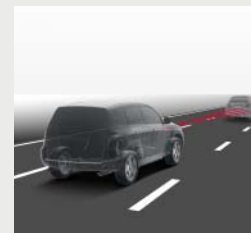
Airbags

Der PROACE VERSO verfügt über sechs Airbags: Fahrer- und Beifahrerairbags, Seitenairbags und ein Kopf-Airbag-System, das Front- und Fondpassagiere schützt.



Müdigkeitserkennung

Der Aufmerksamkeitsassistent warnt den Fahrer optisch und akustisch, wenn das Fahrzeug zwei Stunden lang bei mehr als 65 km/h ununterbrochen unterwegs ist. Damit Sie noch sicherer fahren, überwacht die Müdigkeitserkennung die Position des Fahrzeugs auf der Fahrbahn und weist den Fahrer bei Bedarf mit gestuften Warnhinweisen auf eine Pause hin.



Intelligenter Geschwindigkeitsassistent

Mit dem intelligenten Geschwindigkeitsassistenten können Sie den Tempomat an die Geschwindigkeitsbegrenzung anpassen und bleiben somit gefahrlos innerhalb des Tempolimits. Mithilfe der Speichertaste können Sie die Geschwindigkeit ganz einfach einstellen.

PROACE VERSO SHUTTLE

wesentliche Ausstattungsmerkmale

- Kindersicherung an den hinteren Türen
- Tagfahrlichtsystem
- 12V Anschluss vorne und hinten
- Innenraumbeleuchtung vorne und hinten
- LCD Display
- Front-, Seiten- und Kopfairbags vorne
- Tempomat mit Geschwindigkeitsbegrenzer
- Reifendruckwarnsystem
- ABS
- VSC mit Berganfahrhilfe
- Zentralverriegelung mit Fernbedienung
- Schiebetüre rechts und links
- Heckflügeltüren verglast mit Heckscheibenheizung und Wischer
- Oberes Handschuhfach beleuchtet und gekühlt
- Kofferraumbeleuchtung
- 12V Anschluss im Handschuhfach
- Leseleuchten vorne und hinten
- 8 Lautsprecher (4 Tief- und 4 Hochtöner)
- Fensterheber elektrisch mit Ab-Automatik
- Stoßstangen lackiert
- Nebelscheinwerfer
- Klimaanlage
- Außenspiegel elektrisch einstell- und beheizbar
- Türgriffe außen lackiert
- Radio mit Lenkradbedienung und USB-Anschluss

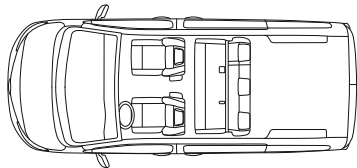


- Bluetooth® Freisprechsystem
- Regensensor
- Radzierkappen
- 2 Einzelsitze vorne
- Fahrersitz höhenverstellbar

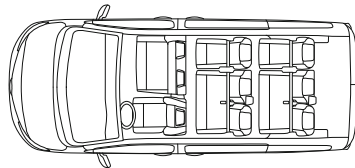
- Beifahrersitzlehne vorklappbar
- Armlehne für Fahrer und Beifahrer
- 2. Sitzreihe umleg- und vorklappbar
- Park Assist System hinten

- Innenrückspiegel automatisch abblendend
- Scheinwerfer Ein-/Aus-Automatik

Sitzkombinationen



Bis zu 5 Sitze 



Bis zu 9 Sitze 

SHUTTLE



PROACE VERSO FAMILY

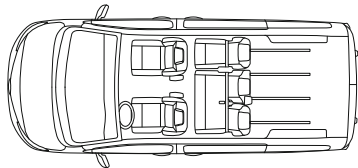
zusätzlich/abweichend zu Shuttle

- Klapptische auf Rückenlehne der Vordersitze
- Abbiegelicht (ausgenommen Compact)
- Klimaautomatik
- Klimaanlage hinten (ausgenommen Compact)
- Multifunktionsdach (ausgenommen Compact)
- Gepäckssicherungsnetz
- Sonnenschutz in den Schiebetüren
- Teppichbodenbelag
- Konversationsspiegel
- Heckklappe mit Heckscheibenheizung und Wischer
- Heckscheibe mit Komfortöffnung
- Rücksitze 60:40 umlegbar auf Sitzschienen
- 3. Sitzreihe 60:40 umlegbar auf Sitzschienen (ausgenommen Compact)
- Türgriffe außen mit Chromapplikation
- Intelligentes Zugangssystem
- 7" Touch Display für Audiosystem
- 8 Lautsprecher
- Toyota Traction Select
- Einparkensoren vorne und hinten
- Außenspiegel elektrisch einklappbar
- Totwinkelwarner
- Scheinwerferreinigung
- Lederlenkrad
- Sitzheizung vorne
- Rückfahrkamera mit 180° Vogelperspektive



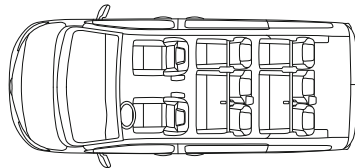
Abbildung zeigt Fahrzeug mit Sonderausstattung.

Sitzkombinationen



PROACE VERSO Family Compact

Bis zu 5 Sitze 



PROACE VERSO Family

Bis zu 8 Sitze 



FAMILY



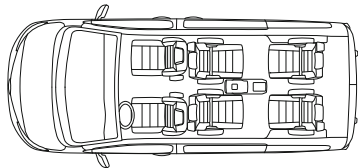
PROACE VERSO VIP

zusätzlich/abweichend zu Family

- Kindersicherung an den hinteren Türen elektrisch
- Zusatzheizung
- 230V-Anschluss in 2. Sitzreihe
- Innenraumbelichtung in LED
- Tagfahrlicht in LED
- LCD Farbdisplay
- Xenonscheinwerfer
- Sitzheizung vorne
- Multifunktionsdach mit LED-Ring
- Leichtmetallfelgen
- HiFi Surround Pack
- 9 Lautsprecher
- Head-Up-Display
- Abgedunkelte Scheiben hinten
- Lounge Tisch auf Schienen
- Seitliche Schiebetüren elektrisch zu öffnen
- Ledersitze
- Beifahrersitz höhenverstellbar
- Fahrersitz elektrisch einstellbar
- Fahrerkruszstütze einstellbar
- Sitze vorne mit Massagefunktion
- 2 Einzelsitze in der 2. Reihe auf Schienen
- 3. Reihe 60:40 umlegbar auf Schienen
- Toyota Safety Sense1
- Toyota Safety Sense2

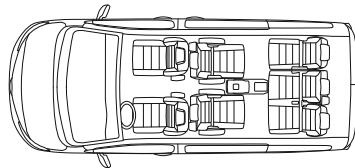


Sitzkombinationen



PROACE VERSO VIP

Bis zu 6 Sitze 



PROACE VERSO VIP

Bis zu 7 Sitze 



VIP





EWP weiß



NEU silberbeige metallic*



KCA silber metallic*



EVL anthrazit metallic*



KTV schwarz metallic*



KHK orange metallic*



KCM Rrich oakbraun metallic*

*Sonderausstattung, auf Wunsch, gegen Aufpreis. Nicht aufgeführte Sonderfarben auf Anfrage. Erfahrungsgemäß können Druckfarben den Farbton von Lackierungen nicht originalgetreu wiedergeben.



Stoffpolster, dunkelgrau
(für PROACE VERSO Shuttle)



Stoffpolster
(für PROACE VERSO Family)



Leder
(für PROACE VERSO VIP, optional
für PROACE VERSO Family)



16"-Stahlfelgen mit Radzierblende
mit Bereifung in 215/65R16



17"-Stahlfelgen mit Radzierblende
mit Bereifung in 215/60R17



17"-Leichtmetallfelge
mit Bereifung in 225/55R17

MOTOR	1,5 D 120			2,0 D 150			2,0 D 180		
Zylinder/Ventile	Reihen-4-Zylinder Dieselmotor mit Direkteinspritzung, Turbolader und Partikelfilter								
Hubraum (cm³)	1499			1997			1997		
Bohrung/Hub (mm/mm)				85/88			85/88		
Max. Leistung (kW/PS)	88 (120) bei 3500 U/min			110 (150) bei 4000 U/min			130 (177) bei 4000 U/min		
Max. Drehmoment (Nm)	300 bei 1750 U/min			370 bei 2000 U/min			400 bei 2000 U/min		
Kraftübertragung									
Getriebeart	6-Gang			6-Gang			8-Gang Autom		
Antriebsart	Vorderradantrieb								
Fahrleistungen									
Höchstgeschwindigkeit (km/h)	145			170			183		
Abgasemission nach (EU)2017/1347BG = Euro 6dTmpEvap									
Kennzeichen	8	8 / 9	8 / 9	8 / 9	6 / 7	6 / 7	8 / 9	8 / 9	6 / 7
Länge	L0/L1	L2	L0	L1/L2	L0/L1	L2	L1	L2	L1/L2
Kombiniert (l/100 km)*	4,8	4,9	5,4	5,5	5,6	5,7	5,5	5,5	5,7
CO ₂ -Emission kombiniert (g/km)*	127	128	142	146	149	151	144	144	150
NoVA %)	7	8	10	11	12	12	11	11	12

*Die Werte sind für die Ausführungen ohne "Schlecht-Wege-Paket" und Standard Nutzlast. Details unter CO₂-Verbrauch.

MOTOR	1,5 D 120		2,0 D 150				2,0 D 180
Gewichte							
Eigengewicht ca. (kg)	1760–1790	1835	1820	1850–1900	1970	2000	1979–1988
Gesamtgewicht (kg)	2635–2740	2790	2695	2740–3100	2680–2780	2820	2750–2850
Max. Achslast vorne (kg)	1500						
Max. Achslast hinten (kg)	1500		1500/1800		1500		1500
Stützlast für Anhänger (kg)	72		92/100		92		80
Anhängelast ungebremst (kg)	750						
Anhängelast gebremst (kg)	1800		2300/2500		2300		2000
Gesamtmasse der Fzgekombination (kg)	4035–4080	4190	4600	4640–5000	4980–5000	4720	4350–4450

MODELLE	
Varianten	Combi Shuttle Family VIP
Kriterium 2	sind obige Kriterien nach Fahrzeuglänge und Gesamtgewicht (Standard oder erhöht) plus Kennzeichen für Combi, Shuttle und Family 8/9, für VIP 6/7

KAROSSERIEFORM	Compact (L0)	Medium (L1)	Lang (L2)
Außenabmessungen			
Länge (mm)	4609	4959	5309
Breite ohne Spiegel (mm)	1920	1920	1920
Breite mit Spiegel eingeklappt (mm)	2010	2010	2010
Breite mit Spiegel (mm)	2204	2204	2204
Höhe (mm)	1910	1899/1910	1899
Höhe mit erhöhtem Gesamtgewicht (mm)	1950	1940	1940
Radstand (mm)	2925	3275	3275
Spurweite vorne (mm)	1630	1630	1630
Spurweite hinten (mm)	1618	1618	1618
Überhang vorne (mm)	881	881	881
Überhang hinten (mm)	803	803	1153
Bodenfreiheit (mm)	150	150	150
Innenraumabmessungen (Bus)			
Maximale Länge bei umgeklappten Beifahrersitz (mm)	2811	3161	3511
Maximale Länge hinter 1. Sitzreihe (mm)	2063	2413	2763
Breite zwischen den Radkästen (mm)	1228	1228	1228
Maximale Breite (mm)	1618	1618	1618
Maximale Höhe (mm)	1335	1335	1335
Öffnungsbreite Schiebetüre (mm)	743	933	933
Öffnungshöhe Schiebetüre (mm)	1180	1180	1180
Laderaum (Kasten)			
Laderaumlänge maximal am Boden (mm)	2162	2512	2862
Laderaumlänge in mittlerer Höhe (mm)	1835	2185	2535
Laderaubreite maximal (mm)	1628	1628	1628
Laderaubreite zwischen den Radkästen (mm)	1258	1258	1258
Laderaumhöhe (mm)	1397	1397	1397
Laderaumvolumen (m ³)	4,6	5,3	6,1

KAROSSERIEFORM

Compact (L0)

Medium (L1)

Lang (L2)

Wendekreis

Wendekreisdurchmesser Räder (m)

11,3

12,4

12,4

Wendekreisdurchmesser Karosserie (m)

11,8

12,9

12,9

Kraftstofffüllmenge

Tankinhalt (l)

70

70

70



1630 mm

1920 mm



881 mm

2925 mm / 3275 mm

803 mm / 1153 mm

4609 mm / 4959 mm / 5309 mm



1881–1950 mm



1618 mm

1920 mm

AUSSEN	Shuttle	Family	VIP
Abbiegelicht (nicht für Compact)	–	●	●
Akustische Windschutzscheibe	●	●	●
Außenspiegel			
– elektrisch einstellbar	●	●	●
– beheizbar	●	●	●
– elektrisch einklappbar	–	●	●
Nebelscheinwerfer	●	●	●
Rammschutzleisten seitlich, lackiert	●	●	●
Rundumverglasung getönt	●	●	●
– Scheiben hinten abgedunkelt	70%	70%	90%
Scheinwerferreinigungsanlage	–	●	●
Stoßstangen vorne und hinten lackiert (bei Lang hinten teillackiert)	●	●	●
Tagfahrlichtsystem	●	●	LED
Türgriffe außen lackiert	●	●	●
– mit Chromapplikation	–	●	●
Xenonscheinwerfer	–	○	●
– Tagfahrlichtsystem in LED			

TÜREN	Shuttle	Family	VIP
Heckflügeltüren verglast, Öffnungswinkel 180° mit	●	–	–
– Heckscheibenheizung			
– Heckscheibenwischer			
Heckklappe verglast mit	○	●	●
– Heckscheibenheizung			
– Heckscheibenwischer			
– Heckscheibe mit Komfortöffnung	–		

TÜREN	Shuttle	Family	VIP
Schiebetüre rechts und links	●	●	●
– Schiebefenster in Schiebetüren (nur Compact)	●	●	–
Schiebetüre elektrisch	–	○	●
– Kindersicherung bei Schiebetüren elektrisch			
– 230V-Anschluss in 2. Sitzreihe			

AUDIO UND ANZEIGEN	Shuttle	Family	VIP
Audiosystem mit	●	●	●
– 7" Touchdisplay	–	●	●
– RDS Radio			
– Bluetooth® Freisprechsystem			
– USB-Anschluss			
– Audiobedienung am Lenkrad			
– 8 Lautsprecher (4 Tief- und 4 Hochtöner)			–
– HiFi-Surround-Pack	–	–	
– 9 Lautsprecher	–	–	
– Head-Up-Display	–	–	
– DAB	–	–	
Drehzahlmesser	●	●	●
Economy Schaltanzeige (nicht für Automatik)	●	●	●
Multiinformationsdisplay	●	●	●
– LCD-Anzeige weiß	●	–	–
– LCD-Anzeige in Farbe	–	●	●
Rückfahrkamera mit 180° Vogelperspektive	–	●	●
Navigationsystem mit Spracherkennung, DAB Radio und 7" Touchdisplay	○	○	○

SCHUTZ UND SICHERHEIT

	Shuttle	Family	VIP
3-Punkt-Sicherheitsgurte	●	●	●
– hinten an allen Sitzplätzen	●	●	●
– Gurtstraffer vorne	●	●	●
– Sicherheitsgurtwarnsystem vorne	●	●	●
ABS	●	●	●
Airbag für Fahrer und Beifahrer	●	●	●
– Seitenairbags vorne (Kopf und Brust)	●	●	●
– Kopfairbag hinten	●	●	●
Berganfahrhilfe	●	●	●
Fahrzeugstabilitäts- (VSC) und Traktionskontrolle (TRC)	●	●	●
Kindersicherung an den Schiebetüren	●	●	elektr.
Reifendruckwarnsystem	●	●	●
Toter-Winkel-Warner	○	●	●
– Einparksensoren vorne und hinten			
– Rückfahrkamera mit 180° Vogelperspektive			
– 7" Touchdisplay			
– Außenspiegel elektrisch einklappbar			
– Scheinwerferreinigung			
Toyota Traction Select mit Bereifung 215/60R17 C Agilis (nicht mit Allradantrieb)	○	●	●
Alarmanlage	–	○	○
Toyota Safety Sense Paket 1	○	○	●
– Spurwechselwarner mit Müdigkeitserkennung			

SCHUTZ UND SICHERHEIT

	Shuttle	Family	VIP
– Verkehrszeichen-Assistent			
– automatisches Fernlichtsystem			
– 7" Touchdisplay		●	●
Toyota Safety Sense Paket 2	○	○	●
– Pre-Collision System			
– Kollisionswarner			
– adaptiver Tempomat			
– LCD-Anzeige in Farbe			
– Abbiegelicht			
– Head-Up-Display			

SITZE

	Shuttle	Family	VIP
Beifahrer-Einzelsitz mit Armlehne	●	●	●
– Rückenlehne vorklappbar (nicht mit Beifahrer-Doppelsitzbank)	●	●	–
Fahrersitz höhenverstellbar	●	●	●
Fahrersitz mit Armlehne	●	●	●
Fahrerkreuzstütze verstellbar	●	●	●
2. Sitzreihe	●	●	●
– umleg- und vorklappbar	●	–	–
– Rückenlehne 60:40 umlegbar, auf Sitzschienen	–	●	–
– 2 Einzelsitze auf Sitzschienen, Rückenlehne umlegbar	–	–	●

● = Serie ○ = Optional – = Nicht verfügbar

SITZE	Shuttle	Family	VIP
Full House-Paket (9-sitzig) (nicht für Compact)	○	–	–
– 2. Sitzreihe Sitze 60:40 vorklappbar		–	–
– 3. Sitzreihe Sitze 60:40 vorklappbar		–	–
– Beifahrer-Doppelsitzbank		–	–
– Ablagefach unter Sitzbank		–	
3. Sitzreihe 60:40 umlegbar auf Sitzschienen (nicht für Compact)	–	●	●
3. Sitzreihe	–	–	○
– 2 Einzelsitze auf Sitzschienen, Rückenlehne umlegbar			
Sitzheizung vorne	○	●	●
Elegance-Paket	–	○	●
– Sitzbezug in Leder			
– Fahrer- und Beifahrersitz elektrisch verstellbar			
– Beifahrersitz höhenverstellbar			
– Beifahrer-Kreuzstütze verstellbar			
– Massagefunktion vorne			
– HiFi-Surround-Pack			
– 9 Lautsprecher			
– 230V-Anschluss in 2. Sitzreihe			
– Head-Up-Display			
– Entfall Beifahrersitzrückenlehne vorklappbar			

KOMFORT	Shuttle	Family	VIP
12V-Anschluss in Mittelkonsole (120W)	●	●	●
12V-Anschluss in unterem Handschuhfach (120W)	●	●	●
12V-Anschluss hinten (120W)	●	●	●
230V-Anschluss in 2. Sitzreihe	–	–	●
Fensterheber elektrisch	●	●	●
– mit Ab-Automatik	●	●	●
Einparkensoren hinten	●	●	●
Innenraumbeleuchtung	●	●	●
Intelligentes Zugangs- und Startsystem	–	●	●
Kinderspiegel vorne	–	●	–
Klapptische auf Rückenlehne der Vordersitze	–	●	●
Klimaanlage	●	–	–
Klimaautomatik	–	●	●
– Klimaanlage hinten (ausgenommen Compact)			
– Multifunktionsdach (ausgenommen Compact)			
– LED Ambientbeleuchtung	–	–	
Lederlenkrad	–	●	●
Lenkrad längs- und höhenverstellbar	●	●	●
Leselampen vorne und hinten	●	●	LED
Lounge-Tisch in 2. Reihe auf Schienen	–	–	●
Scheinwerferhöhenverstellung	●	●	●
Sonnenschutz in den Schiebetüren	–	●	●
Tempomat mit Geschwindigkeitsbegrenzer	●	●	–
Teppichbodenbelag im Fahrgastraum	–	●	●

KOMFORT

	Shuttle	Family	VIP
Visibility-Paket	●	●	●
– Innenrückspiegel, automatisch abblendbar			
– Regensensor für Frontscheibenwischer			
– Scheinwerfer Ein-/Aus-Automatik mittels Lichtsensor			
Webasto-Zusatzheizung	–	–	●
Zentralverriegelung mit Fernbedienung	●	●	●
Skyview Panoramadach (ausgenommen Compact)	–	○	○

STAUHAUM & ABLAGEN

	Shuttle	Family	VIP
Ablagefach auf Armaturenbrett	●	●	●
Ablagefächer in den Türen vorne	●	●	●
Gepäckraumabdeckung (nicht für Compact) (nur mit 3. Reihe)	–	●	●
Gepäckraumbeleuchtung	●	●	●
Gepäckssicherungsnetz	–	●	●
Getränkehalter vorne	●	●	●
Handschuhfach oben, geschlossen, auf Beifahrerseite	●	●	●
– beleuchtet und kühlbar	●	●	●
Handschuhfach unten auf Beifahrerseite	●	●	●
Nutzlast erhöht (+200 kg) (nicht für Compact)	○	○	–
– Bereifung 215/60R17 Agilis			
Verzurrösen im Laderaum	●	●	●

REIFEN

	Shuttle	Family	VIP
Bereifung			
– 215/65R16	●	–	–
– 215/60R17	–	●	–
– 215/60R17 auf Leichtmetallfelgen	–	–	●
Radzierkappen	●	●	–
Reserverad, vollwertig	●	●	●

ANTRIEB

	Shuttle	Family	VIP
Allradantrieb permanent (nur für 2,0 D-4D150)	○	○	○
– mit Visko-Kupplung			
– 2WD-Eco-Schalter			
– Nutzlast erhöht			
– Schlechtwegepaket (+20 mm Bodenfreiheit)			
100% Hinterachs-Differentialsperre (nur mit Allradantrieb)	○	○	○
Bodenfreiheit +40 mm (nur mit Allradantrieb)	○	○	○
Schutzvorrichtungen am Unterboden (nur mit Allradantrieb)	○	○	○

● = Serie ○ = Optional – = Nicht verfügbar

TOYOTA UND DIE UMWELT – KONSEQUENT RÜCKSICHTSVOLL



- Nationale Verkaufs-/ Vertriebsgesellschaften
- Logistikzentrum für Fahrzeuge
- Logistikzentrum für Zubehör-/Ersatzteile
- Produktionsstätten
- Zulieferbetriebe
- Schulungszentren

Um überall da zu sein, wo unsere Kunden uns brauchen, sind wir als weltweiter Konzern natürlich auch in Europa stark vertreten. Die dadurch erreichte Verkürzung der Lieferwege bedeutet eine enorme Zeitersparnis und schont die Umwelt.



Produktdesign & Entwicklung

Unser Ziel ist es, auf dem Weg zu ultimativen emissionsarmen Fahrzeugen immer umweltverträglichere Technologien zu entwickeln. Mit dem Eco-Konzept Toyota Optimal Drive und der Hybrid-Synergy-Drive®-Technologie sind wir diesem Ziel ein großes Stück näher gerückt.



Produktion

Das Toyota Produktionssystem (TPS) wird kontinuierlich weiter optimiert, um den Einfluss der Fabriken auf die Umwelt zu minimieren. Um Ressourcen zu schonen, werden nur recyclingfähige und bereits recycelte Stoffe eingesetzt. Die Fertigungsverfahren entsprechen dem Umwelt-Management-System ISO 14001.



Logistik

Die effizientesten und umweltverträglichsten Logistikmethoden werden bevorzugt. Unsere Transportwege werden ständig optimiert, um den Ausstoß von CO₂ zu verringern.



Verkauf, Marketing & Service

Kunden werden vor dem Kauf über die Vorzüge und den Nutzen umweltverträglicher Fahrzeuge informiert. Ziel ist es, Fahrern mit Rat und Tat zur Seite zu stehen und ihnen Tipps zum verantwortungsvollen Umgang mit ihren Fahrzeugen zu geben.



Recycling


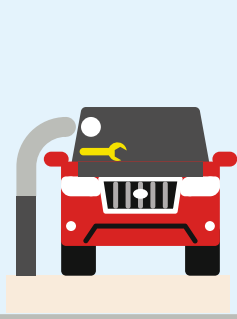
Toyota verfügt über ein bundesweites Rücknahmenetz, in dem jedes Altfahrzeug umweltgerecht und kostenlos entsorgt wird. Weitere Informationen zum Thema Umweltschutz sowie Rücknahme von Altfahrzeugen erhalten Sie unter www.toyota.at und bei Ihrem Toyota Händler.



10 Tipps für wirtschaftliches Fahren

01. Entfernen Sie überflüssiges Gewicht und demontieren Sie ungenutzte Dachgepäckträger.
02. Planen Sie Ihre Route und vermeiden Sie Umwege.
03. Lassen Sie Ihr Fahrzeug für Kurzstrecken stehen.
04. Überprüfen Sie regelmäßig den Reifenluftdruck.
05. Halten Sie sich an alle Intervalle der Inspektionen.
06. Schalten Sie früher in den nächsten Gang.
07. Benutzen Sie Zusatzfunktionen nur bei Bedarf (z.B. Klimaanlage, Sitzheizung).
08. Fahren Sie vorausschauend und mit dem Verkehrsfluss.
09. Halten Sie Fenster geschlossen und benutzen Sie stattdessen die Lüftung.
10. Schalten Sie das Fahrzeug ab, wenn Sie länger als 60 Sekunden stehen.

AUF DEN PROACE VERSO IST VERLASS – GENAU WIE AUF UNSEREN SERVICE.



Wer sich für einen Toyota entscheidet, bekommt weit mehr als ein modernes und hochwertiges Fahrzeug. Ob Rundum-Service, Finanzierung oder Versicherung – bei uns erhalten Sie alles persönlich auf Sie zugeschnitten und aus einer Hand. Qualität und Zuverlässigkeit, auf die man sich verlassen kann.

Toyota Qualität und Service

Der PROACE VERSO überzeugt Sie nicht nur mit seinem Design, seinem Komfort und jeder Menge Fahrspaß, sondern auch mit einem umfangreichen Servicepaket. Denn was auch passiert, Sie haben immer einen kompetenten Ansprechpartner. Ihr Toyota Händler erfüllt all Ihre Ansprüche und Erwartungen rund um das Thema Service schnell und kompetent und ist erst dann zufrieden, wenn auch Sie es sind. Durch effiziente Arbeitsabläufe und den Einsatz modernster Diagnoseverfahren wird Ihnen dabei Qualität auf höchstem Niveau garantiert.

Toyota Garantie



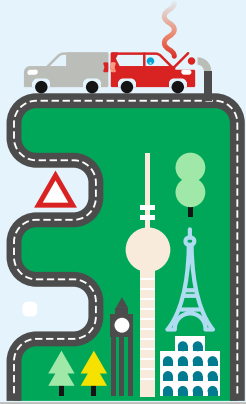
Seit vielen Jahren sind die Automobile von Toyota für ihre Qualität und Langlebigkeit bekannt. Da wir diesen Vorteil an Sie weitergeben möchten, erhalten Sie auf den PROACE VERSO eine 3-Jahres-Garantie oder bis 100.000 km (je nachdem, was zuerst eintritt) – im ersten Jahr sogar ohne Kilometerbegrenzung. Eine Verlängerung der Garantie ist durch das Toyota Extracare Programm auf bis zu 5 Jahre und maximal 160.000 km möglich. Zusätzlich gewähren wir Ihnen eine 6-Jahres-Garantie gegen Durchrostung (Ladebereich/ Ladeaufbau 3 Jahre) und eine 3-Jahres-Garantie auf den Lack (Ladebereich/Ladeaufbau 1 Jahr). Damit Sie über viele Jahre Freude an Ihrem PROACE VERSO haben.

Toyota Original-Ersatz- und -Zubehörteile

Alle Toyota Original-Ersatz- und -Zubehörteile überzeugen durch ihre geprüfte Qualität, Passgenauigkeit und Langlebigkeit. Denn sie wurden mit der gleichen Sorgfalt entwickelt wie Ihr Toyota selbst. Werten Sie Ihren PROACE VERSO mit den Toyota Original-Zubehörteilen auf und setzen Sie Ihre eigenen Akzente. Und sollten Sie ein Toyota Original-Ersatz- oder -Zubehörteil benötigen, liefert der Teile- und Zuhörservice von Toyota i.d.R. innerhalb von 24 Stunden.

Toyota Eurocare

Sollten Sie mit Ihrem PROACE VERSO aufgrund einer Panne oder eines Unfalls einmal Hilfe brauchen, lassen wir Sie auch fernab von zu Hause nicht allein. Denn mit Toyota Eurocare stehen wir Ihnen in den ersten 3 Jahren nach Erstzulassung europaweit* zur Seite. Und je nachdem, wo Sie gerade Hilfe brauchen, haben wir immer die passende Lösung parat.



Toyota Financial Services

Als Toyota Kunde verdienen Sie natürlich auch Finanzdienstleistungen in Toyota Qualität: Services, die ganz auf Ihre Bedürfnisse abgestimmt sind, mit attraktiven Konditionen und unkomplizierter Vertragsabwicklung. Toyota Financial Services bietet Ihnen alles aus einer Hand. Die moderne und intelligente Art des Autofahrens ist Leasing, natürlich auch für Privatkunden: Nutzen Sie einfach unsere maßgeschneiderten Leasingangebote mit niedrigen Raten und flexiblen Laufzeiten! Oder bevorzugen Sie den Autokauf? Der ist sehr bequem – dank unseren Finanzierungsangeboten mit individueller Anzahlung, flexiblen Laufzeiten und günstigen Monatsraten, sogar wenn Sie Wartung und Service gleich mit finanzieren. Fehlt nur noch die Kfz-Versicherung: Wählen Sie einfach nach Ihrem persönlichen Bedarf oder profitieren Sie von unseren günstigen Paketangeboten aus Leasing oder Finanzierung und Versicherung! Diese exklusiven Leistungen bietet Ihnen Toyota Financial Services. Denn wir möchten, dass Sie rundum optimal abgesichert sind.

Toyota Business Plus

Als grünste Automarke mit höchster Qualität ist Toyota der ideale Partner für Ihr Unternehmen. Maßgeschneiderte professionelle Fuhrparklösungen, das passende Rundumservice und Mobilitätsangebote zeichnen unser Service für Firmenkunden aus. Wir beraten Sie bei allen Fragen des professionellen Fuhrparkmanagements wie Finanzierungs- und Versicherungsvarianten, Full Service Leasing und vieles mehr. Wir haben für jeden Fuhrpark die optimierte Lösung.

www.toyota.at/businessplus

Für weitere Informationen wenden Sie sich bitte an Ihren Toyota Vertragshändler – Ihr kompetenter Ansprechpartner freut sich auf Ihren Besuch und hilft Ihnen gerne weiter!

*Außer Albanien, Ukraine, Russland, Weißrussland und dem nicht europäischen Teil der Türkei.

TOYOTA – ZU IHREN DIENSTEN

Hochqualifizierte Techniker, bewährte Kompetenz und einzigartiger Kundenservice: Willkommen bei Toyota Service.

Dank Toyota Service können Sie sich in dem Wissen entspannen, dass unsere Techniker kontinuierlich und nach strengen Maßstäben geschult werden und nur Toyota-Originalteile verbaut werden. Auf unsere Service- und Aftersales-Programme sowie unsere Kundenfreundlichkeit sind wir stolz, denn wir wissen, dass schon Kleinigkeiten im arbeitsreichen Alltag wichtig sein können.

TOYOTA SERVICE

Die erfolgreiche Unternehmensphilosophie von Toyota beruht auf den Prinzipien Qualität, Langlebigkeit und Zuverlässigkeit. Toyota BusinessPlus, unser Geschäftskunden-Service, verkörpert diese Prinzipien als Ihr langfristiger, verlässlicher Partner, auf den Sie zählen können. Unsere Mitarbeiter stehen Ihnen mit kompetenter Beratung und persönlichem Service, den Sie zu schätzen wissen, zur Verfügung.

Unsere Geschichte und Erfahrung in der weltweiten Fertigung von Nutzfahrzeugen wie dem beliebten Hiace, helfen uns dabei, Modelle wie den PROACE VERSO durch gute Restwerte, klassenbeste Emissionswerte, lange Wartungsintervalle und sparsamen Verbrauch für Ihr Unternehmen besonders günstig im Betrieb zu machen.

Mit dem Erwerb eines Modells aus der neuen PROACE VERSO Serie, mit seiner einzigartigen Vielseitigkeit und Variabilität, dem neuen Compact oder der Großraum-Limousine PROACE VERSO – bekommen Sie nicht nur ein zuverlässiges Fahrzeug: Es ist auch der Beginn einer einzigartigen Partnerschaft die auf gemeinsamem Erfolg beruht.

ToyotaBusiness
+Plus









PROACE VERSO



ALWAYS A
BETTER WAY

PROACE VERSO. FÜR EINEN AKTIVEN LIFESTYLE.

www.toyota.at/proace-verso

Ihr Toyota Vertragspartner:

Die abgebildeten Fahrzeuge unterscheiden sich in ihrer Ausstattung teilweise von der in Österreich angebotenen Ausführung. Bitte informieren Sie sich bei Ihrem Toyota Vertragspartner über die genaue serienmäßige Ausstattung für Österreich und das Toyota-Originalzubehör, das Sie gegen Aufpreis erhalten können. Bei allen technischen Leistungsdaten handelt es sich um Werksangaben. Sämtliche technische Angaben und Daten beziehen sich nur auf die originale Ausführung des Herstellers. Die angegebenen Verbrauchswerte wurden nach den vorgeschriebenen Normverfahren ermittelt. In Abhängigkeit von Fahrweise, Fahrstrecke, Ausstattung, Zuladung und klimatischen Bedingungen können sich in der Praxis abweichende Verbrauchswerte ergeben. Der Hersteller sowie der Importeur behalten sich das Recht vor, die Preise, Lackfarben sowie die Konstruktion und die Ausstattung ohne Vorankündigung zu ändern. Druck- und Satzfehler vorbehalten.

08/19/PROACEVERSO/AT/7.000