

CORSA /

BENZIN | HYBRID | ELECTRIC



Stand: 01. Oktober 2025
Ausgabe: MY20 - 01

[Jetzt konfigurieren](#)

OPEL CORSA MOTOREN UND MODELLPREISE				EDITION			YES			GS			Ultimate		
				OH A0			OT 6H			OT A0			OT 40		
Benzin	L6K	1.2 Direct Injection Turbo 74 kW (100 PS)	6-Gang-Getriebe inkl. Start/Stop System	21.190,00	5%	NoVA	23.190,00	5%	NoVA	24.390,00	5%	NoVA	-		
				17.232,00	118g	WLTP	18.832,00	118g	WLTP	19.792,00	118g	WLTP			
				1GJoA5HL6KB0A0J0			1GJoA5TL6KB06HJ0			1GJoA5TL6KB0A0J0					
Hybrid	JGW	1.2 Direct Injection Turbo 81 kW (110 PS)	6-Gang Doppelkupplungsgetriebe	24.190,00	2%	NoVA	26.190,00	2%	NoVA	27.390,00	2%	NoVA	30.190,00	2%	NoVA
				20.114,75	102g	WLTP	21.754,10	102g	WLTP	22.737,70	102g	WLTP	25.032,79	103g	WLTP
				1GJoA5HJGWB0A0J0			1GJoA5TJGWB06HJ0			1GJoA5TJGWB0A0J0			1GJoA5TJGWB040J0		
	JHW	1.2 Direct Injection Turbo 107 kW (145 PS)	6-Gang Doppelkupplungsgetriebe	-			28.190,00	2%	NoVA	29.390,00	2%	NoVA	32.190,00	2%	NoVA
							23.393,44	103g	WLTP	24.377,05	103g	WLTP	26.672,13	104g	WLTP
							1GJoA5TJHWP06HJ0			1GJoA5TJHWP0A0J0			1GJoA5TJHWP040J0		
Electric	ESF	Elektromotor 100 kW (136 PS)	Automatik-Elektroantrieb mit fester Getriebeübersetzung	30.990,00	0%	NoVA	-			-			-		
				25.825,00	0g	WLTP									
				1GJoA5HESFB0A0J0											
	ZIF	Elektromotor 115 kW (156 PS)	Automatik-Elektroantrieb mit fester Getriebeübersetzung	32.190,00	0%	NoVA	34.190,00	0%	NoVA	34.690,00	0%	NoVA	37.090,00	0%	NoVA
				26.825,00	0g	WLTP	28.491,67	0g	WLTP	28.908,33	0g	WLTP	30.908,33	0g	WLTP
				1GJoA5HZIFB0A0J0			1GJoA5TZIFB06HJ0			1GJoA5TZIFB0A0J0			1GJoA5TZIFB040J0		

Preis inkl. NoVA unter Berücksichtigung des NoVA-Abschlags lt. § 6 NoVA und inkl. 20% USt. Die Berechnung der angeführten Bruttolistenpreise erfolgt immer anhand der Serienausstattung und -bereifung. Bitte beachten Sie, dass Sonderausstattungen die NoVA und somit den Bruttolistenpreis erhöhen können. Detaillierte Informationen zur NoVA erhalten Sie unter <http://www.opel.at/nova.html>. Ihr Opel-Partner informiert Sie gerne.

Die hier angegebenen Verbrauchs- und CO₂-Emissionswerte wurden nach dem WLTP-Testverfahren gemäß VO (EG) Nr. 715/2007 und VO (EU) Nr. 2017/1151 in der jeweils geltenden Fassung ermittelt. Die angegebenen Werte beziehen sich auf ein Fahrzeug in Serienausstattung und sind ausschließlich als Richtwerte zu Vergleichszwecken zu verstehen, die tatsächliche Werte unter Alltagsbedingungen nicht abbilden können. Bitte beachten Sie, dass sich die angegebenen Werte aufgrund unterschiedlicher Spezifikationen oder Sonderausstattungen unterscheiden bzw. erhöhen können. Kraftstoffverbrauch und CO₂-Emissionen im tatsächlichen Fahrbetrieb sind von zahlreichen Faktoren abhängig, wie etwa dem persönlichen Fahrstil, der Bereifung, den Wetter- und Straßenbedingungen, der Streckenbeschaffenheit sowie der Verwendung des Fahrzeugs, der gewählten Sonderausstattung sowie der Beladung des Fahrzeugs.

Serienausstattung	Edition	YES	GS	Ultimate
Design Exterieur				
Außenspiegelgehäuse in Schwarz	S	S	S	S
Türaußengriffe in Wagenfarbe	S	S	S	S
B-Säulen in Hochglanzschwarz	–	S	S	S
Dach-Designlinie, Schwarz	S	S	S	S
Dachspoiler „Sport“ (für Hybrid)	S	S	S	S
Dach in Wagenfarbe	S	–	S	–
Dach in Lackierung Schwarz (nicht mit Außenfarbe Karbon Schwarz)	–	S	–	S
Opel Blitz vorn Chrome lackiert/hinten Schwarz, Modellname hinten Schwarz mittig	S	–	–	–
Opel Blitz vorn und hinten Schwarz, Modellname hinten Schwarz mittig	–	S	S	S
Opel Blitz vorn und hinten Schwarz, Modellname hinten Schwarz mittig	–	S	S	S
Stoßfänger in Sport-Optik, vorn, mit unterem Kühlergrill genarbt vorn, Standard hinten (für Benzin/Hybrid)	S	–	–	–
Stoßfänger in Sport-Optik, vorn, mit unterem Kühlergrill in Hochglanzschwarz vorn (für Electric)	S	–	–	–
Stoßfänger in Sport-Optik, vorn und hinten, mit unterem Kühlergrill in Hochglanzschwarz vorn	–	S	S	S
16"-Stahlfelgen	S	–	–	–
16" Leichtmetallfelge, Bi-Color Hochglanzschwarz (für Benzin/Hybrid)	–	S	S	S
16" Leichtmetallfelge, Bi-Color Hochglanzschwarz (für Electric)	–	S	S	S
Design Interieur				
Dachhimmel, Grau	S	–	–	–

Serienausstattung	Edition	YES	GS	Ultimate
Dachhimmel, Schwarz	–	S	S	S
Dekorleiste, Akoya Grau/Hochglanzschwarz	S	–	–	–
Dekorleiste, Silent Black/Arktis Weiß	–	–	S	S
Dekorleiste, in Wagenfarbe	–	S	–	–
Aluminium-Sportpedale (für Hybrid/Electric)	–	–	S	S
Sitze und Polster				
Komfortsitze, Stoff Malwa, Schwarz	S	–	–	–
Sportsitze, Stoff Banda/Premium-Lederoptik, Schwarz mit weißen Akzenten	–	S	S	S
Fahrersitz, 6-fach manuell einstellbar (Länge, Höhe, Lehnenneigung)	S	S	S	S
Beifahrersitz, 4-fach manuell einstellbar (Länge, Lehnenneigung)	S	S	S	S
Rücksitzlehne im Verhältnis 60 : 40 geteilt umklappbar	S	S	S	S
Assistenzsysteme und Sicherheit				
Berg-Anfahr-Assistent	S	S	S	S
Frontkollisionswarner mit Automatischer Gefahrenbremsung ¹ sowie Fußgängererkennung	S	S	S	S
Spurhalte-Assistent	S	S	S	S
Verkehrsschilderkennung	S	S	S	S
Müdigkeitserkennung	S	S	S	S
Intelligenter Geschwindigkeitsregler und -begrenzer	S	S	S	S
Parkpilot, hinten	S	S	–	–

Serienausstattung	Edition	YES	GS	Ultimate
Parkpilot, vorn und hinten mit audiovisueller Warnung	-	-	S	S
130-Grad Rückfahrkamera, analog	-	-	S	-
180-Grad Rückfahrkamera, digital	-	-	-	S
Toter-Winkel-Warner	-	-	-	S
Reifendruck-Kontrollsystem	S	S	S	S
Adaptives Bremslicht	S	S	S	S
Airbagsystem (Frontairbags, Fahrer und Beifahrer; Seitenairbags, vorn; Kopfairbags, vorn und hinten außen [Front- und Seitenairbag, Beifahrer, manuell deaktivierbar])	S	S	S	S
Antiblockiersystem (ABS)	S	S	S	S
Dreipunkt-Sicherheitsgurte auf allen Plätzen (Gurtkraftbegrenzer, vorn und hinten außen; Gurtstraffer, vorn und hinten außen; Warnton und -leuchte für nicht angelegte Gurte, vorn und hinten außen)	S	S	S	S
Elektronische Bremskraftverteilung (EBV)	S	S	S	S
Elektronisches Stabilitätsprogramm Plus (ESP ^{®Plus})	S	S	S	S
Kindersicherung in den hinteren Türen, manuell	S	S	S	S
Kopfstützen, vorn, und 3. Kopfstützen, hinten, höheneinstellbar	S	S	S	S
Traktionskontrolle mit Motor- und Bremsengriff (TC ^{Plus})	S	S	S	S
Vorrüstung für Kindersitz-Befestigungssystem ISOFIX, hinten außen	S	-	-	-
Vorrüstung für Kindersitz-Befestigungssystem ISOFIX, hinten außen + Beifahrersitz	-	S	S	S
Licht und Sicht				
Innenraumbeleuchtung Halogen, vorn und hinten inkl. Leseleuchte vorn	S	-	-	-
Innenraumbeleuchtung LED, vorn und hinten inkl. Leseleuchte vorn	-	S	S	S

Serienausstattung	Edition	YES	GS	Ultimate
Intelli-LED-Scheinwerfer inkl. LED-Tagfahrlicht, Fernlichtassistent und LED-Blinker in Außenspiegeln, Leuchtweitenregulierung manuell	S	S	S	–
Intelli-Lux Matrix inkl. LED-Tagfahrlicht, Fernlichtassistent und LED-Blinker in Außenspiegeln, Leuchtweitenregulierung automatisch	–	–	–	S
Sicht-Ausstattung (Regensensor vorn, automatisches Abblendlicht, Innenspiegel automatisch abblendend)	S	S	S	S
Halogen-Rückleuchten	S	–	–	–
LED-Rückleuchten	–	S	S	S
Kofferraumbeleuchtung	S	S	S	S
LED Nebelscheinwerfer	–	–	–	S
LED-Ambientebeleuchtung	–	–	–	S
Konnektivität und Infotainment				
Multimedia Radio mit 10"-Touchscreen-Farbdisplay	S	S	S	–
Multimedia Navi mit 10"-Touchscreen-Farbdisplay + wireless charging	–	–	–	S
Opel Connect One inkl. Connect Plus	S	S	S	S
Klima und Heizung				
Wärmeschutzverglasung, getönt	S	–	S	–
Solar Protect®-Wärmeschutzverglasung, stark getönt, im Fond	–	S	–	S
Klimaanlage, manuell (für Benzin/Hybrid)	S	S	S	S
Ein-Zonen-Klimatisierungsautomatik (für Electric + alle Versionen Ultimate)	S	S	S	S

Serienausstattung	Edition	YES	GS	Ultimate
Komfort- und sonstige Ausstattung				
Mittelkonsole	S	S	–	–
Mittelarmlehne mit Ablagefach, vorn	–	–	S	S
Außenspiegel, elektrisch einstell- und beheizbar, manuell anklappbar	S	S	S	–
Außenspiegel, elektrisch einstell- und beheizbar, elektrisch anklappbar	–	–	–	S
Bordcomputer	S	S	S	S
Haltegriffe vorn, Fahrer und Beifahrer	S	S	S	S
3,5"-Fahrerinfodisplay, farbig, analog (für Benzin/Hybrid)	S	–	–	–
Volldigitales 7"-Fahrerinfodisplay, farbig (für Edition nur für Electric)	S	S	S	S
Fensterheber, elektrisch, vorn und hinten, mit Tippfunktion und Einklemmschutz	S	S	S	S
Komfortlenkrad, unten abgeflacht	S	–	–	–
Lenkrad aus veganem Kunstleder, unten abgeflacht	–	S	S	S
Sonnenblenden inkl. Make-up-Spiegel, Fahrer (beleuchtet) und Beifahrer	S	S	S	S
Steckdose, 12 Volt, in der Mittelkonsole, vorn	S	S	S	S
Zentralverriegelung mit Funkfernbedienung	S	S	S	S
2 Zündschlüssel, davon einer mit Funkfernbedienung und klappbar (für Benzin/Hybrid; bei Edition auch Electric)	S	S	S	–
Schlüsselloses Startsystem „Keyless Start“ (für Electric)	–	S	S	–
Schlüsselloses Schließ- und Startsystem „Keyless Open & Start“	–	–	–	S
3 einstellbare Fahrmodi - ECO, Normal und Sport (für Hybrid/Electric)	S	S	S	S
Parkbremse, elektrisch (Electric + alle Versionen Ulimate)	S	S	S	S


Serienausstattung	Edition	YES	GS	Ultimate
Parkbremse, elektrisch (YES/GS: für Hybrid)	–	S	S	S
Parkbremse, manuell (Edition/YES/GS: Benzin mit manuellem Getriebe / Edition: Hybrid)	S	S	S	S
e-toggle (für Hybrid/Electric)	S	S	S	S
Batterie und Laden (für Electric)				
Lithium-Ionen-Batterie, mit 50 kWh Speicherkapazität (Motor ESF)	S	–	–	–
Lithium-Ionen-Batterie, mit 51 kWh Speicherkapazität (Motor ZIF)	S	S	S	S
Mode-3-Ladekabel	S	S	S	S
Onboard-Charger (fahrzeugintegrierte Ladeeinheit), 1-phasig (7,4 kW) - für Motor ESF	S	S	S	S
Onboard-Charger (fahrzeugintegrierte Ladeeinheit), 3-phasig (11 kW) mit V2L-Funktion - für Motor ZIF	–	S	–	–
Onboard-Charger (fahrzeugintegrierte Ladeeinheit), 1-phasig (7,4 kW) mit V2L Funktion - für Motor ZIF	S	–	S	S
Regeneratives Bremssystem	S	S	S	S
myOpel App, mit Corsa Electric spezifischen Funktionen: Batterie-Ladestandsanzeige und Reichweiten-Überwachung, Fernsteuerung der Klimatisierung und Ladevorgangseinstellungen	S	S	S	S
Aktiver Fußgänger-Warnton (AVAS): Umgebungsgeräusch bis zu einer Fahrgeschwindigkeit von 50 km/h	S	S	S	S
Bei Infotainment-System Multimedia/Navigationssystem: Energieverbrauchsanzeige (in Abhängigkeit von Fahrstil, Geländeprofil, Klimatisierungseinstellungen und Außentemperatur), Energieverbrauchsstatistiken, Energierückgewinnungsinformationen, Fernsteuerung der Klimatisierung, intelligentes Laden (Ladevorgangsanzeige mit den Wahlmöglichkeiten sofortiges Laden oder zeitlich programmierbares Laden)	S	S	S	S
Ladeanschlussmöglichkeiten: Wechselstrom (AC), Steckertyp 2; Gleichstrom (DC), Steckertyp CCS (Combined Charging System)	S	S	S	S

¹ Der Geschwindigkeitsbereich, in dem die Automatische Gefahrenbremsung mit Fußgängererkennung aktiv ist, ist abhängig vom erfassten Hindernis (Hindernis in Bewegung: 5–85 km/h; fest stehendes Hindernis: 5–80 km/h; Fußgänger: 5–60 km/h).

Sonderausstattung	LCDV	Edition	YES	GS	Ultimate	Listenpreis€ exkl. MwST exkl. NoVA*
Pakete						
Winter Paket - Sitzheizung, vorn, mehrstufig - Lenkradheizung - Lenkrad aus veganem Kunstleder, unten abgeflacht - Beifahrersitz, 6-fach manuell einstellbar (Länge, Höhe, Lehnenneigung)	i301	O	–	–	–	350,00
Winter Paket - Sitzheizung, vorn, mehrstufig - Lenkradheizung - Beifahrersitz, 6-fach manuell einstellbar (Länge, Höhe, Lehnenneigung) - 2 Zündschlüssel, beide mit Funkfernbedienung und klappbar (für Benzin/Hybrid)	i301	–	O	O	O	350,00
Komfort Paket - Mittelarmlehne mit Ablagefach, vorn - 2 Zündschlüssel, beide mit Funkfernbedienung und klappbar - elektrische Parkbremse (für Benzin mit manuellem Getriebe/Hybrid)	JB04	O	–	–	–	150,00

Sonderausstattung	LCDV	Edition	YES	GS	Ultimate	Listenpreis€ exkl. MwST exkl. NoVA*
Komfort Paket (für Hybrid/Electric) - Sitzheizung, vorn, mehrstufig - Lenkradheizung - Beifahrersitz, 6-fach manuell einstellbar (Länge, Höhe, Lehnenneigung) - Erweiterte Verkehrsschilderkennung - Adaptiver Tempomat	ZVLV	–	–	O	–	750,00
Komfort Paket Plus (Hybrid/Electric) - Fahrer-Monitoring-Kamera - Sitzheizung, vorn, mehrstufig - Lenkradheizung - Beifahrersitz, 6-fach manuell einstellbar (Länge, Höhe, Lehnenneigung) - Erweiterte Verkehrsschilderkennung - Adaptiver Tempomat	ZVDi	–	–	O	O	950,00

Sonderausstattung	LCDV	Edition	YES	GS	Ultimate	Listenpreis€ exkl. MwST exkl. NoVA*
Tech Paket - 130-Grad Rückfahrkamera, analog - Parkpilot vorn und hinten, mit audiovisueller Warnung - Außenspiegel, elektrisch einstell- und beheizbar, elektrisch anklappbar - Toter-Winkel-Warner - LED Nebelscheinwerfer (für Edition) - Volldigitales 7"-Fahrerinfodisplay, farbig (für Edition Benzin/Hybrid) - Schlüsselloses Startsystem „Keyless Start“(für Edition Electric)	WYAO	O	–	S	–	670,00
Tech Paket Plus - Intelli-Lux Matrix - LED Nebelscheinwerfer - Leuchtweitenregulierung, automatisch - elektrische Parkbremse (für GS Benzin mit manuellem Getriebe/Hybrid)	WV68	–	–	O	S	600,00
Außenfarben & Dachfarben						
Uni						
Grafik Grau	POSD	O	–	O	O	499,00

Sonderausstattung	LCDV	Edition	YES	GS	Ultimate	Listenpreis€ exkl. MwST exkl. NoVA*	
Metallic							
Voltaik Blau	MOAV	S	–	S	S	ohne Mehrpreis	
Kontur Weiß	MOSU	O	–	O	O	499,00	
Kristall Silber	MOZR	O	–	O	O	499,00	
Karbon Schwarz	MO9V	O	–	O	O	499,00	
Kardio Rot	MOPQ	O	–	O	O	499,00	
Eukalyptus Grün	MOHC	–	S	–	–	ohne Mehrpreis	
Kiss Rot	MOVH	–	O	–	–	599,00	
Kobalt Blau	MOSM	–	O	–	–	599,00	
Dachfarben							
Dach in Wagenfarbe (Serie mit Außenlackierung Schwarz)	JD00	S	O	S	O	ohne Mehrpreis	
Dach in Lackierung Schwarz (nicht für Außenlackierung Schwarz)	JD20	–	S	O	S	350,00	
Felgen & Reifen							
16" Stahlfelge 6.5 J x 16, Zierkappen Silber, mit Reifen 195/55 R16 91H XL		ZHUR	S	–	–	–	ohne Mehrpreis

Sonderausstattung		LCDV	Edition	YES	GS	Ultimate	Listenpreis€ exkl. MwST exkl. NoVA*
16" Leichtmetallfelge , Bi-Color Hochglanzschwarz 6.5 J x 16, mit Reifen 195/55 R16 91H XL (für Benzin/Hybrid)		ZHG9	O	S	S	S	291,67
16" Leichtmetallfelge , Bi-Color Hochglanzschwarz 6.5 J x 16, mit Reifen 195/55 R16 91H XL (für Electric)		ZHHo	O	S	S	S	291,67
17" Leichtmetallfelge , Bi-Color Hochglanzschwarz 7.0 J x 17, mit Reifen 205/45 R17 88H XL (für Benzin/Hybrid)		ZHOQ	–	O	O	O	291,67
17" Leichtmetallfelge , Schwarz 7.0 J x 17, mit Reifen 205/45 R17 88H XL (für Electric)		ZHOR	–	O	O	O	291,67
Allwetterreifen nur für 16" Felgen		Mi19	O	O	O	O	228,69
Reifen-Reparatur-Set		LV02	O	O	O	S	49,00
Vorbereitung Notlaufrad (nicht für Electric)		RS19	O	O	O	O	29,00

*) Diese Option ist notwendig, um das Notlaufrad inkl. Werkzeugset über Zubehör bestellen zu können.

Sonderausstattung	LCDV	Edition	YES	GS	Ultimate	Listenpreis€ exkl. MwST exkl. NoVA*
Sitze und Polster						
Komfortsitze, Stoff Malwa, Schwarz	BPFX	S	–	–	–	ohne Mehrpreis
Sportsitze, Stoff Banda/Premium-Lederoptik, Schwarz mit weißen Akzenten	D4FV	–	S	S	S	ohne Mehrpreis
ReNewKnit™ (Guilford Suede) - veganes Veloursleder aus 100% recyceltem und recycelbarem Material, Schwarz - Komfort-Fahrersitz mit Massagefunktion 6-fach manuell einstellbar (Länge, Höhe und Lehne) - Lendenwirbelstütze, elektropneumatisch in Höhe und Länge - Beifahrersitz, 6-fach manuell einstellbar (Länge, Höhe, Lehnenneigung) - Taschen am Vordersitzrücken Fahrer und Beifahrer - Sitzheizung	F4FX	–	–	O	O	499

Sonderausstattung	LCDV	Edition	YES	GS	Ultimate	Listenpreis€ exkl. MwST exkl. NoVA*
Konnektivität und Infotainment						
Multimedia Radio mit 10"-Touchscreen-Farbdisplay <u>Audio:</u> - Automatische Musikerkennung (Titel, Album, Interpret, Cover) bei Audiogeräten mit USB-Anschluss /- AM/FM/DAB+ Radio inkl. Bluetooth®-Audiostreaming ¹⁾ <u>Telefon:</u> - Freisprecheinrichtung via Bluetooth®-Schnittstelle /- Anzeige von Telefonbuch und Ruflisten <u>Kabellose Smartphone-Integration via Apple CarPlayTM ²⁾ und Android AutoTM ²⁾:</u> - Anzeige und Bedienung ausgewählter Apps ⁶⁾ und Funktionen über das 10"-Touchscreen-Farbdisplay oder per Sprachbedienung, z.B. - Navigation (Google Maps, Apple Karten) /- Musik (z.B. Playlists, Google Play Music, Spotify, Stitcher) /- Telefon / - Vorlesen und Diktieren von Textnachrichten <u>Allgemein:</u> Nutzung der Sprachsteuerung des gekoppelten Smartphones möglich (z.B. Siri ²⁾ , Google-Sprachbedienung) - 1 USB-Schnittstelle in Mittelkonsole, vorn / - Digitaler Radioempfang DAB+ / - Lenkradfernbedienung, - Graphic Equalizer /- 6 Lautsprecher /- Stabantenne, kurz	ZJDJ	S	S	S	-	ohne Mehrpreis

Sonderausstattung	LCDV	Edition	YES	GS	Ultimate	Listenpreis€ exkl. MwST exkl. NoVA*
Infotainment Paket - Multimedia Navi + wireless charging Navigationssystem mit 10"-Touchscreen-Farbdisplay Zusätzlich zu bzw. abweichend von Multimedia Radio: Navigation: <ul style="list-style-type: none"> - Navigationssystem mit integriertem Speicher - Kartendarstellung in 3-D für Europa und Russland - Dynamische Routenführung über Karten- und/oder Pfeildarstellung und Ansage - 2 USB C Schnittstellen Mittelkonsole hinten (nur Ladefunktion) - wireless charging - 7" Fahrerinfodisplay, farbig, volldigital 						
	ZJF6	-	-	O	S	1.500,00
<ul style="list-style-type: none"> - Toter-Winkel-Warner - Parkbremse, elektrisch (für Verbrenner mit manuellem Getriebe) - Außenspiegel, elektrisch einstell- und beheizbar, elektrisch anklappbar - 2 Zündschlüssel, beide mit Funkfernbedienung und klappbar - LED-Ambientebeleuchtung - Ein-Zonen-Klimatisierungsautomatik (Serie Electric) - 180-Grad-Panorama-Rückfahrkamera, digital - Schlüssellooses Schließ- und Startsystem „Keyless Open & Start“ 						
für Electric						1.250,00

Sonderausstattung	LCDV	Edition	YES	GS	Ultimate	Listenpreis€ exkl. MwST exkl. NoVA*
<p>Opel Connect mit Telematikdiensten GSRV2/4S Datenübertragung u.a.:</p> <p>Connect One ³⁾</p> <ul style="list-style-type: none"> - Notruf/Pannruf ⁴⁾ - Fahrzeugstatus und -informationen - Routen- und Fahrtinformationen - Fernaufladung (für Electric) ⁷⁾ - Fahrraum Vor-Konditionierung (für Electric) ⁷⁾ - eRoutes (für Electric) ⁷⁾ <p>zusätzlich mit Connect Plus ⁵⁾, z.B:</p> <ul style="list-style-type: none"> - Live Navigation (u.a. Echtzeit-Verkehrsinformationen, Kraftstoffpreis-Informationen, Online-POI-Suche und - Routenführung, Tom Tom Online Traffic, Parkinformationen (Anzeige von nächstgelegenen Parkmöglichkeiten und Preisinformationen, Live-Wetter, Over-the-Air-Kartenupdates, Intelligente Sprachsteuerung mit natürlicher Spracherkennung und Aktivierung über "Hey Opel") - Remote Control (Aktivieren der Scheinwerfer und Hupe aus der Ferne per App sowie Ver- und Entriegeln des Fahrzeugs) 	YR22	S	S	S	S	ohne Mehrpreis

Sonderausstattung	LCDV	Edition	YES	GS	Ultimate	Listenpreis€ exkl. MwST exkl. NoVA*
-------------------	------	---------	-----	----	----------	---

¹⁾ Bluetooth® ist eine registrierte Marke der Bluetooth SIG Inc.

²⁾ Kompatibel ab Apple iPhone 5 mit iOS 8.0 oder höher sowie mit Smartphones mit Android 5.0 (Lollipop) oder höher. Apple CarPlay™ ist eine registrierte Marke der Apple Inc., Android Auto™ ist eine registrierte Marke der Google Inc., Siri ist eine registrierte Marke der Apple Inc.

³⁾ Connect One-Dienste sind für alle Fahrzeuge 10 Jahre nach Garantiebeginn kostenfrei verfügbar

⁴⁾ Die Nutzung des Not- und Pannrufes erfordert einen kostenlosen Vertrag mit der schriftlichen Erklärung des Einverständnisses der Fahrzeuglokalisierung bei der Fahrzeugbestellung und ist abhängig von Netzabdeckung und Verfügbarkeit. Es erfolgt eine umgehende Fahrzeuglokalisierung durch längeres Drücken der SOS-Taste, der Pannruf-Taste oder automatisch nach der Auslösung des Airbags. Der Pannendienst (Opel Assistance) ist im ersten Jahr kostenlos nach Erstzulassung, danach kostenpflichtig. Informationen zu OpelConnect unter <https://www.opel.at/maintenance-services/smart-services/opelconnect.html> sowie zur Opel Assistance unter <https://www.opel.at/service/garantie/mobilservice.html>. Es gelten die jeweiligen allgemeinen Geschäftsbedingungen.

⁵⁾ Connect Plus-Dienste sind für 6 Monate nach Garantiebeginn kostenfrei verfügbar. Im Anschluss werden die Dienste kostenpflichtig. Details hierzu finden Sie unter <https://www.opel.at/maintenance-services/smart-services/opelconnect.html>

⁶⁾ Kompatible Apps unter <https://www.apple.com/> oder <https://www.android.com/>

⁷⁾ gilt für Fahrzeuge mit einem Garantie-Start-Datum ab 1. Juli 2025

Batterie und Laden (für Electric)

Wärmepumpe	2501	O	O	O	O	250,00
Onboard-Charger (fahrzeugintegrierte Ladeeinheit), 3-phasig (11 kW) - für ESF	LZ04	O	–	–	–	415,83
Onboard-Charger (fahrzeugintegrierte Ladeeinheit), 3-phasig (11 kW) - für ZIF	LZ06	O	S	O	O	415,83

– = nicht verfügbar S = Serienausstattung O = Sonderausstattung gegen Aufpreis

Technik Glossar

Berganfahr Assistent

Der Berg-Anfahr-Assistent hält automatisch die Bremse, wenn sich das Fahrzeug an einer Steigung befindet. Wird die Fußbremse gelöst, verhindert der Berg-Anfahr-Assistent das Rückwärtsrollen, bis das Gaspedal betätigt wird. Hierdurch werden das Parken an Hanglagen sowie das Fahren im Stop-and-Go-Verkehr an Hängen unterstützt und erleichtert.

DAB (Digital Audio Broadcasting, Digitaler Radioempfang)

Bietet größere Auswahlmöglichkeiten für Hörfunkprogramme. Digital ausgestrahlte Radiosender und Verkehrsinformationen sind empfangbar.

Frontkollisionswarner mit automatischer Gefahrenbremsung sowie Fußgängererkennung

Aktiv zwischen 5 und 85 km/h, abhängig vom erfassten Hindernis (Hindernis in Bewegung: 5-85 km/h; fest stehendes Hindernis: 5-80 km/h; Fußgänger: 5-60 km/h). Überwachung des Abstands zum vorausfahrenden Fahrzeug, bei zu schneller Annäherung an ein vorausfahrendes Fahrzeug oder einen Fußgänger wird der Fahrer über einen Warnton und eine Anzeige im Fahrerinfo-Display informiert. Bei Kollisionsgefahr wird die Bremsanlage vorbereitet und gegebenenfalls eine Gefahrenbremsung eingeleitet, um die Folgen einer möglichen Kollision zu minimieren. Bei Geschwindigkeiten unter 30 km/h wird das Fahrzeug bis zum völligen Stillstand abgebremst, ab 30 km/h reduziert das System die Aufprallgeschwindigkeit um maximal 22 km/h. Über diese Schwelle hinaus muss der Fahrer selbstständig bremsen.

Intelli-Lux Matrix Licht

Das Intelli-Lux Matrix Licht besteht aus 14 Beleuchtungszellen (7 auf jeder Seite), die sich abhängig von der Verkehrssituation automatisch so einstellen, dass zu jeder Zeit eine bestmögliche Sicht gewährleistet wird. Vorausfahrende und entgegenkommende Fahrzeuge werden von den Beleuchtungszellen automatisch ausgeblendet, sodass niemand geblendet wird und ein Abblenden des Fernlichtes nicht notwendig ist.

Toter-Winkel-Warner

in beiden Außenspiegeln (aktiv zwischen 33 km/h und 140 km/h).

Müdigkeitserkennung

erkennt aufgrund des Lenkverhaltens und der Fahrdauer Anzeichen einer eventuellen Müdigkeit des Fahrers und gibt eine optische und akustische Warnung aus (3-Stufen-Warnung)

Verkehrsschilderkennung

Erkennung von Geschwindigkeitsbegrenzungen und deren Aufhebung sowie Anzeige des erkannten Schildes im Fahrerinfo-Display (abhängig von Sicht- und Witterungsbedingungen)

Technik Glossar

Spurhalte-Assistent

Warnung bei unbeabsichtigtem Verlassen der Fahrspur (zwischen 65 und 180 km/h durch eine Kontrollleuchte im Fahrerinfodisplay. Der Spurhalte-Assistent macht zusätzlich durch sanftes Gegensteuern aufmerksam, steuert das Fahrzeug aber nicht kontinuierlich)

Wireless Charging

Kabelloses Aufladen von Smartphones in der Mittelkonsole. Nur PMA- und Qi-kompatible Smartphones können induktiv geladen werden. Für alle anderen Smartphones ist eine spezielle Ladehülle erforderlich. Max. Smartphone-Abmessungen: 95 x 150 mm.

Regeneratives Bremssystem (für Electric)

Sobald während der Fahrt der Fuß vom Gaspedal genommen wird, wird durch das regenerative Bremssystem die kinetische Energie umgewandelt, um die Batterie teilweise wieder aufzuladen und somit die Reichweite zu erhöhen. In seiner höchsten Einstellung (B-Modus) können die meisten Kurzstreckenfahrten ohne den Einsatz herkömmlicher Bremsen gefahren werden, was den Verschleiß und die damit verbundenen Wartungskosten reduziert.

TECHNISCHE DATEN			
Benzinmotoren	1.2 Direct Injection Turbo 100PS inkl. Start / Stop (L6K)	1.2 Direct Injection Turbo mit 6-Gang Doppelkupplungsgetriebe (JGW/JHW)	
Abgasnorm	Euro 6.4	Euro 6.e bis	Euro 6.e bis
Kraftstoff	Benzin	Benzin	Benzin
Anzahl der Zylinder	3	3	3
Hubraum (ccm)	1.199	1.199	1.199
Max. Leistung in kW (PS) bei min ⁻¹	74 (100) / 5.500	81 (110) / 5.500 aus ICE: 74 (100) aus Elektro: 21 (28)	107 (145) / 5.500 aus ICE: 100 (136) aus Elektro: 21 (28)
Max. Drehmoment in Nm/bei min ⁻¹	205 / 1.750	205 / 1.750	230 / 1.750
Getriebe/Achsübersetzung			
6-Gang-Schaltgetriebe	x	-	-
8-Gang-Automatik	-	-	-
6-Gang-Doppelkupplungsgetriebe	-	x	x
Fahrleistungen			
Kraftstoffverbrauch in l/100 km nach 1999/100/EG WLTP, kombiniert	4,9-5,7	4,3-5,1	4,3-5,2
CO ₂ Emissionen WLTP in g/km	110-128	97-116	97-117
Höchstgeschwindigkeit in km/h	194	190	204
Beschleunigung von 0 - 100 km/h in Sekunden	9,9	9,9	7,9
30-Minuten Leistung Batterie in kW (PS) - Dauerleistung	-	6,3 (9)	6,3 (9)
Anhängelast bei 12% Prüfsteigung in kg			
ungebremst	580	610	610
gebremst	1200	1200	1200
Stützlaster	55	55	55
Gewichte und Achslasten in kg			
Leergewicht inkl. Fahrer (nach 70/156/EWG)	1.175	1.267	1.267
Zulässiges Gesamtgewicht	1.620	1.690	1.690
Zuladung	445	423	423
Zulässige Achslast vorn/hinten	890/870	965/870	965/870
Zulässige Dachlast ¹⁾	70	70	70

¹⁾ Unter Berücksichtigung des zulässigen Gesamtgewichts. Aus Sicherheitsgründen wird empfohlen, mit Dachlast nicht schneller als 120 km/h zu fahren.

Die hier angegebenen Verbrauchs- und CO₂-Emissionswerte wurden nach dem WLTP-Testverfahren gemäß VO (EG) Nr. 715/2007 und VO (EU) Nr. 2017/1151 in der jeweils geltenden Fassung ermittelt. Die angegebenen Werte beziehen sich auf ein Fahrzeug in Serienausstattung und sind ausschließlich als Richtwerte zu Vergleichszwecken zu verstehen, die tatsächliche Werte unter Alltagsbedingungen nicht abbilden können. Bitte beachten Sie, dass sich die angegebenen Werte aufgrund unterschiedlicher Spezifikationen oder Sonderausstattungen unterscheiden bzw. erhöhen können. Kraftstoffverbrauch und CO₂-Emissionen im tatsächlichen Fahrbetrieb sind von zahlreichen Faktoren abhängig, wie etwa dem persönlichen Fahrstil, der Bereifung, den Wetter- und Straßenbedingungen, der Streckenbeschaffenheit sowie der Verwendung des Fahrzeugs, der gewählten Sonderausstattung sowie der Beladung des Fahrzeugs.

Alle Werte beziehen sich auf das EU-Basismodell mit serienmäßiger Ausstattung. Zusätzliche Ausstattungen können das Leergewicht und in manchen Fällen auch die zulässigen Achslasten sowie das zulässige Gesamtgewicht erhöhen bzw. die zulässige Anhängelast reduzieren. Für Anhänger mit einer geringen Fahrstabilität und Wohnanhänger wird für Geschwindigkeiten über 80 km/h die Verwendung eines Stabilisators dringend empfohlen.

TECHNISCHE DATEN		
Electric	Electric Motor (ESF)	Electric Motor (ZIF)
Antrieb	Frontantrieb	Frontantrieb
Getriebe	Automatik-Elektroantrieb mit fester Getriebeübersetzung	Automatik-Elektroantrieb mit fester Getriebeübersetzung
Max. Leistung in kW (PS)	100 (136)	115 (156)
Max. Drehmoment in Nm	260	260
max. Reichweite km (WLTP)	bis zu 355	bis zu 429
Batterie		
Onboard Charger	7,4 kW / 1 Phasen 11 kW / 3 Phasen (optional)	7,4 kW / 1 Phasen 11 kW / 3 Phasen (optional)
Batteriekapazität in kWh	50	51
Stromverbrauch in kWh/100 km (WLTP), kombiniert min/max	15,0 - 16,2	13,8 - 15,4
Garantie	8 Jahre, 160.000 km, 70% Kapazität	8 Jahre, 160.000 km, 70% Kapazität
Batterie- Ladeoptionen	Ladedauer	Ladedauer
Wallbox (AC), OBC 1-phasig - 7,4 kW	ca. 9 Std. 25 Min	ca. 9 Std. 35 Min
Wallbox (AC), OBC 3-phasig - 11 kW	ca. 3 Std. 10 Min	ca. 3 Std. 10 Min
öffentl. Ladestation (DC) - ca. 100 kW	ca. 30 Min. (80% der Batterie)	ca. 27 Min. (80% der Batterie)
Fahrleistungen		
CO ₂ Emissionen WLTP in g/km	0	0
Höchstgeschwindigkeit in km/h	150	150
Beschleunigung von 0 - 100 km/h in Sekunden	8,7	8,1
30-Minuten Leistung Batterie in kW (PS) - Dauerleistung	57 (77)	62 (84)
Gewichte und Achslasten in kg		
Leergewicht inkl. Fahrer (nach 70/156/EWG)	1530	1544
Zulässiges Gesamtgewicht	1987	1920
Zuladung	457	376

Die angegebenen Reichweitenangaben wurden - falls anwendbar - nach dem WLTP-Testverfahren gemäß VO (EG) Nr. 715/2007 und VO (EU) Nr. 2017/1151 in der jeweils geltenden Fassung ermittelt. Die angegebenen Werte beziehen sich auf ein Fahrzeug in der Serienausstattung und sind ausschließlich als Richtwerte zu Vergleichszwecken zu verstehen, die tatsächliche Werte unter Alltagsbedingungen nicht abbilden können. Bitte beachten Sie, dass sich die angegebenen Werte aufgrund unterschiedlicher Spezifikationen oder Sonderausstattung unterscheiden bzw. erhöhen können. Die Reichweite im tatsächlichen Fahrbetrieb ist von zahlreichen Faktoren abhängig, wie etwa dem persönlichen Fahrstil, der Bereifung, den Wetter- und Straßenbedingungen, der Streckenbeschaffenheit sowie der Verwendung des Fahrzeugs, der gewählten Sonderausstattung sowie der Beladung des Fahrzeugs.

Die hier angegebenen Verbrauchs- und CO₂-Emissionswerte wurden nach dem WLTP-Testverfahren gemäß VO (EG) Nr. 715/2007 und VO (EU) Nr. 2017/1151 in der jeweils geltenden Fassung ermittelt. Die angegebenen Werte beziehen sich auf ein Fahrzeug in der Serienausstattung und sind ausschließlich als Richtwerte zu Vergleichszwecken zu verstehen, die tatsächliche Werte unter Alltagsbedingungen nicht abbilden können. Bitte beachten Sie, dass sich die angegebenen Werte aufgrund unterschiedlicher Spezifikationen oder Sonderausstattungen unterscheiden bzw. erhöhen können. Kraftstoffverbrauch und CO₂-Emissionen im tatsächlichen Fahrbetrieb sind von zahlreichen Faktoren abhängig, wie etwa dem persönlichen Fahrstil, der Bereifung, den Wetter- und Straßenbedingungen, der Streckenbeschaffenheit sowie der Verwendung des Fahrzeugs, der gewählten Sonderausstattung sowie der Beladung des Fahrzeugs.

Alle Werte beziehen sich auf das EU-Basismodell mit serienmäßiger Ausstattung. Zusätzliche Ausstattungen können das Leergewicht und in manchen Fällen auch die zulässigen Achslasten sowie das zulässige Gesamtgewicht erhöhen bzw. die zulässige Anhängelast reduzieren. Für Anhänger mit einer geringen Fahrstabilität und Wohnanhänger wird für Geschwindigkeiten über 80 km/h die Verwendung eines Stabilisators dringend empfohlen.

ABMESSUNGEN

Wagenabmessungen in mm

Länge	4.061
Breite inkl./exkl. Außenspiegel	1960 / 1765
Höhe (bei Leergewicht)	1.435
Radstand	2.538
Spurweite, vorn/hinten	1.501 / 1.500

Wendekreis in m

Wand zu Wand	10,74
--------------	-------

Gepäckraumabmessungen in mm

Breite am Radeinbau	969
Länge am Boden bis Rücksitzlehne	674
Länge am Boden bei vorgeklappter Rücksitzlehne	1.553
Höhe Ladekante	682
Höhe bis unter Hutablage	536
Höhe bei geöffneter Heckklappe	1.993

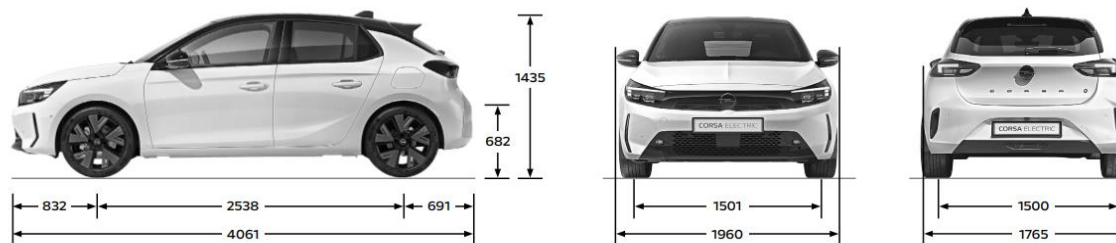
Gepäckrauminhalt in l nach ISO 3832

nur Gepäckraum bis Gepäckraumabdeckung	Corsa: 309 - 1.081
nur Gepäckraum bis Gepäckraumabdeckung	Corsa Electric: 267 - 1.042

Kraftstoff-Füllmenge in l

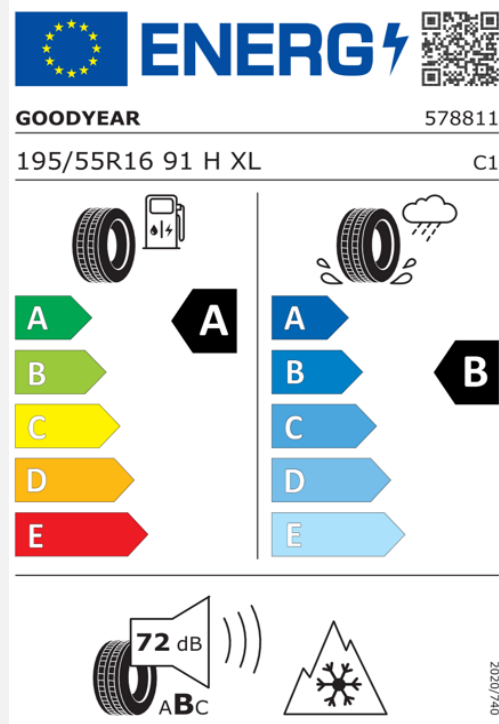
Kraftstoff-Füllmenge in l	44
---------------------------	----

Corsa
Alle Maße in mm

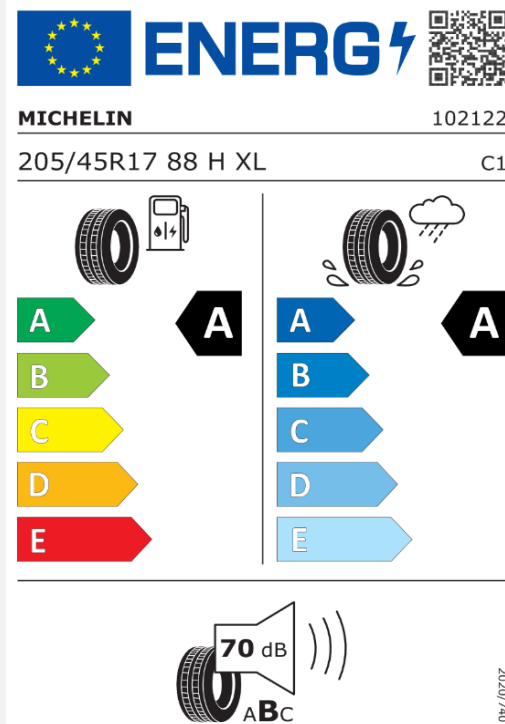


REIFEN

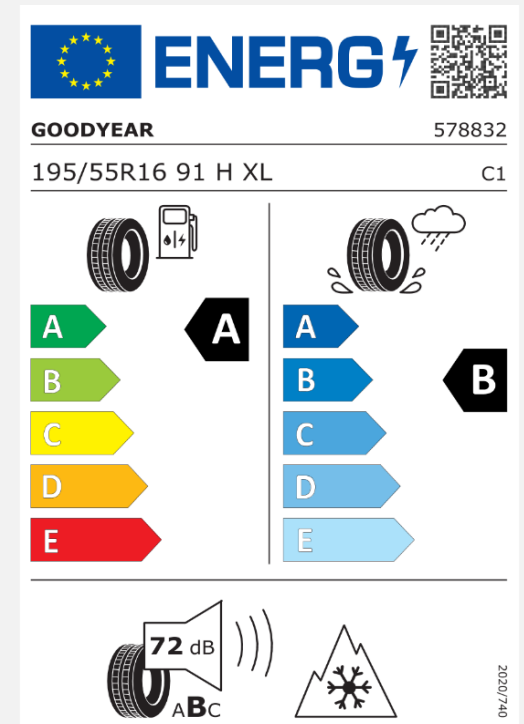
Reifen 195/55 R16 91H XL



Reifen 205/45 R17 88H XL



195/55 R16 91H XL ALE



Im November 2012 trat die EU-Verordnung Nr. 1222/2009 in Kraft, mit der die Kennzeichnung von Reifen in Bezug auf drei ausgewählte Kriterien - Kraftstoffeffizienz, Nasshaftung und externes Rollgeräusch - vorgeschrieben ist. Mehr Informationen auf www.vroe.at oder www.opel.at