


COMBO(Electric) CARGO //




Preise gültig ab 01. 09. 2025
Spezifikationen gültig ab 01. 12. 2024

Opel Combo Cargo (Electric) Nutzfahrzeug - PREISE

Combo Cargo (Electric) KASTENWAGEN

| Länge | Motoren | Versionscode | Nutzlast ⁵ | Verbrauch kombiniert ^{1,4} | CO2 g/km | NoVA ² | Listenpreis in € | | | Listenpreis in € | |
|--|---|------------------|------------------------------|--|----------|-------------------|---------------------|------------|------------|------------------|-------------------------|
| | | | in kg | l/100 km | | | exkl. USt | NoVA Bonus | NoVA Malus | exkl. USt | inkl. USt. ³ |
| M 4,4 m | BlueHDi 100 S&S 6-Gang Manuell | 2GK91A4P6KB0A0B0 | normale Nutzlast: 522-574 | 5,4 | 141 | 0% | 23.350 | 0 | 0 | 23.350 | 28.020 |
| | BlueHDi 130 S&S EAT8 | 2GK91A4P41B0A0B0 | normale Nutzlast: 525-570 | 5,6 | 146 | 0% | 26.400 | 0 | 0 | 26.400 | 31.680 |
| M 4,4 m (erh. Nutzl.) | BlueHDi 100 S&S 6-Gang Manuell | 2GK91C4P6KB0A0B0 | erhöhte Nutzlast: 869-907 | 5,4 | 142 | 0% | 24.350 | 0 | 0 | 24.350 | 29.220 |
| | BlueHDi 130 S&S 6-Gang Manuell | 2GK91C4P4KB0A0B0 | erhöhte Nutzlast: 899-916 | 5,7 | 149 | 0% | 25.350 | 0 | 0 | 25.350 | 30.420 |
| | BlueHDi 130 S&S EAT8 | 2GK91C4P41B0A0B0 | erhöhte Nutzlast: 875-909 | 5,7 | 149 | 0% | 26.750 | 0 | 0 | 26.750 | 32.100 |
| | Batterie 50 kWh  | 2GK91C4ZIFB0A0B0 | erhöhte Nutzlast: 684-907 | 0,00 | 0 | 0% | 31.400 | 0 | 0 | 31.400 | 37.680 |
| XL 4,75 m | BlueHDi 100 S&S 6-Gang Manuell | 2GK95C4P6KB0A0B0 | erhöhte Nutzlast: 846-864 | 5,5 | 143 | 0% | 25.300 | 0 | 0 | 25.300 | 30.360 |
| | BlueHDi 130 S&S 6-Gang Manuell | 2GK95C4P4KB0A0B0 | erhöhte Nutzlast: 840-857 | 5,8 | 151 | 0% | 26.300 | 0 | 0 | 26.300 | 31.560 |
| | BlueHDi 130 S&S EAT8 | 2GK95C4P41B0A0B0 | erhöhte Nutzlast: 825-878 | 5,8 | 151 | 0% | 27.700 | 0 | 0 | 27.700 | 33.240 |
| | Batterie 50 kWh  | 2GK95C4ZIFB0A0B0 | erhöhte Nutzlast: 616-852 | 0,00 | 0 | 0% | 32.350 | 0 | 0 | 32.350 | 38.820 |

Combo Cargo (Electric) Doppelkabine

| Länge | Motoren | Versionscode | Nutzlast in kg | Verbrauch kombiniert ^{1,4} | CO2 g/km | NoVA ² | Listenpreis in € | | | Listenpreis in € | |
|-------|---|------------------|-------------------|--|----------|-------------------|------------------|------------|------------|-----------------------|-------------------------------------|
| | | | | l/100 km | | | exkl. USt | NoVA Bonus | NoVA Malus | inkl. NoVA, exkl. USt | inkl. NoVA, inkl. USt. ³ |
| | Batterie 50 kWh  | 2GK95L7ZIFB0A0B0 | 567 | 0,00 | 0 | 0% | 33.950 | 0 | 0 | 33.950 | 40.740 |

¹ Verbrauchswerte: Seit dem 1. September 2017 werden bestimmte Neuwagen nach dem weltweit harmonisierten Prüfverfahren für Personenwagen und leichte Nutzfahrzeuge (Worldwide harmonized Light vehicles Test Procedure, WLTP), einem neuen, realistischeren Prüfverfahren zur Messung des Kraftstoffverbrauchs und der Co2-Emissionen, typgenehmigt. Seit dem 1. September 2018 ersetzt WLTP das bisherige NEFZ (Neuer Europäischer Fahrzyklus) Prüfverfahren. Die hier angegebenen Verbrauchs- und Co2-Emissionswerte wurden nach dem gemäß VO (EG) Nr. 715/2007 und VO (EU) Nr. 2017/1151 ermittelt. Die angegebenen Werte beziehen sich auf ein Fahrzeug in Serienausstattung und sind ausschließlich als Richtwerte zu verstehen. Bitte beachten Sie, dass sich die angegebenen Werte aufgrund unterschiedlicher Spezifikationen oder Sonderausstattungen unterscheiden bzw. erhöhen können. Kraftstoffverbrauch und Co2-Emissionen hängen in der Praxis zudem vom Fahrverhalten und anderen nicht-technischen Faktoren wie z.B. Straßen-, Verkehrs- und Witterungsverhältnissen ab, sodass sich abweichende Werte ergeben können. CO2-Emission kombiniert in g/km, für Versionen mit max 3 Sitzplätzen.

² NoVA: Normverbrauchsabgabe in % unter Berücksichtigung des NoVA-Abschlags lt. § 6 NoVAG. Die NoVA ist abhängig vom WLTP-Wert der Co2-Emissionen in Gramm/km. Bemessungsgrundlage der NoVA ist der Netto-Kaufpreis (inkl. Sonderausstattung) exkl. USt. Die Berechnung der angeführten NoVA basiert auf dem Nettolistenpreis des Fahrzeugs in Serienausstattung und -bereifung. Bitte beachten Sie, dass Sonderausstattungen, die NoVA erhöhen können.

³ Bruttolistenpreis: Unverbindlicher, nicht kartellierter Richtpreis inkl. 20% USt. Die Berechnung der angeführten Bruttolistenpreise erfolgt immer anhand der Serienausstattung und -bereifung.

⁴ Vorläufige Daten

⁵ Angegebene Nutzlast entspricht dem zulässigen Gesamtgewicht minus: Leergewicht des Fahrzeugs inkl. Serienausstattung, das Gewicht des Fahrers (Annahme 75kg), sowie das Gewicht eines zu 90% gefüllten Kraftstofftanks. Durch Mehrausstattungen erhöht sich das Leergewicht, wodurch die max. Nutzlast verringert wird.

OPEL COMBO CARGO, COMBO CARGO Electric

WICHTIGSTE SERIENAUSSTATTUNGEN

Fahrerassistenzsysteme

- Geschwindigkeitsregler und -begrenzer
- Adaptiver Fernlichtassistent
- Tempomat
- Fahrer, Beifahrerairbag; Seiten und Kopfairbags vorne
- Rückfahrsektoren
- Aufmerksamkeitsassistent
- Autonomes Notbremssystem
- Aktiver Spurhalteassistent
- Dreipunkt-Sicherheitsgurte mit Warnsystem
- OPEL Connect Box: Notruf- und Assistance System

Kastenwagen

- Reifen 195/65 R15 91H B-Klasse
- Außenspiegel elektrisch einstellbar und beheizbar
- 12V-Anschluss am Armaturenbrett
- Reifendruckkontrolle
- Smartphone Station
- Manuelle Klimaanlage
- Schiebetür rechts verblecht
- Zentralverriegelung
- Fensterheber elektrisch vorne
- Elektrische Parkbremse
- E-toggle Automatikwählhebel für Automatikgetriebe und Combo electric
- Vorbereitung für Dachträger
- 6 Zurrösen im unteren Ladebereich
- Fußboden aus Teppichbelag in Reihe 1
- Stahlflgel Grau Metallic 15" (16" für erhöhte Nutzlast)
- Sonnenschutzblende für Fahrer- und Beifahrer
- Reifenreparaturset
- Heckflügeltür verblecht, 180° öffnend 1/3 (rechts), 2/3 (links)
- 1 einfacher Fahrzeugschlüssel mit 1 TRF Schlüssel mit 3 Funktionen
- Laderaumtrennwand verblecht
- Beifahrer-Einzelsitz fix montiert & mit Staufach von 39l unter der Sitzfläche
- Laderaumboden verblecht
- Ein Ablagefach auf Lenksäule, Offenes Handschuhfach unten, Geschlossenes Handschuhfach oben rechts
- Eco-LED Scheinwerfer

ZUSÄTZLICH FÜR COMBO CARGO Electric

- Dreiphasiges On-Board Ladegerät (22KW)
- Dreiphasiges Ladekabel (22 kW, 6 Meter, 32 Ampere)
- Wärmepumpe bei Doppelkabine
- 1. und 2. Sitzreihe mit Teppichboden, Laderaum mit Thermoplastik (Nur Doka)
- Elektrische Parkbremse
- Automatische Klimaanlage bei Doppelkabine

Doppelkabine

- Reifen 205/60 R16 96H XL A+-Klasse
- Außenspiegel elektrisch einstellbar und beheizbar
- 12V-Anschluss am Armaturenbrett
- Reifendruckkontrolle
- Smartphone Station
- Manuelle Klimaanlage
- Laderaumboden mit Gummibodenbelag
- Zentralverriegelung
- Fensterheber elektrisch vorne
- Eco-LED Scheinwerfer
- Vorbereitung für Dachträger
- Dachablage vorne mit Beleuchtung im Laderaum, Haltegriffe
- E-toggle Automatikwählhebel für Automatikgetriebe
- 6 Zurrösen im unteren Ladebereich
- Fußboden aus Kunststoff in Reihe 1
- Stahlflgel Grau Metallic 16"
- Sonnenschutzblende für Fahrer- und Beifahrer
- Reifenreparaturset
- Heckflügeltür verblecht, 180° öffnend 1/3 (rechts), 2/3 (links)
- 1 einfacher Fahrzeugschlüssel mit 1 TRF Schlüssel mit 3 Funktionen
- Schiebetüre Fahrer und Beifahrerseite mit klappbarem Fenster
- Klappbare 2. Sitzreihe, verschiebbare Trennwand
- Fahrerkomfortsitz
- Verstellbarer faltbarer Beifahrersitz mit Ablagefach und Armlehnen in 4 Einstellungsmöglichkeiten
- Elektrische Parkbremse



Opel (e-)COMBO CARGO TECH (Sonderserie)



COMBO CARGO KASTENWAGEN mit normaler Nutzlast DIESEL

| Länge | Motoren | Getriebe | Verbrauch kombiniert 1) | | Nutzlast: max. in kg | Versionscode | Listenpreis in € | | |
|-------------------|-----------------|-----------------------|-------------------------|----------------------|------------------------------|------------------|------------------|-----------|--|
| | | | l/100 km | CO ₂ g/km | | | exkl. USt | inkl. USt | |
| Standard 4,4 m | BlueHDi 100 S&S | 6-Gang Schaltgetriebe | 5,4 | 141 | normale Nutzlast: 522-574 | 2GK91A4P6KB0UCB0 | 26.600 | 31.920 | |
| Standard 4,4 m | BlueHDi 130 S&S | EAT8 | 5,6 | 146 | normale Nutzlast: 525-570 | 2GK91A4P41B0UCB0 | 29.000 | 34.800 | |

COMBO CARGO KASTENWAGEN mit erhöhter Nutzlast ELEKTRO

| | | | | | | | | | |
|-------------|----------------|--|---|----|------------------------------|------------------|--------|--------|--|
| Standard L2 | Batterie 50kWh |  Automatik-Elektroantrieb | 0 | 0% | erhöhte Nutzlast: 684-907 | 2GK91C4ZIFB0UCB0 | 34.000 | 40.800 | |
|-------------|----------------|--|---|----|------------------------------|------------------|--------|--------|--|

(1) Verbrauchswerte: Seit dem 1. September 2017 werden bestimmte Neuwagen nach dem weltweit harmonisierten Prüfverfahren für Personenwagen und leichte Nutzfahrzeuge (Worldwide harmonized Light vehicles Test Procedure, WLTP), einem neuen, realistischeren Prüfverfahren zur Messung des Kraftstoffverbrauchs und der CO₂-Emissionen, typgenehmigt. Seit dem 1. September 2018 ersetzt WLTP das bisherige NEFZ (Neuer Europäischer Fahrzyklus) Prüfverfahren. Die hier angegebenen Verbrauchs- und CO₂-Emissionswerte wurden nach dem gemäß VO (EG) Nr. 715/2007 und VO (EU) Nr. 2017/1151 ermittelt. Die angegebenen Werte beziehen sich auf ein Fahrzeug in Serienausstattung und sind ausschließlich als Richtwerte zu verstehen. Bitte beachten Sie, dass sich die angegebenen Werte aufgrund unterschiedlicher Spezifikationen oder Sonderausstattungen unterscheiden bzw. erhöhen können. Kraftstoffverbrauch und CO₂-Emissionen hängen in der Praxis zudem vom Fahrverhalten und anderen nicht-technischen Faktoren wie z.B. Straßen-, Verkehrs- und Witterungsverhältnissen ab, sodass sich abweichende Werte ergeben können. CO₂-Emission kombiniert in g/km, für Versionen mit max 6 Sitzplätzen.

(3) Bruttolistenpreis = Unverbindlicher, nicht kartellierter Richtpreis und inkl. 20% USt. Die Berechnung der angeführten Bruttolistenpreise erfolgt immer anhand der Serienausstattung und -bereifung. Ihr Opel Partner informiert Sie gerne.

Options-Codes Serien- und Sonderausstattungen
Preis exkl. USt.

DIESEL

ELEKTRO

Serienausstattungen identisch zu Basismodell

Zusätzlich bzw. abweichend:

| | | | |
|------|---|-----|-----|
| | Aufkleber "Sonderserie" markenspezifisch | | |
| XY01 | Zusatzheizung | | --- |
| E301 | Kabellose Aufladung Smartphone | | |
| LZ06 | Dreiphasiges On-Board Ladegerät (22KW) | --- | |
| | Matrix LED Scheinwerfer | | |
| PR01 | Nebelscheinwerfer | | |
| PD22 | Stoßstange Front und Heck in Wagenfarbe | | |
| DZSD | 16"-Leichtmetallfelge VIANA | | |
| RE07 | Zweizonen-Klimaautomatik | | |
| VH04 | Beheiztes Lederlenkrad | | |
| LV00 | Reserverad | | |
| GB23 | Laderaumboden mit Gummibodenbelag (nicht mit PB02) | | |
| YD01 | Keyless-System (und Start System) | | |
| LK11 | Kunststoffboden in der Fahrerkabine | | |
| IT02 | Komfort-Fahrsitz (zusätzlich zu Fahrsitz):- in der Höhe einstellbar- mit Lendenwirbelstütze- Staufach unter dem Sitz | | |
| | Hohe Mittelkonsole | | |
| ZJC8 | Infotainment System "IVI HIGH", DAB Tuner (Radio) und 10" digitaler Tachometer, Connected Navigationssystem inkl. 10 Zoll HD Display, Mirrorlink Funktion (Apple Carplay™/Android Auto™), WLAN Funktion, Smartphone Spracherkennung (2 Anschlüsse), 1 USB C Stecker, 1 USB C-Ladekabel, BSRF Box (Connected Services) | | |
| NB08 | Sicht-Paket (Licht- und Regensensor) inkl. Nebelscheinwerfer, elektrisch anklappbare Außenspiegel | | |
| N202 | Surround Rear Vision mit Toter Winkel Warner + Parksensoren vorne/hinten + dynamische Rückfahrkamera, Seitenkamera mit Abbildung auf digitalem Innenspiegel.. Inkludiert Visiopark1 auf IVI Mid 10 Zoll Touchscreen, City-Paket. | | |



Opel (e-)COMBO CARGO TECH (Sonderserie)

| ED44 | PACK LOOK | | I | I |
|------|--|---|--|---|
| I | Heckstoßstange in Wagenfarbe | I | Außentürgriffe glänzend schwarz lackiert | |
| I | Spiegelkappen und Seitenprotektoren schwarz lackiert | I | Schiebetürschiene in Wagenfarbe lackiert | |

Optionale Zusatzausstattung (kostenpflichtig):

| | | | |
|------|--|-------|-------|
| AQ11 | Vorbereitung AnhängerkupplungVorverkabelung ohne Kupplungsträger | 250 € | 250 € |
| ES08 | Laderaum-Paket + 220V-Anschluss (in Fahrerkabine Beifahrerraum links): 12V-Anschluss, stärkere Laderaumbeleuchtung durch LED-Leuchten, 2 Zurrösen auf halber Höhe | 250 € | 250 € |
| GB33 | Laderaumboden mit Holzplatte beschichtet, mit Anti-Rutsch-Funktion | 300 € | 300 € |
| GB38 | Laderaumboden und Seitenverkleidung mit Holzbelag | 350 € | 350 € |
| GB43 | Laderaumboden und Seitenverkleidung mit Propylenbelag | 300 € | 300 € |
| GB44 | Laderaumboden mit Propylenbelag | 250 € | 250 € |
| PX35 | Laderaumtrennwand mit Fenster und Kleiderhaken | 100 € | 100 € |
| 4204 | e-PTO Elektrischer Nebenabtrieb 400V, Hochleistungsanschluss am Anschlusskasten | --- | 400 € |

| ZVOX | Pack Safety GSRV2.2 | | 150 € | 150 € |
|------|---|---|-------------------------------------|-------|
| I | Intelligenter Geschwindigkeitsassistent | I | Erweiterte Verkehrszeichenerkennung | |
| I | Radarkamera vorne | I | Fernlichtassistent | |
| I | Notbremsassistent der 3. Generation | | | |

| J2C7 | Winter | | 550 € | 550 € |
|------|--|---|--------------------------|-------|
| I | Windschutzscheibe teilweise beheizbar: seitlich und unten | I | beheizbares Lederlenkrad | |
| I | Außenspiegel elektrisch einstellbar, beheizbar und anklappbar, si | I | Komfort-Fahrersitz | |
| I | Sicht-Paket (Licht- und Regensensor: automatische Scheinwerf | I | Nebelscheinwerfer | |
| I | Vordersitze beheizbar (Fahrersitz + Beifahrer- Einzelsitz. Bei Beifahrer-Doppelsitzbank ist der rechte Aussensitz beheizbar) | | | |

| J6MO | Winter Webasto | | 1.350 € | 1.350 € | | |
|------|--|---|---------------------------------------|---------|--|--|
| I | Elektrische Standheizung von Webasto mit Fernsteuerung | I | Automatische elektrische Fensterheber | | | |
| I | Nebelscheinwerfer | I | beheizbares Lederlenkrad | | | |
| I | Komfort-Fahrersitz | | | | | |
| I | Außenspiegel elektrisch einstellbar, beheizbar und anklappbar, schwarz lackiert | | | | | |
| I | Sicht-Paket (Licht- und Regensensor: automatische Scheinwerfer und Scheibenwischer vorne) | | | | | |
| I | Windschutzscheibe teilweise beheizbar: seitlich und unten (Auflage Wischerblätter) | | | | | |
| I | Vordersitze beheizbar (Fahrersitz + Beifahrer- Einzelsitz. Bei Beifahrer-Doppelsitzbank ist der rechte Aussensitz beheizbar) | | | | | |

Der Importeur behält sich vor, Ausstattungs- und Preisänderungen durchzuführen. Druck- und Satzfehler vorbehalten.

I serienmäßig

COMBO CARGO (Electric) Nutzfahrzeug

| Code | Pakete | Preis in € exkl. MwSt. |
|-------------|--|--|
| GA03 | Worksite (Baustellen Paket) (Nicht kombinierbar mit Sommerräder/Alufelgen!; J66B (Paket Hero: Comfort Connect Style) NICHT BEI DANGEL BESTELLEN!) | 450 € |
| | <ul style="list-style-type: none"> • Erhöhte Bodenfreiheit (+30mm) • ABS + Elektronisches Stabilitätsprogramm ESP • Advanced GripControl mit Bergabfahrhilfe • Elektrische Parkbremse (S bei BEV) • Reserverad • Reifen 215/65 R16 M+S mit Schneeflockensymbol • Motorunterschutz | |
| J2C7 | Winter Paket (Nicht bei J6MO Winter Webasto) | 550 € |
| | <ul style="list-style-type: none"> • Vordersitze beheizbar (Fahrsitz + Beifahrer- Einzelsitz. Bei Beifahrer-Doppelsitzbank ist der rechte Aussensitz beheizbar). • Windschutzscheibe teilweise beheizbar: seitlich und unten • Außenspiegel elektrisch einstellbar, beheizbar und anklappbar, schwarz lackiert • Sicht-Paket (Licht- und Regensensor: automatische Scheinwerfer und Scheibenwischer vorne) • beheizbares Lederlenkrad • Komfort-Fahrsitz • Nebelscheinwerfer | |
| J6SN | Winter Paket BEV (Nicht in Verbindung mit J6SS, J682; J2C7; | L1, L2 KW: 1100 € DOKA: 650 € |
| | <ul style="list-style-type: none"> • Vordersitze beheizbar (Fahrsitz + Beifahrer- Einzelsitz. Bei Beifahrer-Doppelsitzbank ist der rechte Aussensitz beheizbar) • Automatische Klimaanlage • Nebelscheinwerfer • Windschutzscheibe teilweise beheizbar: seitlich und unten (Auflage Wischerblätter) • Sicht-Paket (Licht- und Regensensor: automatische Scheinwerfer und Scheibenwischer vorne) • beheizbares Lederlenkrad • Automatische elektrische Fensterheber • Komfort-Fahrsitz • Wärmepumpe • Außenspiegel elektrisch einstellbar, beheizbar und anklappbar, schwarz lackiert | |
| J66D | Comfort Connect 3 (Nicht in Verbindung mit Doppelkabine; J66B (Paket Hero: Comfort Connect Style); J65Y; QK04; verglaster Heckscheibe/Klappe; VI01) | 1.900 € |
| | <ul style="list-style-type: none"> • Surround Rear Vision • Nebelscheinwerfer • Beifahrer-Doppelsitzbank • 1 offene Ablage links oben, 1 geschlossenes Handschuhfach 1 geschlossenes gekühltes Handschuhfach auf rechter Seite oben • Außenspiegel elektrisch einstellbar, beheizbar und anklappbar, schwarz lackiert • Sicht-Paket (Licht- und Regensensor: automatische Scheinwerfer und Scheibenwischer vorne) • 10" IVI HIGH und digitaler Farbcluster, 10" HD Display, Navigationssystem WLAN Spiegelung, Smartphone Spracherkennung (2 Anschlüsse), 1 USB C Stecker, 1 USB C-Ladekabel, BSRF • Automatische elektrische Fensterheber • PVC Bodenbelag vorne • Komfort-Fahrsitz • Elektrische Parkbremse | |

J66B Paket Hero: Comfort Connect Style

1.900 €

(Nicht in Verbindung mit Doppelkabine; J66D; J65Y; QK04; K601; GA03; verglaster Heckscheibe/Klappe; VI01)

- Surround Rear Vision
- Nebelscheinwerfer
- Heckstoßstange in Wagenfarbe
- Spiegelkappen und Seitenprotektoren schwarz lackiert
- 1 offene Ablage links oben, 1 geschlossenes Handschuhfach
1 geschlossenes gekühltes Handschuhfach auf rechter Seite oben
- Außenspiegel elektrisch einstellbar, beheizbar und anklappbar, schwarz lackiert
- Sicht-Paket (Licht- und Regensensor: automatische Scheinwerfer und Scheibenwischer vorne)
- 10" IVI HIGH und digitaler Farbcluster, 10" HD Display, Navigationssystem
WLAN Spiegelung, Smartphone Spracherkennung (2 Anschlüsse), 1 USB C Stecker, 1 USB C-Ladekabel, BSRF
- Automatische elektrische Fensterheber
- PVC Bodenbelag vorne
- Außentürgriffe glänzend schwarz lackiert
- Schiebetürschiene in Wagenfarbe lackiert
- Matrix LED Scheinwerfer inkl. Tagfahrlicht

J6M0 Winter Webasto

1.350 €

(Nur mit Dieselmotor, Nicht in Verbindung mit Doppelkabine; J2C7)

- Elektrische Standheizung von Webasto mit Fernsteuerung
- Nebelscheinwerfer
- Komfort-Fahrersitz
- Außenspiegel elektrisch einstellbar, beheizbar und anklappbar, schwarz lackiert
- Sicht-Paket (Licht- und Regensensor: automatische Scheinwerfer und Scheibenwischer vorne)
- Windschutzscheibe teilweise beheizbar: seitlich und unten (Auflage Wischerblätter)
- Vordersitze beheizbar (Fahrersitz + Beifahrer- Einzelsitz. Bei Beifahrer-Doppelsitzbank ist der rechte Aussensitz beheizbar)
- Automatische elektrische Fensterheber
- beheizbares Lederlenkrad

J65Y Comfort Connect

1.450 €

(Nicht in Verbindung mit Doppelkabine; J66D; J66B (Paket Hero: Comfort Connect Style); QK04; verglaster Heckscheibe/Klappe; VI01)

- Surround Rear Vision
- Außenspiegel elektrisch einstellbar, beheizbar und anklappbar
- Automatische elektrische Fensterheber
- 1 offene Ablage links oben, 1 geschlossenes Handschuhfach
1 geschlossenes gekühltes Handschuhfach auf rechter Seite oben
- Sicht-Paket (Licht- und Regensensor: automatische Scheinwerfer und Scheibenwischer vorne)
- 10" IVI HIGH und digitaler Farbcluster, 10" HD Display, Navigationssystem
WLAN Spiegelung, Smartphone Spracherkennung (2 Anschlüsse), 1 USB C Stecker, 1 USB C-Ladekabel, BSRF
- PVC Bodenbelag vorne
- Nebelscheinwerfer

J682 Paket Klima Access & Go

500 €

(Nicht in Verbindung mit Doppelkabine; PB02; JA12)

- Keyless-System
- Kabellose Aufladung Smartphone
- Nebelscheinwerfer
- Außenspiegel elektrisch einstellbar, beheizbar und anklappbar, schwarz lackiert
- Sicht-Paket (Licht- und Regensensor: automatische Scheinwerfer und Scheibenwischer vorne)
- Elektrische Parkbremse
- Automatische Klimaanlage
- Automatische elektrische Fensterheber

J6SS Paket Winter Access & Go BEV

1.350 €

(Nicht in Verbindung mit Doppelkabine; J6SN; J682; J2C7; PB02; JA12)

- Vordersitze beheizbar (Fahrsitz + Beifahrer- Einzelsitz)
- Automatische Klimaanlage
- Windschutzscheibe teilweise beheizbar: seitlich und unten (Auflage Wischerblätter)
- Kabellose Aufladung Smartphone
- Automatische elektrische Fensterheber
- Außenspiegel elektrisch einstellbar, beheizbar und anklappbar, schwarz lackiert
- Sicht-Paket (Licht- und Regensensor: automatische Scheinwerfer und Scheibenwischer vorne)
- beheizbares Lederlenkrad
- Keyless-System
- Wärmepumpe
- Elektrische Parkbremse
- Komfort-Fahrsitz
- Nebelscheinwerfer

ZVL0 Pack Drive Assist

1.250 €

Erhältlich nur mehr bis Produktion Jänner 2026!

(NUR in Verbindung mit Automatik und Combo Cargo Electric.

Nicht in Verbindung mit Doppelkabine; QK04; NB08, Safety Packs) **NICHT BEI DANGEL K601 BESTELLEN!**

- Kamera vorne mit Radar
- Autobahnassistent
- Notbremsassistent der 3. Generation
- Adaptiver Abstandsregeltempomat (ACC stop & go) mit Spurhalteassistent
- Infotainment System "IVI MID", DAB Tuner (Radio) und 10" digitaler Tachometer, 10 Zoll HD Display, Mirrorlink Funktion (Apple CarplayTM/Android AutoTM), WLAN Funktion, Smartphone Spracherkennung (2 Anschlüsse), 1 USB C Stecker, 1 USB C-Ladekabel, BSRF Box (Connected Services)
- Erweiterte Verkehrszeichenerkennung
- beheizbares Lederlenkrad

ZVOY Pack Drive Assist mit Fahrerüberwachungskamera

1.400 €

NEU per GRSV2.2

(NUR in Verbindung mit Automatik und Combo Cargo Electric.

Nicht in Verbindung mit Doppelkabine; QK04; NB08, Nicht mit Safety Packs) **NICHT BEI DANGEL K601 BESTELLEN!**

- Fahrerüberwachungskamera
- Autobahnassistent
- Notbremsassistent der 3. Generation
- Adaptiver Abstandsregeltempomat (ACC stop & go) mit Spurhalteassistent
- Infotainment System "IVI MID", DAB Tuner (Radio) und 10" digitaler Tachometer, 10 Zoll HD Display, Mirrorlink Funktion (Apple CarplayTM/Android AutoTM), WLAN Funktion, Smartphone Spracherkennung (2 Anschlüsse), 1 USB C Stecker, 1 USB C-Ladekabel, BSRF Box (Connected Services)
- Erweiterte Verkehrszeichenerkennung
- beheizbares Lederlenkrad
- Kamera vorne mit Radar

ZVOX Pack Safety GSRV2.2

150 €

NEU per GSRV2.2. Serie ab FEBRUAR 2026. Nicht mit Drive Assist.

- Keyless-System
- Kabellose Aufladung Smartphone
- Nebelscheinwerfer
- Außenspiegel elektrisch einstellbar, beheizbar und anklappbar, schwarz lackiert
- Sicht-Paket (Licht- und Regensensor: automatische Scheinwerfer und Scheibenwischer vorne)
- Elektrische Parkbremse
- Automatische Klimaanlage
- Automatische elektrische Fensterheber

J6ZV Pack Techno Doppelkabine

750 €

(NUR für Doppelkabine; nicht für Elektrisches Modell; PB04; VI01; HU02; ZJC8)

- Rückfahrkamera
- Nebelscheinwerfer
- Sicht-Paket (Licht- und Regensensor: automatische Scheinwerfer und Scheibenwischer vorne)
- Infotainment System "AIO" mit DAB Radio, 10 Zoll SD Bildschirm, Mirrorlink Funktion (Apple CarplayTM/Android AutoTM), WLAN Funktion, Smartphone Spracherkennung (nur 1), 1 USB-C-Anschluss, 1 USB C-Ladekabel fürs Aufladen
- Automatische Klimaanlage

Opel Combo Cargo (Electric) - SONDERAUSSTATTUNGEN

SERIEN- UND SONDERAUSSTATTUNGEN

| Preis in € exkl. USt. / exkl. NoVA | | | | | |
|------------------------------------|---------------------------------|---|--------------------------------|--|--|
| Code | Serien- und Sonderausstattungen | | Bedingungen | Kastenwagen | Doppelkabine |
| Preis in € exkl. USt. | | | | | |
| KOMFORT | | 12V-Anschluss am Armaturenbrett | | S | S |
| | | Ablagefach oberhalb der Windschutzscheibe + seitliche Haltegriffe am Dachhimmel | | S | S |
| | | Außenspiegel elektrisch einstellbar und beheizbar | | S | S |
| | HU02 | Außenspiegel elektrisch anklappbar | Enthalten im Sicht-Paket | P | 50 € |
| | | Bordcomputer | | S | S |
| | | Elektrische Fensterheber vorne | | S | S |
| | | Innenrückspiegel | | S nur bei PB02+PX35 oder bei PB04+PX35 | S nur bei PB02+PX35 oder bei PB04+PX35 |
| | RE01 | Klimaanlage manuell | | S | S |
| | LK11 | Kunststoffboden in der Fahrerkabine | | 100 € | S |
| | | Lenkrad in Höhe und Reichweite einstellbar | | S | S |
| | | Schaltpunktanzeige GSI (Gear Shift Indicator) - nicht für EAT8-Getriebe | | S | S |
| | NB08 | Sicht-Paket (Licht- und Regensensor) inkl. Nebelscheinwerfer, elektrisch anklappbare Außenspiegel | | 200 € | 200 € |
| | XY01 | Zusatzheizung | nur für BlueHDi | S | --- |
| | | Zentralverriegelung + PLIP | | S | S |
| | RE07 | Zweizonen-Klimaautomatik | Nur im Paket, S bei Wärmepumpe | P | P |

Opel Combo Cargo (Electric) - SONDERAUSSTATTUNGEN

SERIEN- UND SONDERAUSSTATTUNGEN

| | | | | Preis in € exkl. USt. / exkl. NoVA | |
|---|---------------------------------|--|--|------------------------------------|--------------|
| Code | Serien- und Sonderausstattungen | | Bedingungen | Kastenwagen | Doppelkabine |
| A U S S E N A U S T A T T U N G & R E I F E N | | Außenspiegelgehäuse, Türgriffe und Stoßfänger in schwarz | | S | S |
| | GA03 | Baustellen-Paket Erhöhte Bodenfreiheit (+30mm), Motorunterschut, Advanced GripControl mit Bergabfahrlilfe, Reifen 215/65 R16 M+S mit Schneeflockensymbol, Radzierkappe 16" Demi- Style, Reserverad | Nicht kombinierbar mit Sommerräder/ Alufelgen! Nicht bei Dangel bestellen! | 450 € | 450 € |
| | K601 | Vorbereitung Dangel 4x4 Bei Elektrischen Modellen nur bei Länge XL bestellbar! | Nur für KW 130PS Automatikgetriebe, oder elektrische Modelle KW. Nicht in Verbindung mit Baustellen Paket, Reserverad, Style Paket, Anhängerkupplung, oder Alufelgen. | 550 € | 550 € |
| | K602 | Vorbereitung Trek by Dangel 4x2 | Nur für KW 130PS Handschtaltung, oder elektrische Modelle KW. Nicht in Verbindung mit Baustellen Paket, Reserverad, Style Paket, Anhängerkupplung, oder Alufelgen. | 550 € | --- |
| | AQ11 | Vorbereitung Anhängerkupplung Vorverkabelung ohne Kupplungsträger | Inkompatibel mit Dangel. Inkludiert | 250 € | 250 € |
| | OMON | Metallic-Lackierung | | 420 € | 420 € |
| | | Flottenlackierung | Achtung: Längere Lieferzeiten! | 890 € | 890 € |
| | | Reifen 195/65 R15 mit Radzierkappe Demi-Style | | S (normale Nutzlast) | --- |
| | | Reifen 205/60 R16 mit Radzierkappe Demi-Style | | S (erhöhte Nutzlast) | S |
| | LV00 | Reserverad | Enthalten in Paket Worksite | 100 € | 100 € |
| | DZSD | 16"-Leichtmetallfelge VIANA | Nicht erhältlich mit Paket Worksite | 600€ (normale Nutzlast) | --- |
| | | | | 500€ (erhöhte Nutzlast) | --- |

Opel Combo Cargo (Electric) - SONDERAUSSTATTUNGEN

SERIEN- UND SONDERAUSSTATTUNGEN

| Preis in € exkl. USt. / exkl. NoVA | | | | |
|--------------------------------------|------|--|---|--------------|
| Code Serien- und Sonderausstattungen | | Bedingungen | Kastenwagen | Doppelkabine |
| SITZE | CMFY | Polsterung Curitiba G345 + Brasil Grau 3 | S | S |
| | IT02 | Komfort-Fahrersitz (zusätzlich zu Fahrersitz): - in der Höhe einstellbar - mit Lendenwirbelstütze - Staufach unter dem Sitz | Serie bei ME08 100 € | S |
| | AL04 | Rücksitzbank (2/3 links, 1/3 rechts). Mit faltbarer Rücklehne und 3 Kopfstützen. Isofix auf jedem Sitzplatz. | --- | S |
| | ME08 | Multiflex Beifahrer-Doppelsitzbank - Rückenlehne des Mittelsitzes umklappbar, mit schwenkbarer Schreibunterlage - Staufach von 8l unter dem Mittelsitz - Außensitz hochklappbar (für mehr Stauraum in der Fahrerkabine) -Durchladeklappe zum Laden langer Gegenstände | Enthält IT02, elektrische Parkbremse 450 € | --- |
| | IW01 | Beifahrersitz (einzeln) - mit Längsverstellung - Rückenlehne in der Neigung einstellbar - Kopfstützen in der Höhe einstellbar | S | --- |
| | NA01 | Vordersitze beheizbar (Fahrersitz + Beifahrer-Einzelsitz) | Nur im Winter Paketen P | P |
| | IW02 | Beifahrersitz (einzeln), klappbar Verstellbare Kopfstütze, Verstellung mit 4 Möglichkeiten (X, Rückenlehnenwinkel), Ablagen und Ablagen auf der Rückseite der einzelnen Vordersitze, Armlehne | --- | S |

Opel Combo Cargo (Electric) - SONDERAUSSTATTUNGEN

SERIEN- UND SONDERAUSSTATTUNGEN

| Preis in € exkl. USt. / exkl. NoVA | | | | |
|------------------------------------|---------------------------------|---|--|--------------|
| Code | Serien- und Sonderausstattungen | Bedingungen | Kastenwagen | Doppelkabine |
| FAHRRASSISTENZSYSTEME | PR01 | Nebelscheinwerfer | P | P |
| | YD01 | Keyless (und Start)-System | P | --- |
| | QK04 | Rückfahrkamera für AIO entertainment | Zieht ZJC4. Nur bei verblechten Hecktüren. 450 € | --- |
| | A001 | City-Paket Parksensoren vorne/hinten + Toter-Winkel-Assistent | Inkludiert im Surround Rear Vision P | --- |
| | N202 | Surround Rear Vision mit Toter Winkel Warner + Parksensoren vorne/hinten + dynamische Rückfahrkamera, Seitenkamera mit Abbildung auf digitalem Innenspiegel.. Inkludiert Visiopark1 auf IVI Mid 10 Zoll Touchscreen, City-Paket. | Nur bei verblechten Hecktüren P | --- |
| | ZVLO | Pack Drive Assist Autobahnassistent (HAS); Abstandsregeltempomat (ACC stop & go) mit Spurhalteassistent, erweiterte Verkehrszeichenerkennung (e-TSR) AEBS3 | Nur mit Combo Cargo Electric oder Automatik, enthält IVI MID. 1.250 € | --- |

Opel Combo Cargo (Electric) - SONDERAUSSTATTUNGEN

SERIEN- UND SONDERAUSSTATTUNGEN

| | | | | Preis in € exkl. USt. / exkl. NoVA | | |
|--------------------------------------|------|--|---|------------------------------------|------------------|--------------|
| | Code | Serien- und Sonderausstattungen | | Bedingungen | Kastenwagen | Doppelkabine |
| L A D E R A U M | BJ04 | 6 Zurrösen am Boden | | | S | S |
| | PB07 | Heckflügeltüren verblecht mit Öffnungswinkel 180°, 1/3 rechts und 2/3 links | | | S | S |
| | PB02 | Heckklappe verglast mit Heckscheibenwischer und Heckscheibenheizung | Inkompatibel mit N202, YD01, QK04,, GB23 / nur für Länge Standard. Bei DOKA ist keine Heckklappe möglich! | 450 € | --- | |
| | PB04 | Heckflügeltüren verglast mit Öffnungswinkel 180°, 1/3 rechts und 2/3 links, Scheibenwischer auf der linken Seite | Inkompatibel mit QK04, J6ZV | 250 € | 250 € | |
| | | Laderaumbeleuchtung (15W) | | | S | --- |
| | PX42 | Laderaumtrennwand verblecht mit Kleiderhaken | | | S | --- |
| | PX35 | Laderaumtrennwand mit Fenster und Kleiderhaken | | | 100 € | --- |
| | GB00 | Laderaumboden verblecht | | | S | --- |
| | GB23 | Laderaumboden mit Gummibodenbelag | Inkompatibel mit PB02 | 100 € | S bei Verbrenner | |
| | GB33 | Laderaumboden mit Holzplatte beschichtet, mit Anti-Rutsch-Funktion | | | 300 € | 300 € |
| | GB38 | Laderaumboden und Seitenverkleidung mit Holzbelag | | | 350 € | 350 € |
| | GB43 | Laderaumboden und Seitenverkleidung mit Propylenbelag | | | 300 € | --- |
| | GB44 | Laderaumboden mit Propylenbelag | | | 250 € | --- |
| | PC17 | Schiebetür rechts verblecht | | | S | --- |
| | VI01 | Schiebetüren rechts und links mit Flügelfenster und verglaste Heckscheiben, Fenster in 3. Reihe | | | 760 € | 370 € |
| | VG18 | 1 Schiebetür rechts mit Flügelfenster | | | 100 € | --- |
| | PC19 | Schiebetüren rechts und links verblecht | | | 350 € | --- |
| | ES08 | Laderaum-Paket + 220V-Anschluss (in Fahrerkabine Beifahrerraum links) 12V-Anschluss, stärkere Laderaumbeleuchtung durch LED-Leuchten, 2 Zurrösen auf halber Höhe | | | 250 € | --- |

Opel Combo Cargo (Electric) - SONDERAUSSTATTUNGEN


SERIEN- UND SONDERAUSSTATTUNGEN

| Preis in € exkl. USt. / exkl. NoVA | | | | |
|--|------|---|--------------------------|------|
| | Code | Serien- und Sonderausstattungen | Bedingungen | |
| S I C H E R H E I T | | 3-Punkt-Sicherheitsgurte mit Gurtstraffern | | S |
| | | ESP + ABS + EBV (elektronische Bremskraftverteilung) | | S |
| | | Berganfahrhilfe | | S |
| | | Bergabfahrhilfe | Nur im Paket Worksite | P |
| | | Indirekte Reifendruckkontrolle | | S |
| | NF12 | Seitenairbag und Kopfairbag für Fahrer und Beifahrer | | S |
| | JA12 | 2. TRF Schlüssel mit 3 Knöpfen (Verschließen, Laderaum entsperren, gesamtes Fzg entsperren) | | 20 € |
| | LV02 | Reifenpannenset (Kompressor und Pannenspray) | | S |

| A U D I O & T E L E M A T I K | ZJC0 | SMARTPHONE STATION Mit Spracherkennung (nur 1), Steuerung über Lenkradtasten, 2 USB Anschlüsse | | S | S |
|---|------|--|--|-------|-------|
| | ZJC4 | MULTIMEDIA Infotainment System "AIO" mit DAB Tuner (Radio), 10 Zoll SD Bildschirm, Mirrorlink Funktion (Apple Carplay™/Android Auto™), WLAN Funktion, Smartphone Spracherkennung (nur 1), 1 USB-C-Anschluss, 1 USB C-Ladekabel fürs Aufladen | KW: Enthalten in QK04. | 300 € | 300 € |
| | ZJC6 | MULTIMEDIA PRO Infotainment System "IVI MID" , DAB Tuner (Radio) und 10" digitaler Tachometer, 10 Zoll HD Display, Mirrorlink Funktion (Apple Carplay™/Android Auto™), WLAN Funktion, Smartphone Spracherkennung (2 Anschlüsse), 1 USB C Stecker, 1 USB C-Ladekabel, BSRF Box (Connected Services) | Enthalten in Pack Drive Assist | P | --- |
| | ZJC8 | NAVIGATION Infotainment System "IVI HIGH" , DAB Tuner (Radio) und 10" digitaler Tachometer, Connected Navigationssystem inkl. 10 Zoll HD Display, Mirrorlink Funktion (Apple Carplay™/Android Auto™), WLAN Funktion, Smartphone Spracherkennung (2 Anschlüsse), 1 USB C Stecker, 1 USB C-Ladekabel, BSRF Box (Connected Services) | KW nur in Verbindung im Paket, nicht in Verb. mit QK04, J6ZV | P | 850 € |

Opel Combo Cargo (Electric) - SONDERAUSSTATTUNGEN






SERIEN- UND SONDERAUSSTATTUNGEN

| | | | | Preis in € exkl. USt. / exkl. NoVA | |
|----------------|---|---|----------------|------------------------------------|--------------|
| Code | Serien- und Sonderausstattungen | | Bedingungen | Kastenwagen | Doppelkabine |
| | ZJC2 | Smartphone Station inklusive DAB Tuner (Radio). Mit Spracherkennung (nur 1), Steuerung über Lenkradtasten, 2 USB Anschlüsse | Nicht mit QK04 | 150 € | 150 € |
| | E301 | Kabellose Aufladung Smartphone | | P | --- |
| | YR22 | Opel Connect Box: Notruf- und Assistance System | | S | S |
| COMBO electric |  Zusätzlich für Combo Electric | | | | |
| | LA10 | EcoLED Scheinwerfer | | 100 € | --- |
| | 4204 | e-PTO Elektrischer Nebenabtrieb 400V, Hochleistungsanschluss am Anschlusskasten | | 400 € | --- |
| | LK08 | 1. und 2. Sitzreihe mit Teppichboden, Laderaum mit Thermoplastik | | --- | S |
| | LZ06 | Dreiphasiges On-Board Ladegerät (22KW) | | S | S |
| | 7S02 | Mode 3 Ladekabel (E/F, 22 KW, 6 Meter, 32 Ampere) | | S | S |
| | 2501 | Wärmepumpe | | 400 € | S |
| | 2L01 | Vorbereitung Bi-direktionales Laden (Aufladen durch Antriebsbatterie im Fzg) Adapter als Zubehör erhältlich. | | 0 € | 0 € |
| | FH05 | Elektrische Parkbremse | | S | S |

● serienmäßig / O optional / P Teil eines Optionspaketes

Opel Combo Cargo (Electric) - FARBEN & POLSTERUNGEN

STANDARD & METALLICLACKIERUNGEN

| | | | Bestell-Codes | Preis in € exkl. Ust | |
|--------------------------------------|--|---|---------------|-------------------------|---|
| S T A N D A R D |  | Schnee Weiß | POPR | ohne Aufpreis |  |
| |  | Artense-Grau / Kontrastgrau (Tiefquarzgrau) | M0F4 | 420,-- | |
| M E T A L L I C |  | Perla-Negra- Schwarz /Karbonschwarz | M09V | 420,-- | Stoffpolsterung Curitiba & Brasil Grau (CMFY) |
| |  | Libeccio Blau | M0M6 | 420,-- | |
| | Flotten- und Sonderlackierung: Liste bei Ihrem Opel-Partner verfügbar (RAL Codes). Achtung: längere Lieferzeiten! | | | 890,-- | |

Opel Combo Cargo (Electric) Kastenwagen - ABMESSUNGEN

| M | | | XL | | |
|--|--|--|-------------|--|--|
| Außenabmessungen (mm) | | | | | |
| Länge | 4401 | | 4751 | | |
| Überhang vorne | 890 | | | | |
| Radstand | 2785 | | 2975 | | |
| Überhang hinten | 726 | | 886 | | |
| Breite (Außenspiegel eingeklappt) | 1921 | | | | |
| Breite (mit ausgeklappten Außenspiegel) | 2107 | | | | |
| Höhe (min-max) | 1796 - 1825 | | 1812 - 1820 | | |
| Höhe mit Baustellen-Paket | 1840 - 1860 | | 1849 - 1860 | | |
| Bodenfreiheit ohne / mit Baustellen-Paket | Normale NL: 145 / 175 Erhöhte NL: 160 / 182 | | 160 / 175 | | |
| Heckflügeltüren (mm) | | | | | |
| Öffnungsbreite max. unten / oben | 1241 / 1087 | | | | |
| Öffnungshöhe | 1196 | | | | |
| Minimale Ladekannte | 548 | | | | |
| Maximale Ladekannte | 610 | | | | |
| Schiebetür Abmessungen (mm) | | | | | |
| Öffnungsbreite | 641 - 675 | | | | |
| Öffnungshöhe | 1072 | | | | |
| Laderaum (mm) | | | | | |
| Laderaumhöhe | 1200 - 1270 | | | | |
| Laderaumlänge | 1817 | | 2167 | | |
| Laderaumlänge (mit Durchladeklappe in der Trennwand) | 3090 | | 3440 | | |
| Laderaumlänge halbhoch | 1525 | | 1875 | | |
| Innenbreite zwischen den Radkästen | 1229 | | | | |
| Laderaumbreite ohne Schiebetür / mit 1 Schiebetür / mit 2 Schiebetüren | 1733 / 1630 / 1527 | | | | |
| Ladevolumen | | | | | |
| Volume m³ | 3,3 | | 3,9 | | |
| Volume (mit Durchladeklappe in der Trennwand) m³ | 3,8 | | 4,4 | | |
| Euro-Paletten Anzahl | 2 | | 2 | | |

Opel Combo Cargo Kastenwagen - TECHNISCHE DATEN*

| MOTOR | PureTech 110 S&S | BlueHDi 100 S&S | BlueHDi 130 S&S | BlueHDi 130 S&S EAT8 | | | | |
|--|--|---------------------|------------------|----------------------|-----|-----|------|-----|
| Abgasnorm | Euro6d-ISC-FCM | | | | | | | |
| Zylinder | 3-Zylinder in Reihe | 4-Zylinder in Reihe | | | | | | |
| Hubraum (cm3) | 1199 | 1499 | 1499 | 1499 | | | | |
| Leistung kW (PS) bei U/min | 81 (110) / 5.500 | 75 (100) / 3.750 | 96 (130) / 3.750 | 96 (130) / 3.750 | | | | |
| Maximales Drehmoment Nm bei U/min | 205 / 1.750 | 250 / 1.750 | 300 / 1.750 | 300 / 1.750 | | | | |
| KRAFTÜBERTRAGUNG | | | | | | | | |
| Antrieb | Vorderrad | | | | | | | |
| Getriebe | 6-Gang Schaltgetriebe | | | 8-Gang Automatik | | | | |
| LENKUNG | | | | | | | | |
| Type | Servolenkung mit drehzahlabhängiger Lenkradunterstützung | | | | | | | |
| Wendekreis zwischen Gehsteigen (m) | 10,85 (L1) / 11,43 (L2) | | | | | | | |
| BREMSEN | | | | | | | | |
| Vorne | Scheiben (innenbelüftet) | | | | | | | |
| Hinten | Scheiben | | | | | | | |
| RÄDER | | | | | | | | |
| bei normaler Nutzlast | 195/65 R15 | | | | | | | |
| bei erhöhter Nutzlast | 205/60 R16 | | | | | | | |
| mit der Option Baustellen-Paket | 215/65 R16 M+S mit Schneeflockensymbol | | | | | | | |
| mit der Option Alufelgen 16" | 205/60 R16 | | | | | | | |
| VERBRAUCH ¹ | | | | | | | | |
| | M | M (norm.NL) | M (erh.NL) | XL | M | XL | M | XL |
| Kombiniert ¹ (l/100km) WLTP | 6,7 | 5,4 | 5,4 | 5,6 | 5,7 | 5,8 | 5,7 | 5,9 |
| CO2-Emission ¹ kombiniert (g/km) WLTP | 151 | 141 | 142 | 147 | 149 | 151 | 149 | 155 |
| Kraftstoff | Super bleifrei 95-98 ROZ | Diesel | | | | | | |
| Tankinhalt ca. (l) | 61 | | | | | | | |
| FAHRLEISTUNGEN (nur Fahrer) | | | | | | | | |
| Höchstgeschwindigkeit (km/h) | 169 | 172 | | | 184 | | 182 | |
| Beschleunigung 0-100 km/h (Sec.) | 11 | 11,6 | | | 9,8 | | 10,6 | |

¹ Verbrauchswerte:

Seit dem 1. September 2017 werden bestimmte Neuwagen nach dem weltweit harmonisierten Prüfverfahren für Personenwagen und leichte Nutzfahrzeuge (Worldwide

*Vorläufige Daten

Opel Combo Cargo Electric - TECHNISCHE DATEN*

| MOTOR | | Combo-e Länge M Elektromotor 136 | Combo-e Länge XL Elektromotor 136 |
|---|---|-------------------------------------|--------------------------------------|
| Max. Leistung in kW (PS) | 100 (136) | | |
| 30-Minuten-Leistung in kW (PS) | 57 (77) | | |
| Max.Drehmoment (Nm) | 270 | | |
| KRAFTÜBERTRAGUNG | | | |
| Antrieb | Vorderrad | | |
| Getriebe | Automatik-Elektroantrieb mit fester Getriebeübersetzung | | |
| BATTERIE / LADESYSTEM | | Batterie 50kWh | |
| Typ / Kapazität in kWh | Lithium-Ionen / 50 | | |
| Stromverbrauch (kombiniert) in kWh/100 km | 18,4 - 19,2 | | |
| CO2-Emission (kombiniert) in g/km | 0 | | |
| Ladedauer 11-kW-Wallbox (AC), 3-phasig | ca. 5 Std. (0-100 %) | | |
| Ladedauer 100-kW-öffentliche Ladestation (DC) | ca. 30 Min. (0-80 %) | | |
| RÄDER | | | |
| Serienmäßige Bereifung | 215/65 R16 | | |
| mit der Option Baustellen-Paket | 215/65 R16 M+S mit Schneeflockensymbol | | |
| mit der Option Alufelgen 16" | 205/60 R16 | | |
| FAHRLEISTUNGEN (nur Fahrer) | | | |
| Reichweite (bei voller Batterie) in km nach WLTP ² | Bis zu 338 | Bis zu 333 | |
| Höchstgeschwindigkeit (km/h) | 135 | | |
| Beschleunigung 0-100 km/h (Sec.) | 11,2 - 11,7 | | |
| Beschleunigung 80-120 km/h (Sec.) | 8,9 - 9,4 | | |
| ¹ Verbrauchswerte: Seit dem 1. September 2017 werden bestimmte Neuwagen nach dem weltweit harmonisierten Prüfverfahren für Personenwagen und leichte Nutzfahrzeuge (Worldwide harmonized Light vehicles Test Procedure, WLTP), einem neuen, realistischeren Prüfverfahren zur Messung des Kraftstoffverbrauchs und der Co2-Emissionen, typgenehmigt. Seit dem 1. September 2018 ersetzt WLTP das bisherige NEFZ (Neuer Europäischer Fahrzyklus) Prüfverfahren. Die hier angegebenen Verbrauchs- und Co2-Emissionswerte wurden nach dem gemäß VO (EG) Nr. 715/2007 und VO (EU) Nr. 2017/1151 ermittelt. Diese Werte werden zu Ihrer Information zusätzlich zu den davor genannten offiziellen Verbrauchs- und Co2-Emissionswerten (nach NEFZ) angegeben und sind nicht mit diesen zu verwechseln. Alle NEFZ-Werte finden Sie in der Übersicht der technischen Daten. Wegen der realistischeren Prüfbedingungen sind die nach dem WLTP gemessenen Kraftstoffverbrauchs- und Co2-Emissionswerte in vielen Fällen höher als die nach dem NEFZ gemessenen. Die angegeben Werte beziehen sich auf ein Fahrzeug in Serienausstattung und sind ausschließlich als Richtwerte zu verstehen. Bitte beachten Sie, dass sich die angegebenen Werte aufgrund unterschiedlicher Spezifikationen oder Sonderausstattungen unterscheiden bzw. erhöhen können. Kraftstoffverbrauch und Co2-Emissionen hängen in der Praxis zudem vom Fahrverhalten und anderen nicht-technischen Faktoren wie z.B. Straßen-, Verkehrs- und Witterungsverhältnissen ab, sodass sich abweichende Werte ergeben können. | | | |
| ² Die angegebenen Werte zur Reichweite und zum Stromverbrauch entsprechen dem WLTP-Prüfverfahren, auf dessen Grundlage Neufahrzeuge seit 1. September 2018 typgenehmigt werden. Die realen Werte können aufgrund der tatsächlichen Gebrauchsbedingungen und/oder anderen Einflussfaktoren abweichen, wie insbesondere der Geschwindigkeit, den klimatischen Bedingungen an Bord des Fahrzeugs, dem Fahrverhalten und der Außentemperatur. Die Aufladedauer ist insbesondere von der Leistungsstärke der Ladevorrichtung an Bord des Fahrzeugs, dem Ladekabel sowie dem Modell und der Leistungsstätte des Ladepunkts abhängig. Bitte kontaktieren Sie Ihren Händler für weitere Informationen. | | | |
| *Vorläufige Daten | | | |

Opel Combo Cargo Verbrenner - GEWICHTE^{*}

| | PureTech 110 S6S 6-Gang | | | | PureTech 110 S6S 6-Gang | | | |
|--|--------------------------------|---|--------------------------|---|---------------------------------|---|-----------------------------|---|
| | Länge M Normale Nutzlastklasse | | | | Länge XL Erhöhte Nutzlastklasse | | | |
| GEWICHTE in kg | Standard 2 Sitzplätze | Standard 2 Sitzplätze + Baustellenpaket | Standard 3 Sitzplätze | Standard 3 Sitzplätze + Baustellenpaket | Standard 2 Sitzplätze | Standard 2 Sitzplätze + Baustellenpaket | Standard 3 Sitzplätze | Standard 3 Sitzplätze + Baustellenpaket |
| Masse des Fahrzeugs minimal ¹ | 1.404 | 1.415 | 1.405 | 1.450 | 1.455 | 1.495 | 1.475 | 1.525 |
| Höchstzulässiges Gesamtgewicht | 1.940 | 1.990 | 1.960 | 1.960 | 2.290 | 2.290 | 2.290 | 2.290 |
| Nutzlast maximal ² | 536 | 575 | 555 | 510 | 835 | 795 | 815 | 765 |
| Technisch zulässige Gesamtmasse der Fahrzeugkombination im beladenen Zustand | 3.140 | 3.190 | 3.160 | 3.160 | 3.140 | 3.140 | 3.140 | 3.140 |
| Höchstzul. Anhängelast gebremst | 1.200 | 1.200 | 1.200 | 1.200 | 850 | 850 | 850 | 850 |
| Höchstzul. Anhängelast ungebremst ⁴ | 670 | 670 | 670 | 670 | 710 | 710 | 710 | 710 |

| | BlueHDI 100 S6S 6-Gang | | | | BlueHDI 100 S6S 6-Gang | | | |
|--|--------------------------------|---|--------------------------|---|--------------------------------|---|-----------------------------|---|
| | Länge M Normale Nutzlastklasse | | | | Länge M Erhöhte Nutzlastklasse | | | |
| GEWICHTE in kg | Standard 2 Sitzplätze | Standard 2 Sitzplätze + Baustellenpaket | Standard 3 Sitzplätze | Standard 3 Sitzplätze + Baustellenpaket | Standard 2 Sitzplätze | Standard 2 Sitzplätze + Baustellenpaket | Standard 3 Sitzplätze | Standard 3 Sitzplätze + Baustellenpaket |
| Masse des Fahrzeugs minimal ¹ | 1.446 | 1.497 | 1.468 | 1.518 | 1.463 | 1.500 | 1.483 | 1.521 |
| Höchstzulässiges Gesamtgewicht | 2.020 | 2.030 | 2.040 | 2.040 | 2.370 | 2.370 | 2.390 | 2.390 |
| Nutzlast maximal ² | 574 | 533 | 572 | 522 | 907 | 870 | 907 | 869 |
| Technisch zulässige Gesamtmasse der Fahrzeugkombination im beladenen Zustand | 3.370 | 3.380 | 3.390 | 3.390 | 3.370 | 3.370 | 3.390 | 3.390 |
| Höchstzul. Anhängelast gebremst | 1.350 | 1.350 | 1.350 | 1.350 | 1.000 | 1.000 | 1.000 | 1.000 |
| Höchstzul. Anhängelast ungebremst ⁴ | 710 | 710 | 710 | 710 | 720 | 720 | 720 | 720 |

| | BlueHDI 100 S6S 6-Gang | | | | BlueHDI 100 S6S 6-Gang | |
|--|---------------------------------|---|--------------------------|---|--------------------------|---|
| | Länge XL Erhöhte Nutzlastklasse | | | | Länge XL Doppelkabine | |
| GEWICHTE in kg | Standard 2 Sitzplätze | Standard 2 Sitzplätze + Baustellenpaket | Standard 3 Sitzplätze | Standard 3 Sitzplätze + Baustellenpaket | Standard 5 Sitzplätze | Standard 5 Sitzplätze + Baustellenpaket |
| Masse des Fahrzeugs minimal ¹ | 1.516 | 1.533 | 1.539 | 1.554 | 1.598 | 1.613 |
| Höchstzulässiges Gesamtgewicht | 2.380 | 2.380 | 2.400 | 2.400 | 2.350 | 2.350 |
| Nutzlast maximal ² | 864 | 847 | 861 | 846 | 752 | 737 |
| Technisch zulässige Gesamtmasse der Fahrzeugkombination im beladenen Zustand | 3.430 | 3.430 | 3.430 | 3.430 | 3.430 | 3.430 |
| Höchstzul. Anhängelast gebremst | 1.050 | 1.050 | 1.030 | 1.030 | 1.080 | 1.080 |
| Höchstzul. Anhängelast ungebremst ⁴ | 750 | 750 | 750 | 750 | 750 | 750 |

| | BlueHDI 130 S6S 6-Gang | | | | BlueHDI 130 S6S 6-Gang | | | |
|--|--------------------------------|---|--------------------------|---|--------------------------------|---|-----------------------------|---|
| | Länge M Normale Nutzlastklasse | | | | Länge M Erhöhte Nutzlastklasse | | | |
| GEWICHTE in kg | Standard 2 Sitzplätze | Standard 2 Sitzplätze + Baustellenpaket | Standard 3 Sitzplätze | Standard 3 Sitzplätze + Baustellenpaket | Standard 2 Sitzplätze | Standard 2 Sitzplätze + Baustellenpaket | Standard 3 Sitzplätze | Standard 3 Sitzplätze + Baustellenpaket |
| Masse des Fahrzeugs minimal ¹ | 1.450 | 1.467 | 1.470 | 1.488 | 1.454 | 1.469 | 1.475 | 1.491 |
| Höchstzulässiges Gesamtgewicht | 2.020 | 2.030 | 2.040 | 2.040 | 2.370 | 2.370 | 2.390 | 2.390 |
| Nutzlast maximal ² | 570 | 563 | 570 | 552 | 916 | 901 | 915 | 899 |
| Technisch zulässige Gesamtmasse der Fahrzeugkombination im beladenen Zustand | 3.370 | 3.380 | 3.390 | 3.390 | 3.370 | 3.370 | 3.390 | 3.390 |
| Höchstzul. Anhängelast gebremst | 1.350 | 1.350 | 1.350 | 1.350 | 1.000 | 1.000 | 1.000 | 1.000 |
| Höchstzul. Anhängelast ungebremst ⁴ | 710 | 710 | 710 | 710 | 720 | 720 | 720 | 720 |

| | BlueHDI 130 S6S 6-Gang | | | | BlueHDI 130 S6S 6-Gang | |
|--|---------------------------------|---|--------------------------|---|--------------------------|---|
| | Länge XL Erhöhte Nutzlastklasse | | | | Länge XL Doppelkabine | |
| GEWICHTE in kg | Standard 2 Sitzplätze | Standard 2 Sitzplätze + Baustellenpaket | Standard 3 Sitzplätze | Standard 3 Sitzplätze + Baustellenpaket | Standard 5 Sitzplätze | Standard 5 Sitzplätze + Baustellenpaket |
| Masse des Fahrzeugs minimal ¹ | 1.523 | 1.538 | 1.544 | 1.560 | 1.609 | 1.615 |
| Höchstzulässiges Gesamtgewicht | 2.380 | 2.380 | 2.400 | 2.400 | 2.350 | 2.350 |
| Nutzlast maximal ² | 857 | 842 | 856 | 840 | 741 | 735 |
| Technisch zulässige Gesamtmasse der Fahrzeugkombination im beladenen Zustand | 3.430 | 3.430 | 3.430 | 3.430 | 3.430 | 3.430 |
| Höchstzul. Anhängelast gebremst | 1.050 | 1.050 | 1.030 | 1.030 | 1.080 | 1.080 |
| Höchstzul. Anhängelast ungebremst ⁴ | 750 | 750 | 750 | 750 | 750 | 750 |

Opel Combo Cargo Verbrenner - GEWICHTE^{*}

| | BlueHDi 130 S6S EAT8 | | | | BlueHDi 130 S6S EAT8 | | | |
|--|--------------------------------|---|--------------------------|---|--------------------------------|---|-----------------------------|---|
| | Länge M Normale Nutzlastklasse | | | | Länge M Erhöhte Nutzlastklasse | | | |
| GEWICHTE in kg | Standard 2 Sitzplätze | Standard 2 Sitzplätze + Baustellenpaket | Standard 3 Sitzplätze | Standard 3 Sitzplätze + Baustellenpaket | Standard 2 Sitzplätze | Standard 2 Sitzplätze + Baustellenpaket | Standard 3 Sitzplätze | Standard 3 Sitzplätze + Baustellenpaket |
| Masse des Fahrzeugs minimal ¹ | 1.470 | 1.505 | 1.494 | 1.525 | 1.476 | 1.505 | 1.493 | 1.525 |
| Höchstzulässiges Gesamtgewicht | 2.040 | 2.050 | 2.050 | 2.050 | 2.385 | 2.400 | 2.400 | 2.400 |
| Nutzlast maximal ² | 570 | 545 | 556 | 525 | 909 | 895 | 907 | 875 |
| Technisch zulässige Gesamtmasse der Fahrzeugkombination im beladenen Zustand | 3.390 | 3.400 | 3.400 | 3.400 | 3.385 | 3.400 | 3.400 | 3.400 |
| Höchstzul. Anhängelast gebremst | 1.350 | 1.350 | 1.350 | 1.350 | 1.000 | 1.000 | 1.000 | 1.000 |
| Höchstzul. Anhängelast ungebremst * | 710 | 710 | 710 | 710 | 720 | 720 | 720 | 720 |

| | BlueHDi 130 S6S EAT8 | | | | BlueHDi 130 S6S EAT8 | |
|--|---------------------------------|---|--------------------------|---|--------------------------|---|
| | Länge XL Erhöhte Nutzlastklasse | | | | Länge XL Doppelkabine | |
| GEWICHTE in kg | Standard 2 Sitzplätze | Standard 2 Sitzplätze + Baustellenpaket | Standard 3 Sitzplätze | Standard 3 Sitzplätze + Baustellenpaket | Standard 5 Sitzplätze | Standard 5 Sitzplätze + Baustellenpaket |
| Masse des Fahrzeugs minimal ¹ | 1.522 | 1.565 | 1.548 | 1.575 | 1.645 | 1.659 |
| Höchstzulässiges Gesamtgewicht | 2.400 | 2.400 | 2.400 | 2.400 | 2.350 | 2.350 |
| Nutzlast maximal ² | 878 | 835 | 852 | 825 | 705 | 691 |
| Technisch zulässige Gesamtmasse der Fahrzeugkombination im beladenen Zustand | 3.400 | 3.400 | 3.400 | 3.400 | 3.400 | 3.400 |
| Höchstzul. Anhängelast gebremst | 1.000 | 1.000 | 1.000 | 1.000 | 1.050 | 1.050 |
| Höchstzul. Anhängelast ungebremst * | 750 | 750 | 750 | 750 | 750 | 750 |
| Für alle Versionen - Gewichte in kg: | | | | | | |
| Maximale Stützlast | 74 | | | | | |
| Maximale Dachlast * | 100 | | | | | |

^{*} Vorläufiger Wert - Keine Gewährung!
¹ Die Masse des Fahrzeugs beinhaltet das Leergewicht des Fahrzeugs inkl. Serienausstattung, das Gewicht des Fahrers (Annahme 75kg), sowie das Gewicht eines zu 90% gefüllten Kraftstofftanks. Durch Mehrausstattungen erhöht sich das Leergewicht, wodurch die max. Nutzlast verringert wird.
² Maximale Nutzlast entspricht Gesamtzulässiges Gewicht Minus Leergewicht des Fahrzeuges, abzüglich Gewicht des Fahrers (Annahme 75kg)

OPEL COMBO CARGO Electric

GEWICHTE

| Gewichte in kg | Batterie 50 kWh | | Batterie 50 kWh | | Batterie 50 kWh |
|--|-----------------|-------|-----------------|-------|-----------------|
| | L1 | L2 | L1 | L2 | Doka |
| | 2 Sitze | | 3 Sitze | | |
| Masse des Fahrzeugs minimal* | 1.749 | 1.816 | 1.766 | 1.834 | 1.888 |
| Höchstzulässiges Gesamtgewicht | 2.455 | 2.450 | 2.450 | 2.450 | 2.455 |
| Nutzlast maximal* | 626 | 554 | 604 | 536 | 487 |
| Max. höchstzulässige Achslast vorne | 1.200 | 1.200 | 1.200 | 1.200 | 1.200 |
| Max. höchstzulässige Achslast hinten | 1.400 | 1.400 | 1.400 | 1.400 | 1.400 |
| Technisch zulässige Gesamtmasse der Fahrzeugkombination im beladenen Zustand | 3.205 | 3.200 | 3.200 | 3.200 | 3.205 |
| Höchstzul. Anhängelast gebremst | 750 | 750 | 750 | 750 | 750 |
| Höchstzul. Anhängelast ungebremst | 750 | 750 | 750 | 750 | 750 |
| Maximale Stützlast | 50 | 50 | 50 | 50 | 50 |

*) Die Masse des Fahrzeugs beinhaltet das Leergewicht des Fahrzeugs inkl. Serienausstattung, das Gewicht des Fahrers (Annahme 75kg), sowie das Gewicht eines zu 90% gefüllten Kraftstofftanks. Durch Mehrausstattungen erhöht sich das Leergewicht, wodurch die max. Nutzlast verringert wird.

OPEL COMBO CARGO, COMBO CARGO Electric

GARANTIE

- 2 Jahre Neuwagengarantie
- 5 Jahre gegen Durchrosten
- 2 Jahre Lackgarantie
- BEV: 8 Jahre/160.000 km HV Batterie (70% Restkapazität)

SERVICE-VERTRÄGE OPEL

Entscheiden Sie sich jetzt für unsere individuellen und flexiblen Service- und Garantieverlängerungs-Angebote, mit denen Sie sorgenfrei und noch sicherer unterwegs sind. Und zwar ohne Selbstbehalt und ohne Beschränkung auf vordefinierte Baugruppen.

2 Jahre NEUWAGENGARANTIE

Für alle Fertigungsfehler: Reparatur und Austausch von mangelhaften Teilen inkl. Arbeitskosten und Originalteile (außer Verschleiß)

keine km-Begrenzung

Pannendienst, Abschleppdienst, Übernachtung, Rück- und Weiterreise, Ersatzwagen bei Pannen in Österreich und Europa: 24 Stunden und 7 Tage die Woche

Dieser Prospekt dient ausschließlich als unverbindliche Information. Aufgrund international unterschiedlicher Zulassungsbestimmungen können einzelne OPEL-Modelle in Ausführung und Ausstattung von den hier vorgestellten Fahrzeugen abweichen. Bei allen technischen Leistungsdaten handelt es sich um Werksangaben. Darüber hinaus behält sich OPEL Konstruktions- und Ausstattungsänderungen an den Produkten ohne vorherige Ankündigung vor. Informieren Sie sich bitte bei Ihrem OPEL-Partner über das für Österreich gültige OPEL-Angebot. Der Importeur behält sich vor, Ausstattungs- und Preisänderungen durchzuführen. Druck- und Satzfehler vorbehalten.
Stand Dezember 2023