

# ASTRA 5-TÜRER + SPORTS TOURER / BUSINESS EDITION

für Flottenkunden erhältlich



Stand: 05. August 2025

Ausgabe: MYE4 - BE 01



OPEL ASTRA BUSINESS EDITION*				5-TÜRER			SPORTS TOURER		
MOTOREN UND MODELLPREISE				OL BU			OL BU		
Benzin	M6K	1.2 Direct Injection Turbo 96 kW (130 PS)	6-Gang-Getriebe inkl. Start/Stop System	<b>28.650,00</b>	6%	NoVA	<b>30.050,00</b>	6%	NoVA
				23.015,87	122g	WLTP	24.126,98	126g	WLTP
				1Go5A5LM6KBYBUE4			1Go5C5LM6KBYBUE4		
Benzin	M61	1.2 Direct Injection Turbo 96 kW (130 PS)	8-Gang-Automatik inkl. Start/Stop System	<b>31.260,00</b>	7%	NoVA	<b>32.660,00</b>	7%	NoVA
				24.889,76	127g	WLTP	25.992,13	130g	WLTP
				1Go5A5LM61BYBUE4			1Go5C5LM61BYBUE4		
Diesel	P41	1.5 CDTi 96 kW (130 PS)	8-Gang-Automatik inkl. Start/Stop System	-			<b>35.960,00</b>	7%	NoVA
							28.590,55	128g	WLTP
							1Go5C5LP41BYBUE4		
Hybrid	JHW	1.2 Direct Injection Turbo 107 kW (145 PS)	6-Gang Doppelkupplungsgetriebe	<b>31.210,00</b>	2%	NoVA	<b>32.620,00</b>	3%	NoVA
				25.868,85	106g	WLTP	26.804,88	109g	WLTP
				1Go5A5LJHWBYBUE4			1Go5C5LJHWBYBUE4		
Electric	ZIF	Elektromotor 115 kW (156 PS) Onboard Charger 3 Phasig, 11kW	Automatik-Elektroantrieb mit fester Getriebeübersetzung	<b>40.590,00</b>	0%	NoVA	<b>41.990,00</b>	0%	NoVA
				33.825,00	0g	WLTP	34.991,67	0g	WLTP
				1Go5A5LZIFBYBUE4			1Go5C5LZIFBYBUE4		

\*verfügbar für Flottenkunden

Preis inkl. NoVA unter Berücksichtigung des NoVA-Abschlags lt. § 6 NoVA und inkl. 20% USt. Die Berechnung der angeführten Bruttolistenpreise erfolgt immer anhand der Serienausstattung und -bereifung. Bitte beachten Sie, dass Sonderausstattungen die NoVA und somit den Bruttolistenpreis erhöhen können. Detaillierte Informationen zur NoVA erhalten Sie unter <http://www.opel.at/nova.html>. Ihr Opel-Partner informiert Sie gerne.

Die angegebenen Werte beziehen sich auf ein Fahrzeug in Serienausstattung und sind ausschließlich als Richtwerte zu Vergleichszwecken zu verstehen, die tatsächliche Werte unter Alltagsbedingungen nicht abbilden können. Bitte beachten Sie, dass sich die angegebenen Werte aufgrund unterschiedlicher Spezifikationen oder Sonderausstattungen unterscheiden bzw. erhöhen können. Kraftstoffverbrauch und CO<sub>2</sub>-Emissionen im tatsächlichen Fahrbetrieb sind von zahlreichen Faktoren abhängig, wie etwa dem persönlichen Fahrstil, der Bereifung, den Wetter- und Straßenbedingungen, der Streckenbeschaffenheit sowie der Verwendung des Fahrzeugs, der gewählten Sonderausstattung sowie der Beladung des Fahrzeugs.

Serienausstattung	Business Edition
Design Exterieur	
Außenspiegelgehäuse in Schwarz	S
Dach-Designlinie, Schwarz	S
Dach in Wagenfarbe	S
Dachreling, Schwarz	S
Opel Blitz vorn und hinten Chrome lackiert, Modellname hinten Chrome mittig	S
16" Leichtmetallfelge, Silber (für Benzin/Diesel/Hybrid)	S
18" Leichtmetallfelge, Bi-Color mit grauen Inserts (für Electric)	S
Design Interieur	
Dachhimmel, Schwarz	S
Sitze und Polster	
Komfortsitze, Stoff Mova/Modene, Schwarz/Grau	S
Fahrersitz 8-fach einstellbar (Länge, Höhe und Rückenlehne manuell, Sitzneigung elektrisch)	S
Beifahrersitz 6-fach manuell einstellbar (Länge, Höhe, Rückenlehne)	S
Ausziehbare Oberschenkelaufklage, Fahrer	S
Lendenwirbelstütze elektropneumatisch, 4-fach elektrisch einstellbar (Höhe, Länge), Fahrer	S
Rücksitzlehne im Verhältnis 60:40 geteilt umklappbar (5-Türer)	S
Rücksitzlehne im Verhältnis 40:20:40 geteilt umklappbar (Sports Tourer)	S

Serienausstattung	Business Edition
Assistenzsysteme und Sicherheit	
Berg-Anfahr-Assistent	S
Frontkollisionswarner mit Automatischer Gefahrenbremsung <sup>1</sup> sowie Fußgängererkennung	S
Spurhalte-Assistent	S
Verkehrsschilderkennung	S
Müdigkeitserkennung	S
adaptiver Tempomat mit Stopp/Start-Funktion (für manuelles Getriebe: Tempomat)	S
Parkpilot, vorn und hinten	S
180-Grad Panorama-Rückfahrkamera	S
Reifendruck-Kontrollsystem	S
Airbagsystem (Frontairbags und Brust-Becken-Seitenairbags, Fahrer + Beifahrer, Kopfairbags vorn und hinten außen [Beifahrer manuell deaktivierbar])	S
Antiblockiersystem (ABS)	S
Dreipunkt-Sicherheitsgurte auf allen Plätzen (Gurtkraftbegrenzer, vorn und hinten außen; Gurtstraffer, vorn und hinten außen; Warnton und -leuchte für nicht angelegte Gurte, vorn und hinten außen)	S
Elektronische Bremskraftverteilung (EBV)	S
Elektronisches Stabilitätsprogramm Plus (ESP <sup>®Plus</sup> )	S
passive 2-Wege-Kopfstützen, höhenstellbar, vorn	S
3. Kopfstütze, hinten, höhenverstellbar	S

Serienausstattung	Business Edition
Traktionskontrolle mit Motor- und Bremseingriff (TC <sup>Plus</sup> )	S
Vorrüstung für Kindersitz-Befestigungssystem ISOFIX, hinten außen	S
Licht und Sicht	
LED-Innenraumbeleuchtung inkl. Leseleuchten, vorn und hinten, Handschuhfach- und Kofferraumbeleuchtung	S
Intelli-LED-Scheinwerfer inkl. LED-Tagfahrlicht, Fernlichtassistent und LED-Blinker, Leuchtweitenregulierung manuell	S
Sicht-Ausstattung (Regensensor vorn, automatisches Abblendlicht, Innenspiegel rahmenlos, automatisch abblendbar)	S
LED-Rückleuchten	S
Konnektivität und Infotainment	
Multimedia Radio + Pure Panel® mit 10" Fahrerinfodisplay und 10" Touchscreen-Farbdisplay	S
Wireless Charging	S
Opel Connect One + Connect Plus	S
Klima und Heizung	
Sitzheizung mehrstufig, Fahrer und Beifahrer	S
Lenkradheizung	S
Solar Protect®-Wärmeschutzverglasung, stark getönt, im Fond	S
Ein-Zonen-Klimatisierungsautomatik	S



Serienausstattung	Business Edition
Komfort- und sonstige Ausstattung	
Mittelarmlehne vorn mit USB-Anschluss und 2 USB-Ladegeräten (Typ C), Getränkehalter vorn + hinten, Staufächer (bei Edition für Hybrid/Electric)	S
Außenspiegel, elektrisch einstell- und beheizbar, manuell anklappbar	S
Bordcomputer	S
Fensterheber, elektrisch, vorn und hinten, mit Tippfunktion und Einklemmschutz	S
Kunstleder-Lenkrad, 3-Speichen "Modern Lisa" (bei GS nur für Electric)	S
Sonnenblenden inkl. Make-up-Spiegel, Fahrer und Beifahrer (beleuchtet)	S
Steckdose, 12 Volt, in der Mittelkonsole, vorn (für 5-Türer + Electric Sports Tourer Edition)	S
Steckdose, 12 Volt, in der Mittelkonsole, vorn + hinten (für Sports Tourer exkl. Electric Sports Tourer Edition)	S
Zentralverriegelung mit Funkfernbedienung	S
2 Zündschlüssel, davon einer klappbar	S
Schlüsselloses Schließ- und Startsystem "Keyless Open & Start"	S
Schaltwippen am Lenkrad (nicht für Electric)	S
Kabelsatz-Werksvorrüstung für Anhängenzugvorrichtung (nicht für Electric)	S
3 einstellbare Fahrmodi - ECO, Normal und Sport (für Electric)	S
Parkbremse, elektrisch	S
statischer Gepäckraumboden, ohne Netze (für 5-Türer, bei GS nur für Plug-In Hybrid/Electric)	S

Serienausstattung	Business Edition
statischer Gepäckraumboden, 2 Netze (für Sports Tourer Electric, bei GS/GSE nur für Plug-In Hybrid)	S
Flex Floor, 2 Netze (für Sports Tourer Benzin/Diesel/Hybrid)	S
Batterie und Laden (für Electric/Plug-In Hybrid)	
Mode-3-Ladekabel (für Electric)	S
Onboard-Charger (fahrzeugintegrierte Ladeinheit), 3-phasig (11 kW) (für Electric)	S
Regeneratives Bremssystem (für Electric)	S
Wärmepumpe (für Electric)	S

<sup>1</sup> Der Geschwindigkeitsbereich, in dem die Automatische Gefahrenbremsung mit Fußgängererkennung aktiv ist, ist abhängig vom erfassten Hindernis (Hindernis in Bewegung: 5–85 km/h; fest stehendes Hindernis: 5–80 km/h; Fußgänger: 5–60 km/h).

Sonderausstattung	LCDV	Business Edition	Listenpreis € exkl. MwSt exkl. NoVA*
Pakete			
<b>Komfort Paket Edition</b> inkl. <b>Ergonomischer Aktiv-Sitz mit Gütesiegel AGR (Aktion Gesunder Rücken e. V.), Fahrer</b> <ul style="list-style-type: none"> <li>- Fahrersitz 8-fach einstellbar (Länge, Höhe und Rückenlehne manuell, Sitzneigung elektrisch)</li> <li>- Ausziehbare Oberschenkelaufklappung, Fahrer</li> <li>- Beifahrersitz 6-fach manuell einstellbar (Länge, Höhe, Rückenlehne)</li> <li>- passive 2-Wege-Kopfstützen, höhen-einstellbar, vorn</li> <li>- Lendenwirbelstütze elektropneumatisch, 4-fach elektrisch einstellbar (Höhe, Länge), Fahrer</li> <li>- Sitzheizung, vorn, mehrstufig</li> <li>- Lenkradheizung</li> <li>- Innenrückspiegel, rahmenlos, automatisch abblendend</li> <li>- Solar Protect®-Wärmeschutzverglasung, stark getönt, im Fond</li> <li>- Mittelarmlehne vorn mit USB-Anschluss und 2 USB-Ladegeräten (Typ C), Getränkehalter vorn + hinten, Staufächer (für ICE)</li> <li>- Dachreling (für Sports Tourer)</li> </ul>	WAFY	S	ohne Mehrpreis
<b>Tech Paket</b> <ul style="list-style-type: none"> <li>- 180° Rückfahrkamera</li> <li>- Schlüssellooses Schließ- und Startsystem ("Keyless Open &amp; Start") mit Bewegungssensor</li> </ul>	YD07	S	ohne Mehrpreis



Sonderausstattung		LCDV	Business Edition	Listenpreis € exkl. MwSt exkl. NoVA*	
Außenfarben & Dachfarben					
Uni					
Arktis Weiß		POWP	O	649,00	
Grafik Grau		POSD	O	649,00	
Metallic					
Athletik Blau		MO6S	S	ohne Mehrpreis	
Kult Gelb (nur für 5-Türer)		MORV	O	649,00	
Kristall Silber		MOZR	O	649,00	
Karbon Schwarz		M49V	O	649,00	
Dachfarben					
Dach in Wagenfarbe (Serie mit Außenlackierung Schwarz)		JD00	S	ohne Mehrpreis	
Felgen & Reifen					
16" Leichtmetallfelge					
7J x 16 mit 5-Doppelspeichen Silber, mit Reifen 205/55 R16 94V XL (für Benzin/Diesel/Hybrid)			ZHYB	S	ohne Mehrpreis
16" Leichtmetallfelge mit Allwetterreifen					
7J x 16 mit 5-Doppelspeichen, Bi-Color/Schwarz mit Allwetterreifen 205/55 R16 94V XL (für Benzin/Diesel/Hybrid)			Mi19 (+ ZHYD)	O	233,33

Sonderausstattung		LCDV	Business Edition	Listenpreis € exkl. MwSt exkl. NoVA*
<b>17" Leichtmetallfelge</b> 7,5 x 17 mit 5-Speichen, Bi-Color/Schwarz, mit Reifen 225/45 R17 94V XL (für Benzin/Diesel/Hybrid)		ZHYJ	O	316,67
<b>18" Leichtmetallfelge</b> Bi-Color mit grauen Inserts, mit Reifen 215/45 R18 93 V XL (für Electric)		ZHYT	S	ohne Mehrpreis
<b>18" Leichtmetallfelge mit Allwetterreifen</b> Bi-Color mit grauen Inserts, Allwetterreifen 215/45 R18 93 W XL (für Electric)		Mi46 (+ZHYT)	O	233,33
<b>Vorbereitung Notlaufad<sup>*)</sup></b> (für 5-Türer Benzin/Diesel/Hybrid) Anmerkung Sports Tourer: Notlaufad auch ohne Vorbereitung möglich!		RS19	O	24,17
<b>Reifen-Reparatur-Set Var. 1</b> (für Benzin/Diesel/Hybrid Sport Tourer)		LV02	O	39,00
<b>Reifen-Reparatur-Set Var. 2</b> (für Benzin/Diesel/Hybrid 5-Türer / Electric)		LV03	O	39,00

<sup>\*)</sup> Diese Option ist notwendig, um das Notlaufad inkl. Werkzeugset über Zubehör bestellen zu können.

Sonderausstattung	LCDV	Business Edition	Listenpreis € exkl. MwSt exkl. NoVA*
Konnektivität und Infotainment			
<p><b>Infotainment Paket - Multimedia Navi + Pure Panel®</b>  zusätzlich zu bzw. abweichend von Multimedia Radio ZJFZ:  10" Fahrerinfodisplay und 10" Touchscreen-Farbdisplay und Sprachsteuerung für Audio, Telefon und Navigation</p> <p><b>Navigation:</b></p> <ul style="list-style-type: none"> <li>- Navigationssystem mit integriertem Speicher</li> <li>- Kartendarstellung in 3-D für Europa und Russland</li> <li>- Dynamische Routenführung über Karten- und/oder Pfeildarstellung und Ansage</li> </ul> <p>für Edition zusätzlich mit:</p> <ul style="list-style-type: none"> <li>- Wireless Charging</li> <li>- Seitenglas mit aktustischer Laminierung</li> </ul>	ZJG9	S	ohne Mehrpreis

Sonderausstattung	LCDV	Business Edition	Listenpreis € exkl. MwSt exkl. NoVA*
<b>Opel Connect</b> mit Telematikdiensten GSRV2/4S Datenübertragung u.a.: <b>Connect One</b> <sup>5)</sup> - Notruf/Pannruf <sup>6)</sup> ; Fahrzeugstatus und -informationen; Routen- und Fahrtinformationen - Fernaufladung, Fahrraum Vor-Konditionierung, eRoutes (für Electric) <sup>8)</sup>		S	ohne Mehrpreis
<b>Opel Connect</b> zusätzlich mit <b>Connect Plus</b> <sup>7)</sup> , z.B.: - Echtzeit-Verkehrsinformationen, Kraftstoffpreise, POI-Suche - Remote Control (Aktivieren der Scheinwerfer und Hupe sowie Ver- und Entriegeln des Fahrzeugs aus der Ferne per myOpel App)		S	ohne Mehrpreis

<sup>1)</sup> Bluetooth® ist eine registrierte Marke der Bluetooth SIG Inc.

<sup>2)</sup> Kompatibel ab Apple iPhone 5 mit iOS 8.0 oder höher sowie mit Smartphones mit Android 5.0 (Lollipop) oder höher. Apple CarPlay™ ist eine registrierte Marke der Apple Inc., Android Auto™ ist eine registrierte Marke der Google Inc.

<sup>3)</sup> Kompatible Apps unter <https://www.apple.com/> oder <https://www.android.com/>

<sup>4)</sup> Siri ist eine registrierte Marke der Apple Inc.

<sup>5)</sup> Connect One-Dienste sind für alle Fahrzeuge 10 Jahre nach Garantiebeginn kostenfrei verfügbar

<sup>6)</sup> Die Nutzung des Not- und Pannerrufes erfordert einen kostenlosen Vertrag mit der schriftlichen Erklärung des Einverständnisses der Fahrzeuglokalisierung bei der Fahrzeugbestellung und ist abhängig von Netzabdeckung und Verfügbarkeit. Es erfolgt eine umgehende Fahrzeuglokalisierung durch längeres Drücken der SOS-Taste, der Pannerruf-Taste oder automatisch nach der Auslösung des Airbags. Der Pannendienst (Opel Assistance) ist im ersten Jahr kostenlos nach Erstzulassung, danach kostenpflichtig. Informationen zu OpelConnect unter <https://www.opel.at/maintenance-services/smart-services/opelconnect.html> sowie zur Opel Assistance unter <https://www.opel.at/service/garantie/mobilservice.html>. Es gelten die jeweiligen allgemeinen Geschäftsbedingungen.

<sup>7)</sup> Connect Plus-Dienste sind für 6 Monate nach Garantiebeginn kostenfrei verfügbar. Im Anschluss werden die Dienste kostenpflichtig. Details hierzu finden Sie unter <https://www.opel.at/maintenance-services/smart-services/opelconnect.html>

<sup>8)</sup> gilt für Fahrzeuge mit einem Garantie-Start-Datum ab 1. Juli 2025

Sonderausstattung	LCDV	Business Edition	Listenpreis € exkl. MwSt exkl. NoVA*
sonstige Ausstattung			
<b>Anhängezugvorrichtung, abnehmbar</b> für Electric nur für die Aufnahme von Fahrradträgern zugelassen (keine Zugmöglichkeit, max. 60kg Netto-Stützlast; Gesamt inkl. Anhängezugvorrichtung 79kg)	AQ05	O	650,00
<b>Sicherheitsnetz</b> (für Sports Tourer)	NM02	O	166,67
– = nicht verfügbar S = Serienausstattung O = Sonderausstattung gegen Aufpreis			

## TECHNISCHE DATEN

	5-Türer			Sports Tourer			
Benzinmotoren	1.2 Direct Injection Turbo (M61)	1.2 Direct Injection Turbo (M6K)	1.2 Direct Injection Turbo (JHW)	1.2 Direct Injection Turbo (M61)	1.2 Direct Injection Turbo (M6K)	1.2 Direct Injection Turbo (JHW)	1.5 CDTi (P41)
Abgasnorm	Euro 6.4	Euro 6.4	Euro 6.ebis	Euro 6.4	Euro 6.4	Euro 6.ebis	Euro 6.4
Kraftstoff	Benzin	Benzin	Benzin	Benzin	Benzin	Benzin	Diesel
Anzahl der Zylinder	3	3	3	3	3	3	4
Hubraum (ccm)	1.199	1.199	1.199	1.199	1.199	1.199	1.498
Max. Leistung in kW (PS) bei min <sup>-1</sup>	96 (130) / 5.500	96 (130) / 5.500	107 (145) / 5.500 aus ICE: 100 (136) aus Elektro: 21 (28)	96 (130) / 5.500	96 (130) / 5.500	107 (145) / 5.500 aus ICE: 100 (136) aus Elektro: 21 (28)	96 (130) / 3.750
Max. Drehmoment in Nm/bei min <sup>-1</sup>	230 / 1.750	230 / 1.750	230 / 1.750	230 / 1.750	230 / 1.750	230 / 1.750	300 / 1.750
Getriebe/Achsübersetzung							
6-Gang-Schaltgetriebe	-	x	-	-	x	-	-
8-Gang-Automatik	x	-	-	x	-	-	x
6-Gang-Doppelkupplungsgetriebe	-	-	x	-	-	x	-
Fahrleistungen							
Kraftstoffverbrauch in l/100 km nach 1999/100/EG WLTP, kombiniert, min/max	5,4 - 6,5	5,3 - 6,5	4,5 - 5,8	5,4 - 6,5	5,3 - 6,5	4,5 - 5,8	4,7 - 5,6
CO <sub>2</sub> Emissionen WLTP in g/km, min/max	123 - 147	121 - 147	102 - 131	123 - 147	121 - 147	102 - 131	124 - 148
Höchstgeschwindigkeit in km/h	210	210	210	210	210	210	208
Beschleunigung von 0 - 100 km/h in Sekunden	9,7	9,7	9,0	9,9	10,0	9,3	11,0
30-Minuten Leistung Batterie in kW (PS) - Dauerleistung	-	-	6,3 (9)	-	-	6,3 (9)	-
Anhängelast bei 12% Prüfsteigung in kg							
ungebremst	680	660	600	710	690	600	740
gebremst (Werkseinbau / nachträglicher Einbau)	1.400 / 1.200	1.250 / 1.250	1.150 / 1.150	1.400 / 1.200	1.200 / 1.200	1.100 / 1.100	1.500 / 1.500
Stützlast (mit Dachreling)	70	70	70	85 / 80	85 / 80	85 / 80	85 / 80
Gewichte und Achslasten in kg							
Leergewicht inkl. Fahrer (nach 70/156/EWG)	1.371	1.341	1.454	1.421	1.394	1.502	1.483
Zulässiges Gesamtgewicht	1.880	1.840	1.950	1.900	1.880	1.990	1.980
Zuladung	509	499	496	479	486	488	497
Zulässige Dachlast <sup>1)</sup> (mit Dachreling)	75	75	75	75 / 70	75 / 70	75 / 70	75 / 70

<sup>1)</sup> Unter Berücksichtigung des zulässigen Gesamtgewichts. Aus Sicherheitsgründen wird empfohlen, mit Dachlast nicht schneller als 120 km/h zu fahren.

Die angegebenen Werte beziehen sich auf ein Fahrzeug in Serienausstattung und sind ausschließlich als Richtwerte zu Vergleichszwecken zu verstehen, die tatsächliche Werte unter Alltagsbedingungen nicht abbilden können. Bitte beachten Sie, dass sich die angegebenen Werte aufgrund unterschiedlicher Spezifikationen oder Sonderausstattungen unterscheiden bzw. erhöhen können. Kraftstoffverbrauch und CO<sub>2</sub>-Emissionen im tatsächlichen Fahrbetrieb sind von zahlreichen Faktoren abhängig, wie etwa dem persönlichen Fahrstil, der Bereifung, den Wetter- und Straßenbedingungen, der Streckenbeschaffenheit sowie der Verwendung des Fahrzeugs, der gewählten Sonderausstattung sowie der Beladung des Fahrzeugs.

**Alle Werte beziehen sich auf das EU-Basismodell mit serienmäßiger Ausstattung.** Zusätzliche Ausstattungen können das Leergewicht und in manchen Fällen auch die zulässigen Achslasten sowie das zulässige Gesamtgewicht erhöhen bzw. die zulässige Anhängelast reduzieren. Für Anhänger mit einer geringen Fahrstabilität und Wohnanhänger wird für Geschwindigkeiten über 80 km/h die Verwendung eines Stabilisators dringend empfohlen.

TECHNISCHE DATEN		
	5-Türer	Sports Tourer
Electric	Electric Motor (ZIF)	
Antrieb	Frontantrieb	Frontantrieb
Getriebe	Automatik-Elektroantrieb mit fester Getriebeübersetzung	Automatik-Elektroantrieb mit fester Getriebeübersetzung
Max. Leistung in kW (PS) bei min-1	115 (156) / 4.070-7.500	115 (156) / 4.070 - 7.500
Max. Drehmoment in Nm/bei min-1	270 / 500-4.060	270 / 500 - 4.060
max. Reichweite km (WLTP)	bis zu 419	bis zu 413
<b>Batterie</b>		
Onboard Charger	11 kW / 3 Phasen	11 kW / 3 Phasen
Batteriekapazität in kWh	54	54
Stromverbrauch in kWh/100 km (WLTP)	14,8 - 15,5	15,0 - 15,8
Garantie	8 Jahre, 160.000 km, 70% Kapazität	8 Jahre, 160.000 km, 70% Kapazität
Batterie- Ladeoptionen	Ladedauer	Ladedauer
AC-Haushaltssteckdose (3,2kWh)	19 Std.	19 Std.
Wallbox (AC), 3-phasig - 11 kW	ca. 5 Std. 45 Min	ca. 5 Std. 45 Min
öffentl. Ladestation - ca 100 kW	ca. 30 Min. (80% der Batterie)	ca. 30 Min. (80% der Batterie)
<b>Fahrleistungen</b>		
CO <sub>2</sub> Emissionen WLTP in g/km	0	0
Höchstgeschwindigkeit in km/h	170	170
Beschleunigung von 0 - 100 km/h in Sekunden	9,2	9,3
30-Minuten Leistung Batterie in kW (PS) - Dauerleistung	62 (84)	62 (84)
<b>Gewichte und Achslasten in kg</b>		
Leergewicht inkl. Fahrer (nach 70/156/EWG)	1.679	1.760 (Edition) - 1.785 (GS)
Zulässiges Gesamtgewicht	2.100	2175
Zuladung	421	415-390

Die angegebenen Werte beziehen sich auf ein Fahrzeug in der Serienausstattung und sind ausschließlich als Richtwerte zu Vergleichszwecken zu verstehen, die tatsächliche Werte unter Alltagsbedingungen nicht abbilden können. Bitte beachten Sie, dass sich die angegebenen Werte aufgrund unterschiedlicher Spezifikationen oder Sonderausstattung unterscheiden bzw. erhöhen können. Die Reichweite, der Kraftstoffverbrauch sowie die CO<sub>2</sub>-Emissionen im tatsächlichen Fahrbetrieb sind von zahlreichen Faktoren abhängig, wie etwa dem persönlichen Fahrstil, der Bereifung, den Wetter- und Straßenbedingungen, der Streckenbeschaffenheit sowie der Verwendung des Fahrzeugs, der gewählten Sonderausstattung sowie der Beladung des Fahrzeugs.

**Alle Werte beziehen sich auf das EU-Basismodell mit serienmäßiger Ausstattung.** Zusätzliche Ausstattungen können das Leergewicht und in manchen Fällen auch die zulässigen Achslasten sowie das zulässige Gesamtgewicht erhöhen bzw. die zulässige Anhängelast reduzieren. Für Anhänger mit einer geringen Fahrstabilität und Wohnanhänger wird für Geschwindigkeiten über 80 km/h die Verwendung eines Stabilisators dringend empfohlen.


## ABMESSUNGEN

	5-Türer		Sports Tourer	
	BENZIN/ HYBRID	ELECTRIC	BENZIN/DIESEL/ HYBRID	ELECTRIC
Wagenabmessungen in mm				
Länge	4.374	4.374	4.642	4.642
Breite inkl./exkl. Außenspiegel	2.062/1.860	2.062/1.860	2.062/1.860	2.062/1.860
Höhe (bei Leergewicht; ohne/mit Antenne)	1.441 - 1.470	1.488	1.443 - 1.480	1.461-1.499
Radstand	2.675	2.673	2.732	2.730
Spurweite, vorn/hinten	1.551 -1.559 / 1.546 - 1.554	1552 / 1532	1.551 -1.559 / 1.546 - 1.554	1552 / 1532
Wendekreis in m				
Wand zu Wand/Bordstein zu Bordstein	10,51	10,51	10,7	10,59
Gepäckraumabmessungen in mm				
Länge am Boden bei umgeklappter Rücksitzlehne bis Vordersitz	1.589	1.589	1.850	1.850
Länge am Boden bis Rücksitzlehne (reduziert mit Flex Floor)	795	770	1.026	1.026
Höhe Ladekante	599	601	599	601
Breite am Radeinbau	1.020	1.020	1.032	1.032
Höhe mit geöffneter Heckklappe	2.024	2.024	2.024	2.024
Gepäckrauminhalt in l nach ISO 3832				
nur Gepäckraum bis Rücksitzlehne unter Abdeckung (kann sich durch die Auswahl einiger Optionen verringern)	422	352	597,5	516,3
bei umgeklappten Rücksitzen bis Vordersitz bis unters Dach (kann sich durch die Auswahl einiger Optionen verringern)	1.339	1.268	1.635	1.554
Kraftstoff-Füllmenge in l				
Kraftstoff-Füllmenge in l	52	n/a	52	n/a
Adblue®-Füllmenge (Diesel)	13	n/a	13	n/a



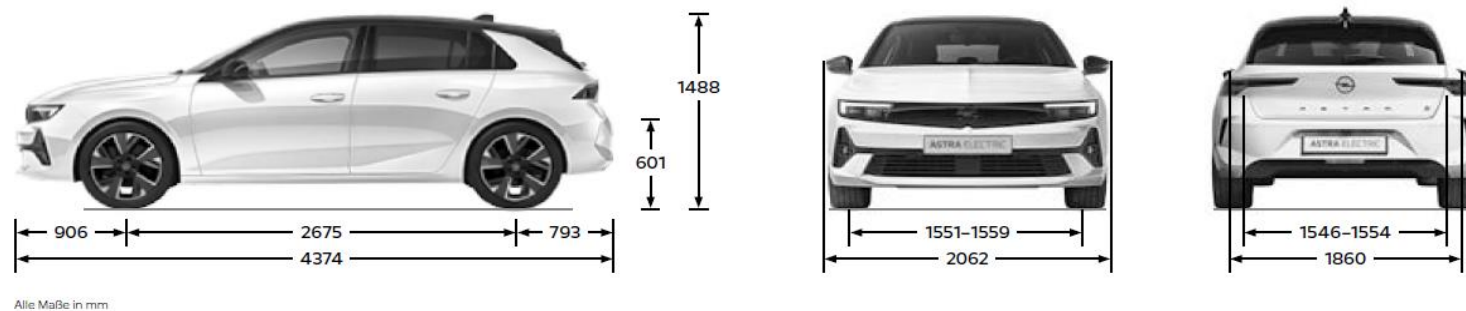
## ABMESSUNGEN

### 5-Türer BENZIN/HYBRID



### 5-Türer ELECTRIC


Astra Electric 5-Türer



## ABMESSUNGEN

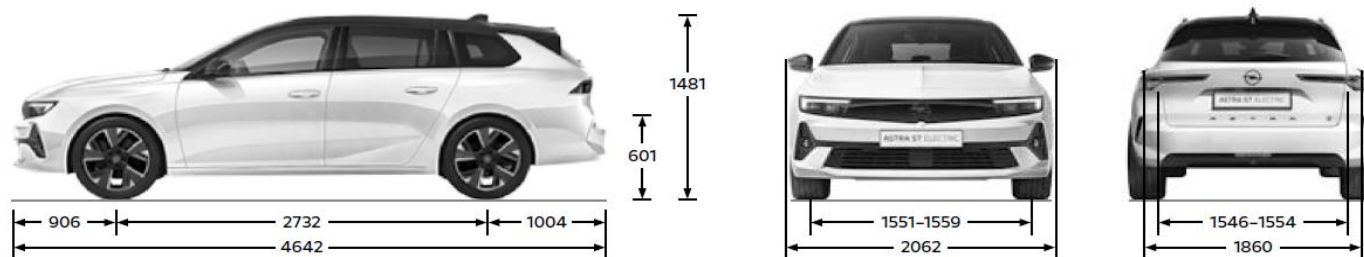
### Sports Tourer BENZIN/DIESEL/HYBRID

Astra Sports Tourer  
Alle Maße in mm



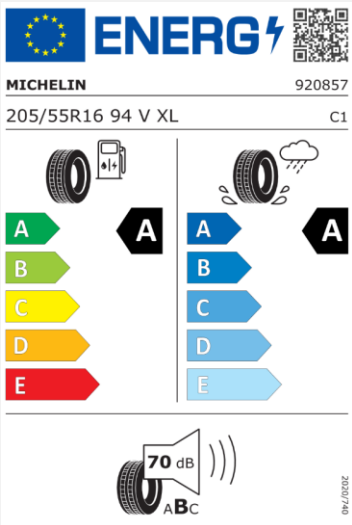
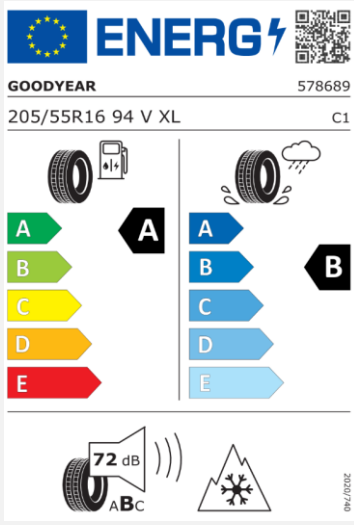
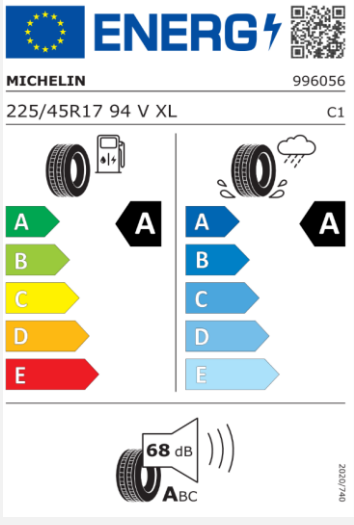
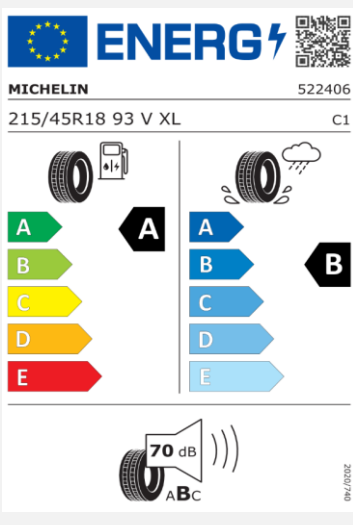
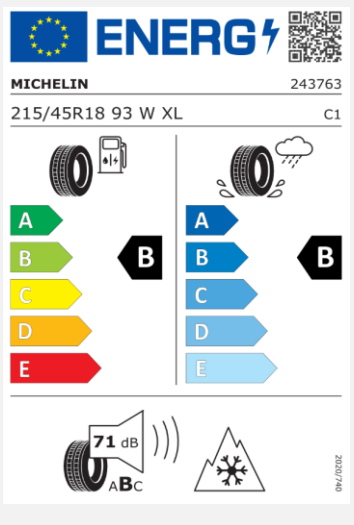
### Sports Tourer ELECTRIC

Astra Electric Sports Tourer



Alle Maße in mm

# REIFEN

Reifen 205/55 R16 94V XL	Allwetterreifen 205/55 R16 94V XL	Reifen 225/45 R17 94V XL	Reifen 215/45 R18 93 V XL	Allwetterreifen 215/45 R18 93 W XL
 <p><b>MICHELIN</b> 920857 205/55R16 94 V XL C1</p> <p>70 dB ABC</p>	 <p><b>GOODYEAR</b> 578689 205/55R16 94 V XL C1</p> <p>72 dB ABC</p>	 <p><b>MICHELIN</b> 996056 225/45R17 94 V XL C1</p> <p>68 dB ABC</p>	 <p><b>MICHELIN</b> 522406 215/45R18 93 V XL C1</p> <p>70 dB ABC</p>	 <p><b>MICHELIN</b> 243763 215/45R18 93 W XL C1</p> <p>71 dB ABC</p>

Im November 2012 trat die EU-Verordnung Nr. 1222/2009 in Kraft, mit der die Kennzeichnung von Reifen in Bezug auf drei ausgewählte Kriterien - Kraftstoffeffizienz, Nasshaftung und externes Rollgeräusch - vorgeschrieben ist. Mehr Informationen auf [www.vroe.at](http://www.vroe.at) oder [www.opel.at](http://www.opel.at)