



Land Cruiser

Preise und Fakten

DIE PREISE

LAND CRUISER EXECUTIVE

Motor	Getriebe	Leistung (kW/PS)	Verbrauch kombiniert (l/100 km) ¹⁾	CO ₂ -Emission kombiniert (g/km) ¹⁾	NoVa (%) ²⁾	Listenpreis Netto in € ³⁾	Listenpreis Brutto in € ⁴⁾
2,8-L-D-4D Mild-Hybrid	8-Stufen-Automatik	151/205	10,6	278	37	66.114,65	113.290,-

LAND CRUISER LOUNGE

2,8-L-D-4D Mild-Hybrid	8-Stufen-Automatik	151/205	10,8	282-284	38-39	73.784,81	126.390,-
------------------------	--------------------	---------	------	---------	-------	-----------	------------------

¹⁾ Gemessen nach WLTP, optionale Sonderausstattung kann Auswirkungen auf den CO₂-Wert und den daraus resultierenden NoVA-Faktor haben.

²⁾ NoVA (%) = gesetzliche Norm-Verbrauchs-Abgabe

³⁾ Netto Listenpreis (€) ohne Abgaben und Steuern


⁴⁾ Listenpreis. (€) einschließlich NoVA und entsprechender NoVA-Zu- bzw. Abschläge gemäß NoVAG und 20% MWst.

Land Cruiser Stand Jänner 2026

DIE WESENTLICHE AUSSTATTUNG


Land Cruiser Executive	Land Cruiser Lounge
<ul style="list-style-type: none"> • Aluminiumfelgen mit Bereifung 265/65R18 7.5J • Fahrzeugstabilitätskontrolle (VSC) • Bergabfahrkontrolle (DAC) • Differentialsperre hinten elektrisch • Multi Terrain Select • Geschwindigkeitsregelanlage für das Gelände: Crawl Control • Zwei USB Anschlüsse vorne, 2 USB Anschlüsse hinten • Sitze in hochwertiger Ledernachbildung • Alarmanlage • Dachreling • Projektor-Lampen, LED • Kunststoffelemente schwarz/grau • Privacy Glas • Digitales Cockpit, 12,3-Zoll-Display • 12,3 Zoll-T2 Audio- und Navigationssystem mit 10 Lautsprechern • Smartphone-Ladegerät, kabellos • Lederlenkrad, beheizbar • Kühlfach in der Mittelkonsole integriert • HDMI-Anschluss • Mikrofon und Verstärker • Querverkehrswarner vorne 	<p>ZUSÄTZLICH ZU/ABWEICHEND VON LAND CRUISER EXECUTIVE:</p> <ul style="list-style-type: none"> • 20-Zoll-Aluminiumfelgen mit Bereifung 265/60 R20 • Vorderer Stabilisator, entkoppelbar • Ledersitze • Fahrer- und Beifahrersitze mit Memory-Funktion und Lordosenstütze • Head Up-Display, elektrisch verstellbar • Digitaler Innenspiegel • JBL® Audiosystem mit 14 Lautsprechern • Glas-Schiebe-Hebedach <p>Optionen:</p> <ul style="list-style-type: none"> • 7-Sitzer • Panorama-Glasdach

DIE SERIENAUSSTATTUNG

EXTERIEUR 	Land Cruiser Executive	Land Cruiser Lounge
Antenne DAB	•	•
Antenne, Shark-Fin	•	•
Außenspiegel, beheizbar	•	•
Außenspiegel, Einstiegsbeleuchtung	•	•
Außenspiegel, elektrisch einklappbar	•	•
Außenspiegel, Memory-Funktion	•	•
Außenspiegel, Seitenblinker integriert	•	•
Außenspiegel, Toter-Winkel-Warner	•	•
Dachreling, schwarz	•	•
Glas-Schiebe-Hebedach	—	•
Heckklappe Einsatz, schwarz	•	•
Heckklappe, elektrisch	•	•
Heckklappe Fenster, separat öffnend	•	•
Heckspoiler	•	•
Oberer Kühlergrill, mattgrau	•	•
Panorama-Glasdach	—	S
Trittbretter, schwarz	•	•
Türen, Applikationen schwarz	•	•
Türgriffe außen, schwarz glänzend	•	•
Unterer Kühlergrill-Schutz, mattgrau	S	•
Unterer Kühlergrill-Schutz, schwarz	•	—


• = Serienausstattung — = nicht erhältlich S = Sonderausstattung

DIE SERIENAUSSTATTUNG

FAHRWERK UND RÄDER 	Land Cruiser Executive	Land Cruiser Lounge
18-Zoll-Leichtmetallfelgen, 9-Speichen-Design	•	—
20-Zoll-Leichtmetallfelgen, 6-Doppelspeichen-Design, mattgrau	—	•
Differentialsperre, elektronisch, hinten	•	•
Stabilisator, entkoppelbar (SDM)	—	•
Geschwindigkeitsregelsystem, geländeabhängig	•	•
Ohne entkoppelbaren Stabilisator (SDM)	•	—
Radkästen, Standard	•	•
Radkappen, mattschwarz	•	•


• = Serienausstattung — = nicht erhältlich S = Sonderausstattung

DIE SERIENAUSSTATTUNG

INTERIEUR UND KOMFORT 	Land Cruiser Executive	Land Cruiser Lounge
12V-Anschluss hinten	•	•
2. Sitzreihe, im Verhältnis 60:40 umklappbar	•	•
220V-Anschluss, Kofferraum	•	•
3. Sitzreihe, im Verhältnis 50:50 umklappbar	—	S
3. Sitzreihe, verschiebbar und verstellbar	—	S
Armauflage, Soft-Touch-Türverkleidung	•	•
Deckenbeleuchtung, Laderaum (2)	•	•
Digitales Cockpit, 12,3-Zoll	•	•
ECO-Fahranzeige	•	•
Fahrsitz, Neigungseinstellung, elektrisch	•	•
Multi-Info-Display	•	•
Feststellbremse, elektrisch	•	•
Fußraum, beleuchtet	—	•
Gepäckraumabdeckung, ausziehbar	•	•
Geschwindigkeitsanzeige (km/h), digital	•	•
Geschwindigkeitsbegrenzer	•	•
Getränkehalter vorne und hinten (je 4)	•	•
Haltegriff, A-Säule	•	•
Haltegriff, B-Säule	•	•
Haltegriff, über Kopf hinten	•	•
Haltegriff, über Kopf vorne	•	•
Handschuhfach, beleuchtet und abschließbar	•	•


• = Serienausstattung — = nicht erhältlich S = Sonderausstattung

DIE SERIENAUSSTATTUNG

INTERIEUR UND KOMFORT 	Land Cruiser Executive	Land Cruiser Lounge
Head-Up-Display, farbig, 10-Zoll	—	•
Innenraumbeleuchtung, zentral, LED	•	•
Innenspiegel, automatisch abblendbar	•	—
Innenspiegel, digital (Smart Vie Mirror)	—	•
Instrumentendisplay, Einsatz mit Titanium-Effekt	•	•
Instrumentendisplay, schwarz	•	•
ISOFIX-Kindersitzbefestigung	•	•
Kissen Fahrersitz, manuell ausziehbar	—	•
Klimaanlage, Fernbedienung	•	•
Klimaautomatik, 3-Zonen, Rücksitze	•	•
Klimaautomatik, 2-Zonen	•	•
Kniepolsterung, Mittelkonsole	—	•
Kofferraumentriegelung, Funkfernbedienung	•	•
Kopfstützen hinten (2)	•	•
Kopfstützen hinten (4)	—	S
Kopfstützen hinten, verstellbar	•	•
Lenkrad, beheizbar	•	•
Lenkrad, längs- und höhenverstellbar, elektrisch	•	•
Lenkrad, Leder 3-Speichen-Design	•	•
Leselampe 2. Sitzreihe, LED	•	•
Leselampe vorne, LED	•	•
Luftungsdüsen, hintere Sitzreihen	•	•
Mittelkonsole, Kühlfunktion vorne	•	•


• = Serienausstattung — = nicht erhältlich S = Sonderausstattung


DIE SERIENAUSSTATTUNG

INTERIEUR UND KOMFORT 	Land Cruiser Executive	Land Cruiser Lounge
Mittelkonsole, Soft-Touch	•	•
Pollenfilter	•	•
Rücksitze 2. Sitzreihe, verstellbar	•	•
Rücksitze, belüftet und beheizbar	—	•
Schaltknauf, Leder	•	•
Scheibenreiniger-Warnung	•	•
Servolenkung, elektrisch	•	•
Sitz Beifahrer Längsverstellung elektrisch	—	•
Sitz Beifahrer, Rückenlehne elektrisch	—	•
Sitz Fahrer, Höhen- und Längsverstellung, elektrisch	•	•
Sitz Fahrer Lordosenstütze, elektrisch	—	•
Sitz Fahrer, Memory-Funktion	—	•
Sitz Fahrer, Rückenlehne elektrisch verstellbar	•	•
Sitze, Leder, schwarz	—	•
Sitze vorne, belüftet und beheizbar	•	•
Sitze, Ledernachbildung synthetisch	•	—
Sitze, manuell zurückgleitend	•	—
Sitze, Ledernachbildung, kastanienbraun	•	—
Sitze, Leder	—	•
Sitze vorne, Taschen an der Rückenlehne	•	•
Sitze, automatisch zurückgleitend	•	—
Smartphone-Ladegerät, kabellos	•	•
Sonnenblende Fahrer und Beifahrer, Beleuchtung	•	•
Sonnenblende Fahrer und Beifahrer, Schminkspiegel	•	•

• = Serienausstattung — = nicht erhältlich S = Sonderausstattung

DIE SERIENAUSSTATTUNG


INTERIEUR UND KOMFORT 	Land Cruiser Executive	Land Cruiser Lounge
Sonnenblende, Tickethalter	•	•
Start-/Stopp-Knopf	•	•
Türeinstiegsbeleuchtung	•	•
Türgriffe innen, silberfarben	•	•
Türtaschen, beleuchtet	—	•
Türverkleidung vorne, Soft-Touch Elemente	•	•
Zentralverriegelung mit Funkfernbedienung	•	•

KONNEKTIVITÄT UND INFOTAINMENT 	Land Cruiser Executive	Land Cruiser Lounge
HDMI-Anschluss	•	•
JBL®-Premium-Sound-System	—	•
Lautsprecher (10)	•	—
Lautsprecher (14)	—	•
Lenkrad-Schalter für Audioanlage, Multi-Info-Display, Freisprecheinrichtung, Multimedia-System und Sprachsteuerung	•	•
Mikrofon für Freisprecheinrichtung	•	•
Multimedia-Display, 12,3-Zoll	•	•
Multimedia-System Toyota Smart Connect+	•	•
Smartphone-Integration (kabellos per Apple CarPlay und Android Auto™)	•	•
USB Type-C Anschluss hinten (4)	•	•
USB Type-C-Anschluss vorne (2)	•	•
USB-Schnittstelle	•	•

JBL ist eine eingetragene Marke der Harman International Industries, Inc.


• = Serienausstattung — = nicht erhältlich S = Sonderausstattung

DIE SERIENAUSSTATTUNG

LICHT UND SICHT 	Land Cruiser Executive	Land Cruiser Lounge
Abblendlichtautomatik	•	•
Blinker, LED	•	•
Bremsleuchten, Bremswarnung automatisch	•	•
Bremsleuchten, LED	•	•
Einklemmschutz, elektrische Fenster	•	•
Fensterheber vorne und hinten, elektrisch („One-Touch“)	•	•
Fernlicht-Assistent	•	•
Fernlicht-Assistent (AHB)	•	•
Follow-me-Home Funktion	•	•
Geräuschdämmungsschicht Frontscheibe	•	•
Heckscheibe, beheizbar	•	•
Nebelscheinwerfer, LED	•	•
Nebelschlussleuchte, LED	•	•
Privacy Glass, hintere Sitzreihe(n)	•	•
Projector-LED-Scheinwerfer	•	•
Regensensor	•	•
Rückleuchten, LED	•	•
Scheibenwaschdüsen, beheizbar	•	•
Scheibenwischer Front und Heck, Intervall	•	•
Scheibenwischerablage, beheizbar	•	•
Scheinwerfer-Reinigungsanlage	•	•
Scheinwerferhöhenverstellung, automatisch	•	•
Tagfahrlicht, LED	•	•
Windschutzscheibe, beheizbar	•	•


• = Serienausstattung – = nicht erhältlich S = Sonderausstattung

DIE SERIENAUSSTATTUNG

SICHERHEITSAUSSTATTUNG 	Land Cruiser Executive	Land Cruiser Lounge
180° - Heckkamera	•	•
3. Bremsleuchte, LED	•	•
Airbag, Beifahrer Deaktivierungsschalter	•	•
Airbag, Beifahrer und Fahrer vorne	•	•
Antischlupfregelung, aktiv (A-TRC)	•	•
Alarmanlage, Einbruch- und Neigungssensor	•	•
Anhängerstabilisierungskontrolle (TSC)	•	•
Antiblockiersystem (ABS)	•	•
Ausstiegs-Assistent	•	•
Bergabfahrkontrolle (HAC)	•	•
Berganfahrhilfe (DAC)	•	•
Brems-Assistent	•	•
Bremslicht, dynamisch	•	•
eCall Notrufsystem	•	•
Geschwindigkeitsregelanlage, adaptiv	•	•
Gurtwarnsystem vorne und hinten, optisch und akustisch	•	•
Kindersicherung hinten	•	•
Knieairbags Fahrer & Passagiere	•	•
Multi-Terrain-Monitor	•	•
Multi-Terrain-Select-System (MTS)	•	•
Notsystem, Anhalte-Assistent	•	•


• = Serienausstattung – = nicht erhältlich S = Sonderausstattung Torsen ist eine eingetragene Marke der JTEKT Corporation.

DIE SERIENAUSSTATTUNG

SICHERHEITSAUSSTATTUNG 	Land Cruiser Executive	Land Cruiser Lounge
Panorama-Kamerasystem	•	•
Parksensoren vorne mit automatischem Brems-Assistent (Objekt-, Fahrzeug- und Fußgängererkennung)	•	•
Pre-Collision System	•	•
Parksensoren hinten mit automatischer Bremsfunktion	•	•
Reifendruck-Warnsystem (TPWS)	•	•
Rückfahrkamera mit Kamerawaschanlage	•	•
Rückfahrkamera, Orientierungslinien	•	•
Lenkrad-Schalter Geschwindigkeitsbegrenzer, Geschwindigkeitsregelanlage und Spurhalte-Assistent	•	•
Spurhalte-Assistent (LDA), mit Lenkhilfe	•	•
Spurverfolgungs-Assistent	•	•
Spurwechsel-Assistent (LCA)	•	•
Stabilitätskontrolle, elektronisch (VSC)	•	•
Türverriegelung, automatisch	•	•
Ultra-Breitband-Wegfahrsperre	•	•
Verkehrszeichenerkennung (RSA)	•	•

• = Serienausstattung – = nicht erhältlich S = Sonderausstattung


DIE OPTIONALE AUSSTATTUNG

LACKFARBEN 	Land Cruiser Executive	Land Cruiser Lounge
040 super white	•	•
089 platinum white pearl	1.200,-*	1.200,-*
1L7 dark grey	500,-*	500,-*
202 black	500,-*	500,-*
218 attitude black metallic	880,-*	880,-*
4V8 avantgarde bronze metallic	880,-*	880,-*
5C8 sand metallic	880,-*	880,-*

* Die Preise sind unverbindliche Preisempfehlungen des Herstellers ab Werk in Euro exkl. NOVA und MwSt.

• = Serienausstattung – = nicht erhältlich S = Sonderausstattung

DIE OPTIONALE AUSSTATTUNG

SONDERAUSSTATTUNG 	Land Cruiser Executive	Land Cruiser Lounge
3. Sitzreihe (7-Sitzer): - 3. Sitzreihe, 50:50 elektrisch umklappbar	—	700,-*
Panorama-Glasdach	—	700,-*

* Die Preise sind unverbindliche Preisempfehlungen des Herstellers ab Werk in Euro exkl. NOVA und MwSt.

• = Serienausstattung — = nicht erhältlich S = Sonderausstattung

TECHNISCHE DATEN

DIE TECHNIK	2,8-l-D-4D Mild-Hybrid
ANTRIEBSTECHNOLOGIE	
Motorentechnologie	D-4D-Mild-Hybrid
Motor	4-Zylinder DOHC
Ventile	16
Hubraum in ccm	2.755
Max. Leistung, kW (PS)	151 (205)
Max. Drehmoment, Nm/min	500/3.400
Kraftübertragung	8-Stufen-Automatikgetriebe
Höchstgeschwindigkeit in km/h	165–170
Beschleunigung von 0–100 km/h in sek.	12,3
ENERGIEVERBRAUCH UND EMISSIONEN	
Kraftstoffart/Gemischbildung	Diesel/Direkteinspritzung mit Common-Rail-Technologie
Kraftstoffbehälter in l	80
Energieverbrauch in l/100 km	
– Kombiniert	10,6–10,8
– Innenstadt (niedrig)	14,6–14,9
– Stadtrand (mittel)	10,3–10,5
– Landstraße (hoch)	8,7–8,9
– Autobahn (Höchstwert)	10,9–11,1
CO ₂ -Emissionen, kombiniert g/km	278–284
CO ₂ -Klasse	G
Schadstoffarm nach Abgasnorm	Euro 6e
ANTRIEB UND ACHSEN	
Antriebsart	Allradantrieb, permanent
Vorderachse	Einzelradaufhängung mit Doppelquerlenker
Hinterachse	Starrachse mit Schraubenfedern, 4 Lenkern und Panhardstab
ABMESSUNGEN	
Karosseriehöhe	1.935 mm
Karosserielänge	4.925 mm
Karosseriebreite	1.980 mm
Radstand	2.850 mm

TECHNISCHE DATEN

DIE TECHNIK	2,8-l-D-4D Mild-Hybrid
Laderaumhöhe	1.090 mm
Laderaubbreite	1.286–1.393 mm
Länge Gepräckraum 1. und 2. Sitzreihe senkrecht	1.095–1.100 mm
Länge Gepäckraum 1. Sitzreihe senkrecht	1.625–1.685 mm
VOLUMINA UND GEWICHTE	
Leergewicht in kg ¹⁾	2.610
Zulässiges Gesamtgewicht	3.000–3.150
Anzahl Sitzplätze	5/7 ²⁾
MAX. LASTEN IN KG	
Achslast vorne/hinten	1.450/1.800
Stützlast	140
Anhängelast ungebremst	750
Anhängelast gebremst	3.500
KOFFERRAUMVOLUMEN IN L (VDA-METHODE)	
– bei versenkter 2. Sitzreihe, dachhoch	1.895 (5-Sitzer)
– bei versenkter 2. und 3. Sitzreihe, dachhoch	1.829 (7-Sitzer)
– bei aufgestellter 2. Sitzreihe, dachhoch	954 (5-Sitzer) / 906 (7-Sitzer)
– bei aufgestellter 2. und 3. Sitzreihe, fensterhoch	143 (7-Sitzer)
– bei aufgestellter 2. und 3. Sitzreihe, dachhoch	182
OFF-ROAD-EIGENSCHAFTEN	
Böschungswinkel vorne/hinten	31–32°/ 22°
Rampenwinkel	25°
Steigwinkel	42°
Mindestbodenfreiheit	205–215 mm
Wattiefe	700 mm
Achsübersetzung	3.909

¹⁾Ausstattungsabhängig, Leergewicht inkl. 75 kg für den Fahrer.

²⁾Bei optionaler 3. Sitzreihe.

HERSTELLERGARANTIE

3 Jahre oder **100.000 km***

5 Jahre oder **100.000 km**
für Haupt-Hybridkomponenten

3 Jahre
Lack

12 Jahre
gegen Durchrostung


3 Jahre Toyota Eurocare
Mobilitätsgarantie**

TOYOTA RELAX GARANTIE

bis zu 10 Jahre oder **160.000 km¹⁾**



Toyota
Financial Services



Toyota
Insurance Services

*was zuerst eintritt **ausgenommen Taxi, Fahrschulen und Mietwagen

¹⁾ Bis zu 10 Jahre Garantie mit Toyota Relax: 3 Jahre Neuwagen Herstellergarantie + max. 7 Jahre Toyota Relax Anschlussgarantie der Toyota Motors Europe S.A./N.V., Avenue du Bourget, Bourgetlaan 60, 1140 Brüssel, Belgien. Gilt bis zu 160.000 km Laufleistung des Fahrzeugs und nur bei Wartungen durch einen autorisierten teilnehmenden Toyota Vertragspartner. Die Inspektionen müssen innerhalb der vom Hersteller für das Modell genannten Laufzeiten erfolgen. Toyota Relax ist an das Fahrzeug gebunden und geht bei Weiterverkauf auf den neuen Eigentümer über. Weitere Einzelheiten zur Toyota Relax Garantie unter toyota.at/relax oder bei deinem Toyota Partner.

Unverbindliche, nicht kartellierte Richtpreise in EURO inklusive Transportkostenanteil. Netto-Listen- bzw. Aktionspreis (€) ohne Abgaben und Steuern. NoVA (%) = gesetzliche Norm-Verbrauchs-Abgabe. Brutto-Listenpreis (€) einschließlich NoVA und entsprechender NoVA-Zu- bzw. -Abschläge gemäß NoVAG und 20% MWSt. Über nähere Details zum Deckungsumfang des Toyota Relax Garantie Neuwagen-Anschlussgarantie sowie über Ausnahmen nicht versicherbarer Fahrzeuge informiert Sie gerne Ihr Toyota-Partner. Alle bisherigen TOYOTA-Preislisten verlieren hiermit ihre Gültigkeit. Liegerwerk und Generalimporteur behalten sich das Recht vor; Preise und Ausstattungen ohne vorherige Ankündigung zu ändern. Es kann somit kein Rechtsanspruch erhoben werden. Angaben über Preise, Lieferumfang, Kraftstoffverbrauch und Leistungen entsprechen den Kenntnissen zum Zeitpunkt der Veröffentlichung. Druckfehler, Irrtümer und Änderungen vorbehalten.

TOYOTA SAFETY SENSE®

Pre-Crash Bremsassistent

PROBLEM: Sie blicken gerade auf das Autoradio, während die Fahrzeuge vor Ihnen plötzlich anhalten.
LÖSUNG: Der Pre-Crash Bremsassistent erkennt eine drohende Kollision und warnt den Fahrer sowohl optisch als auch akustisch. Scheint ein Aufprall unvermeidlich, wird autonom eine Vollbremsung eingeleitet.

Automatisches Fernlichtsystem

PROBLEM: Durch den Gegenverkehr müssen Sie in Nacht ständig auf- und wieder abblenden.
LÖSUNG: Das Automatische Fernlichtsystem erkennt Scheinwerfer und Rückleuchten anderer Fahrzeuge und schaltet automatisch zwischen Fernlicht und Abblendlicht um.

Spurwechselwarner

PROBLEM: Durch eine kleine Unachtsamkeit verlassen Sie kurz Ihre Fahrspur, schon kann es eine Kollision geben.
LÖSUNG: Der Spurwechselwarner warnt den Fahrer optisch und akustisch, wenn das Fahrzeug ohne zu blinken die Fahrspur verlässt.

Verkehrsschild-Erkennungssystem

PROBLEM: Sie übersehen eine Geschwindigkeitsbegrenzung und werden von einem Radar geblitzt.
LÖSUNG: Das Verkehrsschild-Erkennungssystem zeigt Verkehrszeichen im Kombi-Instrument an, damit der Fahrer immer über Geschwindigkeitsbegrenzungen oder Überholverbote informiert bleibt.

Adaptiver Tempomat

PROBLEM: Durch vorausfahrende Fahrzeuge wird der Tempomat unterbrochen und der nötige Sicherheitsabstand unterschritten.
LÖSUNG: Der adaptive Tempomat hält die gewünschte Geschwindigkeit, ohne dass das Gaspedal betätigt werden muss. Das System wahrt zudem automatisch einen Sicherheitsabstand zum vorausfahrenden Fahrzeug.



IHR TOYOTA PARTNER:

TOYOTA Austria GmbH
Wienerbergstraße 11, Turm A, 23. OG
1100 Wien

E-Mail:
office@toyota.at

Internet:
www.toyota.at