



Preise und Fakten

# COROLLA CROSS

## DIE PREISE

Motor	Getriebe	Leistung (kW/PS)	Verbrauch kombiniert (l/100 km) <sup>1)</sup>	CO <sub>2</sub> -Emission kombiniert (g/km) <sup>1)</sup>	NoVa (%) <sup>2)</sup>	Listenpreis Netto in € <sup>3)</sup>	Listenpreis Brutto in € <sup>4)</sup>
COROLLA CROSS ACTIVE							
1,8 Hybrid 2WD	Automatik E-CVT	103/140	4,9	112	4	31.241,94	<b>38.390,-</b>
COROLLA CROSS ACTIVE DRIVE							
1,8 Hybrid 2WD	Automatik E-CVT	103/140	5,0	113	4	33.580,65	<b>41.290,-</b>
2,0 Hybrid 2WD	Automatik E-CVT	132/180	5,0	114	5	35.072,00	<b>43.490,-</b>
2,0 Hybrid AWD-i	Automatik E-CVT	132/180	5,3	120	6	36.539,68	<b>45.690,-</b>
COROLLA CROSS GR SPORT							
2,0 Hybrid 2WD	Automatik E-CVT	132/180	5,1	116	5	36.832,00	<b>45.690,-</b>
2,0 Hybrid AWD-i	Automatik E-CVT	132/180	5,5	123	6-7	38.285,71	<b>47.890,-</b>
COROLLA CROSS LOUNGE							
2,0 Hybrid 2WD	Automatik E-CVT	132/180	5,1	115	5	39.232,00	<b>48.690,-</b>
2,0 Hybrid AWD-i	Automatik E-CVT	132/180	5,4	121	6	41.222,22	<b>51.590,-</b>

<sup>1)</sup> Gemessen nach WLTP, optionale Sonderausstattung kann Auswirkungen auf den CO<sub>2</sub>-Wert und den daraus resultierenden NoVA-Faktor haben.

<sup>2)</sup> NoVA (%) = gesetzliche Norm-Verbrauchs-Abgabe

<sup>3)</sup> Netto Listenpreis (€) ohne Abgaben und Steuern

<sup>4)</sup> Listenpreis. (€) einschließlich NoVA und entsprechender NoVA-Zu- bzw. Abschläge gemäß NoVAG und 20% MWst.

Die Preise sind unverbindliche Preisempfehlungen des Herstellers ab Werk in Euro exkl. NOVA und MwSt.

**Corolla Cross Stand Jänner 2026**

## DIE WESENTLICHE AUSSTATTUNG

Active	Active Drive	GR SPORT	Lounge
<ul style="list-style-type: none"> <li>• 17-Zoll-Leichtmetallfelgen (215/60R17)</li> <li>• 12,3-Zoll-Kombiinstrument, digital</li> <li>• 10,5-Zoll-Multimediadisplay</li> <li>• Dachreling, schwarz</li> <li>• Klimaautomatik, zwei Zonen</li> <li>• <u>Rückfahrkamera</u></li> <li>• <u>Smartphone-Integration</u>, per Apple CarPlay und Android Auto</li> <li>• Connected Services<sup>1)</sup></li> <li>• Sprachsteuerung per Smart Voice-Assistant<sup>1)</sup></li> <li>• Cloud-Navigationsfunktion mit Verkehrsinformationen in Echtzeit<sup>2)</sup></li> <li>• Außenspiegel, elektrisch einstell-, einklapp- und beheizbar</li> <li>• Lederlenkrad im 3-Speichen-Design</li> <li>• <u>Scheinwerfer in LED-Technologie</u></li> <li>• Nebelscheinwerfer in LED-Technologie</li> <li>• Regensensor</li> <li>• <u>Spurhalte-Assistent</u> (LDA), mit Lenkunterstützung</li> <li>• Spurverfolgungs-Assistent</li> <li>• <u>Pre-Collision-System</u></li> <li>• Geschwindigkeitsregelanlage, adaptiv/intelligent</li> <li>• Geschwindigkeitsbegrenzer</li> <li>• <u>Verkehrsschilderkennung</u> (RSA)</li> <li>• Notrufsystem eCall</li> <li>• Kreuzungs-Assistent</li> <li>• <u>ISA (Intelligent Speed Assist)</u></li> <li>• Kofferraumschalenmatte</li> <li>• Smartphone-Ladegerät, kabellos</li> <li>• Sitzheizung vorn</li> </ul>	<p><b>ZUSÄTZLICH ZU ACTIVE:</b></p> <ul style="list-style-type: none"> <li>• 18-Zoll-Leichtmetallfelgen (225/50R18)</li> <li>• <u>LED-Scheinwerfer</u> mit Signatur-Tagfahrlicht</li> <li>• Privacy Glas, verstärkte Tönung der Heckscheibe und hinteren Seitenscheiben</li> <li>• <u>Smart-Key-System</u>: schlüsselloses Öffnen/Verschließen des Fahrzeugs</li> <li>• <u>Einpark-Brems-Assistent</u> (PKSB)</li> <li>• Heckklappe, elektrisch</li> </ul>	<p><b>ZUSÄTZLICH ZU ACTIVE DRIVE:</b></p> <ul style="list-style-type: none"> <li>• Bi-Tone-Lackierung</li> <li>• Stoßfänger vorne GR SPORT Design</li> <li>• Toyota-Emblem schwarz</li> <li>• 19-Zoll-Leichtmetallfelgen GR SPORT</li> <li>• Speziell abgestimmte Federung</li> <li>• 10mm tiefer gelegt</li> <li>• GR SPORT Sportmodus</li> <li>• Schaltwippen am Lenkrad</li> <li>• Sitze Stoff und Ledernachbildung GR SPORT Design</li> </ul>	<p><b>ZUSÄTZLICH ZU ACTIVE DRIVE:</b></p> <ul style="list-style-type: none"> <li>• Panoramaglasdach mit elektrischem Sonnenrollo</li> <li>• Armauflage hinten, Kunstleder</li> <li>• Konsolenbox vorn und hinten, Kunstleder</li> <li>• Sitzbezüge in Leder, schwarz</li> <li>• Fahrersitz elektrisch höhen- und längsverstellbar mit elektrischer einstellbarer Rückenlehne</li> <li>• <u>JBL® Premium Sound System</u></li> <li>• <u>Toyota Smart Connect</u> Plus mit Cloud- und Onboard-Navigation</li> <li>• Einparkhilfe <u>Teammate Advanced Park</u></li> <li>• <u>360° Kamera-System</u></li> <li>• Matrix-LED-Scheinwerfer</li> <li>• Scheinwerferhöhenverstellung, automatisch</li> <li>• LED-Lichtband</li> </ul>

<sup>1)</sup> In den ersten vier Jahren kostenlos.


<sup>2)</sup> In den ersten vier Jahren inklusive EU-Roaming kostenlos.


Apple CarPlay ist eine eingetragene Marke der Apple Inc.

Android ist eine eingetragene Marke der Google LLC.

JBL ist eine eingetragene Marke der Harman International Industries, Inc.


## DIE SERIENAUSSTATTUNG

EXTERIEUR 	Active	Active Drive	GR SPORT	Lounge
Antenne, Shark-Fin Design	•	•	•	•
Außenspiegel, elektrisch einstell-, einklapp- und beheizbar	•	•	•	•
Bi-Tone-Lackierung (Dach, Außenspiegel und Antenne in Schwarz)	—	—	S	—
Dachreling, schwarz	•	•	•	•
Heckklappe; Easy Load; elektrisch öffnend / schließend	—	•	•	•
Panoramaglasdach	—	—	—	•
Sonnenrollo für Panoramaglasdach, elektrisch zu betätigen	—	—	—	•
Stoßfänger vorne, GR SPORT Design	—	—	•	—
Toyota-Emblem, schwarz	—	—	•	—
Türgriffe in Wagenfarbe	•	•	•	•

FAHRWERK UND RÄDER 	Active	Active Drive	GR SPORT	Lounge
17-Zoll-Leichtmetallfelgen, silbern (5-Doppelspeichendesign)	•	—	—	—
18-Zoll-Leichtmetallfelgen, dunkelgrau/glanzgedreht (6-Doppelspeichendesign)	—	•	—	•
19-Zoll-Leichtmetallfelgen, GR SPORT Design	—	—	•	—
Federung, speziell abgestimmt, 10 mm tiefer gelegt	—	—	•	—
Reifenreparaturset	•	•	•	•


• = Serienausstattung    — = nicht erhältlich    S = Sonderausstattung

# DIE SERIENAUSSTATTUNG

INTERIEUR UND KOMFORT 	Active	Active Drive	GR SPORT	Lounge
12V Anschluss vorn	•	•	•	•
Ablagefächer, in den Türen vorn und hinten	•	•	•	•
Ambiente-Beleuchtung an Ablagefach Mittelkonsole	—	—	—	•
Ambiente-Beleuchtung an vorderen Türen	—	—	—	•
Beifahrersitz mit Längs- und Rückenlehnenverstellung manuell	•	•	•	•
Beifahrersitz mit Tasche an der Rückenlehne	•	•	•	•
Einstiegsleisten	•	•	•	•
Fahrsitz Höhen-, Längs- und Rückenlehnenverstellung, manuell	•	•	•	—
Fahrsitz Höhen-, Längs- und Rückenlehnenverstellung, elektrisch	—	—	—	•
Fahrsitz mit Lordosenstütze, elektrisch	•	•	•	•
Feststellbremse, elektrisch	•	•	•	•
Gepäckraumabdeckung, ausziehbar	•	•	•	•
Getränkehalter, vorn (2) und hinten (4)	•	•	•	•
Handschuhfach, beleuchtet	•	•	•	•
Innenspiegel, automatisch und stufenlos abblendbar	•	•	•	•
ISOFIX-Kindersitzbefestigung (2)	•	•	•	•
Klimaautomatik, 2-Zonen	•	•	•	•
Kofferraumbeleuchtung	•	•	•	•
Kombiinstrument 12,3-Zoll, digital konfigurierbar	•	•	•	•
Konsolenbox vorn und hinten, mit Stoff bezogen	•	•	•	—
Konsolenbox vorn und hinten, mit hochwertiger Ledernachbildung bezogen	—	—	—	•
Lenkrad, beheizbar	S	•	•	•


• = Serienausstattung    — = nicht erhältlich    S = Sonderausstattung


DIE SERIENAUSSTATTUNG

INTERIEUR UND KOMFORT 	Active	Active Drive	GR SPORT	Lounge
Lenkrad, Leder 3-Speichendesign	•	•	•	•
Lenkrad, manuell höhen- und längsverstellbar	•	•	•	•
Leselampe, vorn	•	•	•	•
Nanoe-X®-Frischlufsystem	—	—	—	•
Pollenfilter	•	•	•	•
Rücksitzbank, 60 : 40 geteilt umklappbar	•	•	•	•
Rücksitzlehne 2. Sitzreihe, verstellbar	•	•	•	•
Schaltwippen, Lenkrad	—	—	•	—
Sitzbezüge in Stoff und Ledernachbildung, schwarz	—	—	•	—
Sitzbezüge in Leder, schwarz	—	—	—	•
Sitzbezüge in Stoff, schwarz	•	•	—	—
Sitze vorn mit Sitzheizung	•	•	•	•
<u>Smart-Key-System</u> : schlüsselloses Öffnen/Verschließen des Fahrzeugs über Fahrer-, Beifahrertür	•	•	•	•
Smartphone-Ladegerät, kabellos	•	•	•	•
Sonnenblende für Fahrer und Beifahrer mit Schminkspiegel und Beleuchtung	•	•	•	•
Zentralverriegelung, schlüsselintegrierte Funkfernbedienung/Blinkerbestätigung	•	•	•	•

Die Nanoe®-Luftreinigungstechnologie ist eine eingetragene Marke der Panasonic Europe GmbH.  
• = Serienausstattung    — = nicht erhältlich    S = Sonderausstattung

## DIE SERIENAUSSTATTUNG

KONNEKTIVITÄT UND INFOTAINMENT 	Active	Active Drive	GR SPORT	Lounge
<u>Toyota Smart Connect</u> mit Cloud-Navigation <sup>1)</sup>	•	•	•	•
<u>Toyota Smart Connect</u> Plus mit Cloud- und Onboard-Navigation (zusätzlich zu Toyota Smart Connect mit Cloud-Navigation)	—	—	S	•
Bluetooth® Freisprecheinrichtung	•	•	•	•
Cloud-Navigationsfunktion mit Verkehrsinformationen in Echtzeit <sup>1)</sup>	•	•	•	•
<u>JBL® Premium Sound System</u>	—	—	S	•
Multimedia-Display 10,5-Zoll	•	•	•	•
Connected Services <sup>2)</sup> (Parkpositionsfinder, Routenplanung, Inspektionserinnerung etc.)	•	•	•	•
<u>Smartphone-Integration</u> , per Apple CarPlay und Android Auto	•	•	•	•
Sprachsteuerung per Smart Voice-Assistant <sup>1)</sup>	•	•	•	•
USB-Schnittstelle	•	•	•	•

LICHT UND SICHT 	Active	Active Drive	GR SPORT	Lounge
Bremsleuchten, LED	•	•	•	•
Fensterheber, elektrisch vorn und hinten	•	•	•	•
<u>Fernlicht-Assistent</u> (AHS)	•	•	•	—
<u>Fernlicht-Assistent</u> , Matrix LED (AHS)	—	—	—	•
Lichtband, LED, vorn zwischen Motorhaube und Kühlergrill	—	—	—	•
Nebelscheinwerfer, LED	•	•	—	•
Regensensor	•	•	•	•
Scheinwerfer und Tagfahrlicht, LED	•	—	—	—
Scheinwerfer, LED mit Leuchtband-Tagfahrlicht	—	•	•	•
Scheinwerfer, Matrix-LED	—	—	—	•

<sup>1)</sup> In den ersten vier Jahren inklusive EU-Roaming kostenlos.

<sup>2)</sup> In den ersten vier Jahren kostenlos.

• = Serienausstattung — = nicht erhältlich S = Sonderausstattung


Bluetooth ist eine eingetragene Marke von Bluetooth SIG Inc.


JBL ist eine eingetragene Marke der Harman International Industries, Inc.

Apple CarPlay ist eine eingetragene Marke der Apple Inc.

Android ist eine eingetragene Marke der Google LLC.

## DIE SERIENAUSSTATTUNG


LICHT UND SICHT 	Active	Active Drive	GR SPORT	Lounge
Scheinwerferhöhenverstellung, manuell	•	•	•	—
Scheinwerferhöhenverstellung, automatisch	—	—	—	•
Privacy Glas, verstärkte Tönung der Heckscheibe und hinteren Seitenscheiben	—	•	•	•
Scheibenwischer mit variabler Intervalleinstellung	•	•	•	•


SICHERHEITSAUSSTATTUNG 	Active	Active Drive	GR SPORT	Lounge
Antiblockiersystem (ABS) mit elektronischer Bremskraftverteilung (EBD)	•	•	•	•
Ausstiegs-Assistent (SEA)	S	•	•	•
Berganfahrhilfe (HAC)	•	•	•	•
Brems-Assistent (BA)	•	•	•	•
Rückfahr-Assistent mit Bremsunterstützung (RCTA)	—	•	•	•
<u>Einpark-Brems-Assistent</u> vorn und hinten (Objekte)	—	•	•	—
<u>Einpark-Brems-Assistent</u> vorn (Objekte), hinten (Objekte und Fußgänger)	—	—	—	•
Einparkensoren, vorn (4) und hinten (4)	S	•	•	•
Geschwindigkeitsregelanlage, adaptiv/intelligent	•	•	•	•
Geschwindigkeitsbegrenzer mit Memoryfunktion	•	•	•	•
Gurtkraftbegrenzer und Gurtstraffer, Fahrer und Beifahrer	•	•	•	•
Gurtwarnsystem vorn und hinten, optisch und akustisch	•	•	•	•
Kreuzungs-Assistent (Fußgänger- und Fahrzeugerkennung beim Abbiegen)	•	•	•	•
Notrufsystem eCall	•	•	•	•
<u>Pre-Collision-System</u> mit Verkehrsteilnehmererkennung	•	•	•	•
Reifendruck-Warnsystem (TPWS)	•	•	•	•
<u>Rückfahrkamera</u>	•	•	•	—

• = Serienausstattung — = nicht erhältlich S = Sonderausstattung




DIE SERIENAUSSTATTUNG

SICHERHEITSAUSSTATTUNG 	Active	Active Drive	GR SPORT	Lounge
360° Kamera-System	—	—	—	•
Spurhalte-Assistent (LDA), mit Lenkunterstützung	•	•	•	•
Spurverfolgungs-Assistent	•	•	•	•
Teammate Advanced Park (Einparkhilfe)	—	—	—	•
Türverriegelung, Kindersicherung hinten	•	•	•	•
Toter-Winkel-Warner	S	•	•	•
Verkehrszeichenerkennung (RSA)	•	•	•	•

LACKFARBEN 	Active	Active Drive	GR SPORT	Lounge
040 Pure White	•	•	—	—
089 Platinum Pearlwhite	800,-*	800,-*	—	250,-*
6X3 Urban Khaki	550,-*	550,-*	—	•
1K0 Metal Stream Metallic	550,-*	550,-*	—	•
1L6 Massive Grey Metallic	550,-*	550,-*	—	•
3U5 Emotional Red	—	800,-*	—	250,-*
4Z2 Mud Bath Metallic	550,-*	550,-*	—	•
209 Night Sky Black	550,-*	550,-*	•	•
2NK Metal Stream Metallic / Night Sky Black	—	—	400,-*	—
2TB Emotional Red / Night Sky Black	—	—	650,-*	—
2VP Platinum Pearlwhite / Night Sky Black	—	—	650,-*	—
M29 Storm Grey Metallic / Night Sky Black	—	—	400,-*	—

\* Die Preise sind unverbindliche Preisempfehlungen des Herstellers ab Werk in Euro exkl. NOVA und MwSt.  
• = Serienausstattung    — = nicht erhältlich    S = Sonderausstattung

DIE OPTIONALE AUSSTATTUNG

SONDERAUSSTATTUNG 	Active	Active Drive	GR SPORT	Lounge
Anhängezugvorrichtung mit vertikal abnehmbarer Kupplungskugel inkl. 13-poligem Elektrosatz	1.080,-*	1.080,-*	1.080,-*	1.080,-*
Technik Paket	—	—	950,-*	•
Komfort Paket - Lenkradheizung - Parksensoren vorne und hinten - Toter-Winkel-Warner - Ausstiegs-Assistent (SEA)	900,-*	—	—	—

JBL ist eine eingetragene Marke der Harman International Industries, Inc.

• = Serienausstattung    – = nicht erhältlich    S = Sonderausstattung

\* Die Preise sind unverbindliche Preisempfehlungen des Herstellers ab Werk in Euro exkl. NOVA und MwSt.

TECHNISCHE DATEN


DIE TECHNIK	1,8-l-Hybrid	2,0-l-Hybrid	2,0-l-Hybrid
ANTRIEBSTECHNOLOGIE			
Motorentechnologie	Dual-VVT-i	Dual-VVT-i	Dual-VVT-i
Motor	4-Zylinder DOHC	4-Zylinder DOHC	4-Zylinder DOHC
Ventile	16	16	16
Hubraum in ccm	1.798	1.987	1.987
Motorleistung in kW (PS)	VVT-i-Benzinmotor: 72 (98) Elektromotor: vorn: 70 (95) Systemleistung: 103 (140)	VVT-i-Benzinmotor: 98 (133) Elektromotor: vorn: 83 (113) Systemleistung: 132 (180)	VVT-i-Benzinmotor: 98 (133) Elektromotor: vorn: 83 (113) hinten: 30 (41) Systemleistung: 132 (180)
Maximales Drehmoment	142 Nm bei 3.600 – 5.200 min <sup>-1</sup>	190 Nm bei 4.400 – 5.200 min <sup>-1</sup>	190 Nm bei 4.400 – 5.200 min <sup>-1</sup>
Kraftübertragung	stufenloses Automatikgetriebe	stufenloses Automatikgetriebe	stufenloses Automatikgetriebe
Beschleunigung, 0-100 km/h in sec	10	7,7	7,6
Höchstgeschwindigkeit in km/h	170	180	180
VERBRAUCHS- UND ABGASMENGEN			
Kraftstoffbehälter in l	36	43	43
Verbrauch in l/100 km			
– Kombiniert	4,9-5,0	5,0-5,1	5,3-5,5
– Innenstadt (niedrig)	4,0-4,1	4,3	4,5-4,6
– Stadtrand (mittel)	3,9	3,9	4,2-4,3
– Landstraße (hoch)	4,3-4,4	4,4	4,7
– Autobahn (Höchstwert)	6,4-6,5	6,6	6,8-6,9
CO <sub>2</sub> -Emissionen, kombiniert g/km	112-113	114-116	120-124
CO <sub>2</sub> -Klasse	C	C	D
Schadstoffarm nach Abgasnorm	Euro 6E	Euro 6E	Euro 6E
ANTRIEB UND AchSEN			
Antriebsart	Frontantrieb (FWD)	Frontantrieb (FWD)	Allradantrieb (AWD-i)
Vorderachse	McPherson-Federbeine	McPherson-Federbeine	McPherson-Federbeine
Hinterachse	Verbundlenker	Doppelquerlenker	Doppelquerlenker

TECHNISCHE DATEN

DIE TECHNIK	1,8-l-Hybrid	2,0-l-Hybrid	2,0-l-Hybrid
<b>VOLUMINA UND GEWICHTE</b>			
Leergewicht in kg <sup>2)</sup>	1.380-1.450	1.440-1.515	1.500-1.575
Zulässiges Gesamtgewicht in kg	1.940	1.970	2.015
Anzahl Sitzplätze	5	5	5
<b>KOFFERRAUMVOLUMEN IN L (VDA-METHODE)</b>			
bis Dachhöhe, umgeklappte Rückbank	473	473	473
<b>RÄDER/BEREIFUNG</b>			
Corolla Cross Active	17-Zoll-Leichtmetallfelgen, Bereifung 215/60R17	—	—
Corolla Cross Active Drive	18-Zoll-Leichtmetallfelgen, Bereifung 225/50R18	18-Zoll-Leichtmetallfelgen, Bereifung 225/50R18	Leichtmetallfelgen 18 Zoll, mit Bereifung 225/50R18
Corolla Cross Lounge	—	18-Zoll-Leichtmetallfelgen, Bereifung 225/50R18	18-Zoll-Leichtmetallfelgen, Bereifung 225/50R18
Corolla Cross GR SPORT	—	19-Zoll-Leichtmetallfelgen GR SPORT	19-Zoll-Leichtmetallfelgen GR SPORT
<b>MAX. LASTEN IN KG</b>			
Anhängelast gebremst bis 12 % Steigung	750	750	750
Anhängelast ungebremst	720	750	750
Stützlast	75	75	75
<b>OFFROAD-EIGENSCHAFTEN</b>			
Böschungswinkel	28,5°	27°–28,5°	27°–28,5°
Überhang vorn in mm	955	955	955
Überhang hinten in mm	865	865	865
Bodenfreiheit in mm	160	160	160

<sup>2)</sup> Ausstattungsabhängig, Leergewicht inkl. 75 kg für den Fahrer.

## DIE ABMESSUNGEN



## DAS GLOSSAR



### Hybrid-Synergy-Drive®-Technologie

Diese ausgereifte Antriebstechnologie kombiniert maximales Fahrvergnügen und maximale Fahrleistung mit minimalem Energieverbrauch und minimalen Emissionen. Sie basiert auf dem Zusammenspiel zweier unabhängig voneinander agierender Motoren unter voller Ausnutzung der jeweiligen Systemvorteile. Der Benzinmotor glänzt in dieser Allianz mit seiner hohen Reichweite und Wirtschaftlichkeit insbesondere bei höheren Geschwindigkeiten, während der Elektromotor seine Vorteile wie nahezu geräuschlosen Lauf und hohes Anfahrtdrehmoment besonders im innerstädtischen Bereich zeigt. Komplettiert wird der Antriebsstrang durch ein stufenloses Automatikgetriebe (Planetenradsatz), das für eine konstante Beschleunigung ohne Schaltpausen sorgt. Das Besondere der Vollhybrid-Technologie ist, dass Benzin- und Elektromotor sowohl separat als auch gemeinsam arbeiten können. In der Praxis können so über 50% der Fahrzeit elektrisch zurückgelegt werden. Abhängig von der gewünschten Beschleunigung schaltet sich der Benzinmotor automatisch zu. Sämtliche Vorgänge übernimmt der Toyota Corolla Cross Hybrid, ohne dass der Fahrer eingreifen muss. Gut zu wissen: Die Batterie muss nicht extern aufgeladen werden. Beim Bremsen oder während des Schiebebetriebs wird die kinetische Energie in elektrische Energie umgewandelt und der Batterie zugeführt.



### LED-Scheinwerfer

Die LED-Scheinwerfer sind nicht nur ein attraktives optisches Differenzierungsmerkmal. Dank hoher Leuchtkraft sorgen sie für eine bessere und homogenere Ausleuchtung der Straße sowie für eine höhere Sichtbarkeit für andere Verkehrsteilnehmer. Darüber hinaus ist die LED-Technologie besonders langlebig und effizient.



### Smart-Key-System

Der Smart Key ist der elektronische Schlüssel für den Corolla Cross. Aufschließen der Türen, Entsperrern des Lenkradschlusses, Deaktivierung der Wegfahrsperre und Starten des Motors – all das ist möglich, ohne den Schlüssel in die Hand zu nehmen. Der Smart Key muss lediglich in der Tasche mitgeführt werden. Nähert sich der Fahrer dem Fahrzeug, erkennt das System über Funk den richtigen Smart Key und aktiviert alle entsprechenden Funktionen.



### Rückfahrkamera

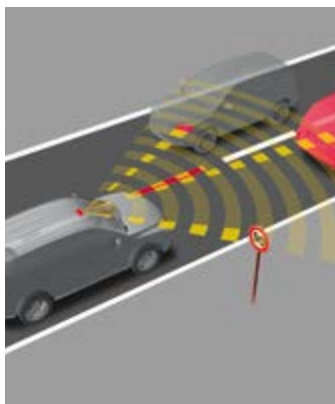
Beim Einlegen des Rückwärtsgangs überträgt eine Videokamera Bilder des Verkehrsraums hinter dem Fahrzeug auf den Farbmonitor des Multimedia-Audiosystems. Dies führt zu einem deutlichen Sicherheitsplus beim Rangieren und ermöglicht zentimetergenaues Einparken.



### Verkehrsschilderkennung (RSA)

Wichtige Verkehrsschilder wie Geschwindigkeitsbeschränkungen und Überholverbote werden durch die Verkehrsschilderkennung per Kamera erkannt und dem Fahrer, solange diese gültig sind, klar auf dem Multi-Info-Farbdisplay in seinem Blickfeld angezeigt.

## DAS GLOSSAR

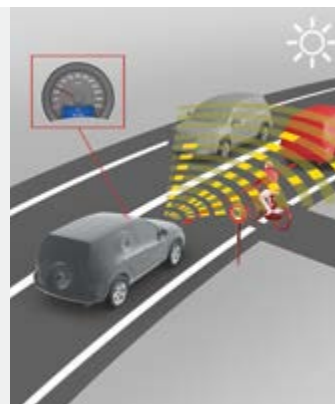


### Toyota Safety Sense

Beim Toyota Corolla Cross steht Sicherheit an erster Stelle. Mit Toyota Safety Sense verfügen Sie über ein umfangreiches, Paket an aktiven Fahrassistenzsystemen.

#### Dazu gehören:

- das Pre-Collision System (PCS) mit Fußgänger-/ Radfahrererkennung
- der Spurhalte-Assistent (LDA) und Spurverfolgungs-Assistent (LTA)
- die Verkehrsschilderkennung (RSA)
- der Fernlicht-Assistent (AHB)



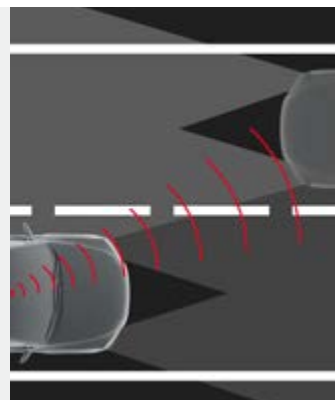
### Pre-Collision-System (PCS) mit Fußgänger- und Radfahrererkennung

Das System überwacht die Fahrtrichtung bzgl. anderer Fahrzeuge und erkennt auch Fußgänger (bei Tag und Nacht) und Radfahrer (am Tag). Bei Kollisionsgefahr wird der Fahrer durch den Front-Kollisionswarner optisch und akustisch gewarnt. Zeigt der Fahrer keine Reaktion zur Vermeidung einer Kollision, erfolgt per autonomer Notbremsfunktion eine dosierte, selbstständige Ab-/Vollbremsung. So wird eine Kollision verhindert bzw. deren Folgen werden minimiert.



### Spurhalte-Assistent (LDA) und Spurverfolgungs-Assistent (LTA)

Mithilfe einer eingebauten Kamera erkennt der Spurhalte-Assistent (LDA) die Fahrbahnmarkierungen und warnt den Fahrer optisch und akustisch, sobald das Fahrzeug die Spur verlässt, ohne dass der Blinker betätigt wurde. Bei aktivierter Geschwindigkeitsregelanlage (ACC) sorgt der Spurverfolgungs-Assistent (LTA) dafür, dass das Fahrzeug mittig die Spur hält und dieser sowie dem vorausfahrenden Fahrzeug folgt (die Hände des Fahrers müssen zwingend am Lenkrad bleiben).



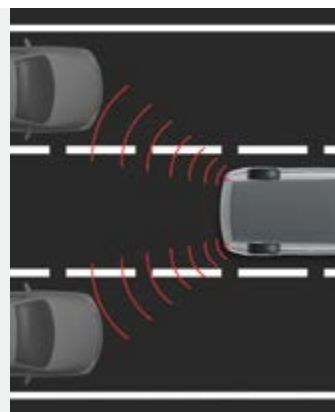
### Fernlicht-Assistent (AHB)

Der Fernlicht-Assistent erkennt über eine Kamera das Licht entgegenkommender oder vorausfahrender Fahrzeuge. Ist die Fahrbahn frei, aktiviert das System automatisch das Fernlicht. Sobald andere Verkehrsteilnehmer erkannt werden, schaltet der Assistent auf Abblendlicht, damit diese nicht geblendet werden.



### Einpark-Brems-Assistent PKSB

Der Einpark-Brems-Assistent (PKSB) bremst das Fahrzeug in Parksituationen bei niedriger Geschwindigkeit beim Vorwärts- und Rückwärtsfahren selbstständig ab, wenn die Gefahr einer Kollision besteht.



### Doter-Winkel-Warner (BSM) mit Rückfahr-Assistent (RCTA)

Radarsensoren seitlich am Heck erfassen den toten Winkel der Rückspiegel. Über eine Warnleuchte im entsprechenden Außenspiegel weist das System den Fahrer auf Fahrzeuge hin, die sich im toten Winkel befinden. Sind die Blinker aktiviert, so blinkt die Warnleuchte, um den Fahrer auf die Fahrzeuge im toten Winkel aufmerksam zu machen. Der Rückfahr-Assistent (RCTA) nutzt ebenfalls die seitlichen Radarsensoren und erkennt beim Zurücksetzen, wenn sich ein anderes Fahrzeug von der Seite nähert, und warnt den Fahrer optisch und akustisch.



## DAS GLOSSAR



### Intelligent Speed Assist (ISA)

ISA ist eine spezielle Kartensoftware. Sie enthält ortsbezogene Informationen zur erlaubten Geschwindigkeit und ergänzt die Verkehrsschilderkennung. Passiert man eine Geschwindigkeitsbegrenzung die niedriger ist als die gefahrene Geschwindigkeit, wird dies im Kombiinstrument angezeigt. Wird die Geschwindigkeit nicht reduziert erfolgt ein Warnton für maximal fünf Sekunden. Es erfolgt kein Eingriff seitens des Systems, um die Geschwindigkeit anzupassen..



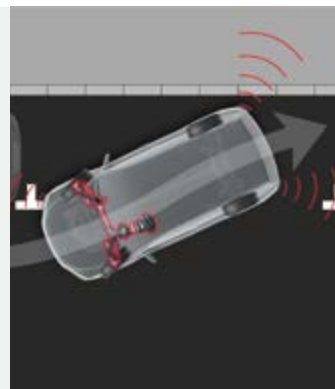
### JBL®-Soundsystem

Maßgeschneiderter JBL®-Sound für den Corolla Cross dank 8 JBL®-Lautsprechern, eines 800-Watt-Verstärkers und der Clari-Fi-Technologie, die verloren gegangene Audiosignale rekonstruiert, um das Hörerlebnis nochmals zu steigern.



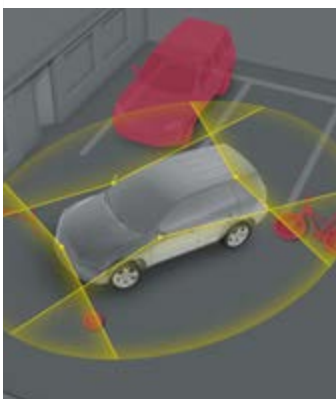
### Smartphone-Integration

Durch die Smartphone-Integration über Apple CarPlay oder Android Auto können Sie Lieblings-Apps wie Spotify, WhatsApp, Audible oder Google Maps nutzen – ganz einfach per Sprachsteuerungen von Apple oder Google.



### Teammate Advanced Park

Das intelligente Einparksystem Teammate Advanced Park manövriert das Fahrzeug beim Rückwärtseinparken und parallelen Einparken selbstständig in die Parklücke. Das System übernimmt automatisch die Lenkung und unterstützt auch beim Ausparken aus Parkplätzen parallel zur Straße.



### 360°-Kamera-System

Das 360°-Kamera-System kombiniert die Bilder von vier Kameras (eine Frontkamera, zwei Seitenkameras, eine Heckkamera) zu einer Rundumsicht der unmittelbaren Fahrzeugumgebung – eine wertvolle Unterstützung beim Parken und Rangieren.



### Toyota Smart Connect mit Cloud-Navigation und Smart Voice Assistant (Sprachsteuerung)

Das Multimediasystem Toyota Smart Connect verfügt über die klassischen Funktionen eines Multimediasystems wie RDS-Radio, DAB+, Bluetooth-Freisprechfunktion, Apple CarPlay und Android Auto. Zusätzlich ist ein Cloud-Navigationssystem\* integriert, das über ein eigenes 4G-GSM-Modul mit eigener SIM-Karte verfügt. Aktuelles Kartenmaterial und Verkehrsinformationen werden bei Bedarf aus dem Internet heruntergeladen wodurch Updates überflüssig werden.



## HERSTELLERGARANTIE

**3 Jahre** oder **100.000 km\***

**5 Jahre** oder **100.000 km**  
für Haupt-Hybridkomponenten

**3 Jahre**  
Lack

**12 Jahre**  
gegen Durchrostung


**3 Jahre Toyota Eurocare**  
Mobilitätsgarantie\*\*

## TOYOTA RELAX GARANTIE

**bis zu 10 Jahre** oder **160.000 km<sup>1)</sup>**



**Toyota**  
Financial Services



**Toyota**  
Insurance Services

\*was zuerst eintritt \*\*ausgenommen Taxi, Fahrschulen und Mietwagen

<sup>1)</sup> Bis zu 10 Jahre Garantie mit Toyota Relax: 3 Jahre Neuwagen Herstellergarantie + max. 7 Jahre Toyota Relax Anschlussgarantie der Toyota Motors Europe S.A./N.V., Avenue du Bourget, Bourgetlaan 60, 1140 Brüssel, Belgien. Gilt bis zu 160.000 km Laufleistung des Fahrzeugs und nur bei Wartungen durch einen autorisierten teilnehmenden Toyota Vertragspartner. Die Inspektionen müssen innerhalb der vom Hersteller für das Modell genannten Laufzeiten erfolgen. Toyota Relax ist an das Fahrzeug gebunden und geht bei Weiterverkauf auf den neuen Eigentümer über. Weitere Einzelheiten zur Toyota Relax Garantie unter [toyota.at/relax](http://toyota.at/relax) oder bei deinem Toyota Partner.

Unverbindliche, nicht kartellierte Richtpreise in EURO inklusive Transportkostenanteil. Netto-Listen- bzw. Aktionspreis (€) ohne Abgaben und Steuern. NoVA (%) = gesetzliche Norm-Verbrauchs-Abgabe. Brutto-Listenpreis (€) einschließlich NoVA und entsprechender NoVA-Zu- bzw. -Abschläge gemäß NoVAG und 20% MWSt. Über nähere Details zum Deckungsumfang des Toyota Relax Garantie Neuwagen-Anschlussgarantie sowie über Ausnahmen nicht versicherbarer Fahrzeuge informiert Sie gerne Ihr Toyota-Partner. Alle bisherigen TOYOTA-Preislisten verlieren hiermit ihre Gültigkeit. Liegerwerk und Generalimporteur behalten sich das Recht vor; Preise und Ausstattungen ohne vorherige Ankündigung zu ändern. Es kann somit kein Rechtsanspruch erhoben werden. Angaben über Preise, Lieferumfang, Kraftstoffverbrauch und Leistungen entsprechen den Kenntnissen zum Zeitpunkt der Veröffentlichung. Druckfehler, Irrtümer und Änderungen vorbehalten.

## TOYOTA SAFETY SENSE®

### Pre-Crash Bremsassistent

**PROBLEM:** Sie blicken gerade auf das Autoradio, während die Fahrzeuge vor Ihnen plötzlich anhalten.  
**LÖSUNG:** Der Pre-Crash Bremsassistent erkennt eine drohende Kollision und warnt den Fahrer sowohl optisch als auch akustisch. Scheint ein Aufprall unvermeidlich, wird autonom eine Vollbremsung eingeleitet.

### Automatisches Fernlichtsystem

**PROBLEM:** Durch den Gegenverkehr müssen Sie in Nacht ständig auf- und wieder abblenden.  
**LÖSUNG:** Das Automatische Fernlichtsystem erkennt Scheinwerfer und Rückleuchten anderer Fahrzeuge und schaltet automatisch zwischen Fernlicht und Abblendlicht um.

### Spurwechselwarner

**PROBLEM:** Durch eine kleine Unachtsamkeit verlassen Sie kurz Ihre Fahrspur, schon kann es eine Kollision geben.  
**LÖSUNG:** Der Spurwechselwarner warnt den Fahrer optisch und akustisch, wenn das Fahrzeug ohne zu blinken die Fahrspur verlässt.

### Verkehrsschild-Erkennungssystem

**PROBLEM:** Sie übersehen eine Geschwindigkeitsbegrenzung und werden von einem Radar geblitzt.  
**LÖSUNG:** Das Verkehrsschild-Erkennungssystem zeigt Verkehrszeichen im Kombi-Instrument an, damit der Fahrer immer über Geschwindigkeitsbegrenzungen oder Überholverbote informiert bleibt.

### Adaptiver Tempomat

**PROBLEM:** Durch vorausfahrende Fahrzeuge wird der Tempomat unterbrochen und der nötige Sicherheitsabstand unterschritten.  
**LÖSUNG:** Der adaptive Tempomat hält die gewünschte Geschwindigkeit, ohne dass das Gaspedal betätigt werden muss. Das System wahrt zudem automatisch einen Sicherheitsabstand zum vorausfahrenden Fahrzeug.



IHR TOYOTA PARTNER:

TOYOTA Austria GmbH  
Wienerbergstraße 11, Turm A, 23. OG  
1100 Wien

E-Mail:  
[office@toyota.at](mailto:office@toyota.at)

Internet:  
[www.toyota.at](http://www.toyota.at)