

TOYOTA **bz4x**

Preise und Fakten



DIE PREISE

Batterie (kWh)	Antrieb	Getriebe	Leistung (kW/PS)	Stromverbrauch kombiniert (kWh/100km) ¹⁾	Reichweite (km) ¹⁾	NoVa (%) ²⁾	Listenpreis Netto in € ³⁾	Listenpreis Brutto in € ⁴⁾
BZ4X ACTIVE								
58	FWD	1-Stufen Automatik	123/167	13,5	444	0	35.575,00	42.690,-
BZ4X ACTIVE DRIVE								
73	FWD	1-Stufen Automatik	165/224	13,5	568	0	39.325,00	47.190,-
73	AWD	1-Stufen Automatik	252/343	15,4	468-471	0	40.741,67	48.890,-
BZ4X LOUNGE								
73	FWD	1-Stufen Automatik	165/224	13,5	568	0	42.491,67	50.990,-
73	AWD	1-Stufen Automatik	252/343	15,4	468-471	0	43.991,67	52.790,-

¹⁾ Gemessen nach WLTP, optionale Sonderausstattung kann Auswirkungen auf den CO₂-Wert und den daraus resultierenden NoVA-Faktor haben.

²⁾ NoVA (%) = gesetzliche Norm-Verbrauchs-Abgabe

³⁾ Netto Listenpreis (€) ohne Abgaben und Steuern

⁴⁾ Listenpreis. (€) einschließlich NoVA und entsprechender NoVA-Zu- bzw. Abschläge gemäß NoVAG und 20% MwSt.


Die Preise sind unverbindliche Preisempfehlungen des Herstellers ab Werk in Euro exkl. NOVA und MwSt.


bZ4X Stand Jänner 2026

DIE WESENTLICHE AUSSTATTUNG

Active	Active Drive	Lounge
<ul style="list-style-type: none"> • <u>Toyota Safety Sense</u>: <ul style="list-style-type: none"> - <u>Pre-Collision System</u> - Geschwindigkeitsregelanlage, adaptiv - Kreuzungs-Assistent - <u>Fernlicht-Assistent</u> - Notbrems-Assistent - <u>Spurhalte- und Spurführungs-Assistent</u> - <u>Verkehrsschilderkennung</u> - Außenspiegel mit Toter-Winkel-Warner (BSM) • Airbags: Frontairbags für Fahrer und Beifahrer, Seitenairbags für Fahrer und Beifahrer und seitlich im Fond, Center-Airbag • Scheinwerfer, Tagfahrlicht und Heckleuchten, LED • Rückfahrkamera • 18-Zoll-Leichtmetallfelgen • Außenspiegel elektrisch einstell-, beheiz- und anklappbar • Innenspiegel automatisch abblendend • Fensterheber elektrisch (automatisch) • <u>Smart-Key-System</u> • Lenkrad, beheizbar • Sitzheizung, vorn • Sitzverstellung für Fahrer elektrisch, inklusive Lordosenstütze • Kombimeter, digital, 7 Zoll • Navigationssystem Toyota ProTouch&Go mit 14-Zoll-Multimedia-Display • Klimaautomatik (dual) mit Vorheiz-/Vorkühlfunktion und Wärmepumpe • Rücksitzbank (60 : 40, geteilt umklappbar, Flat Floor) • Regensensor • Heckklappe, elektrisch • Digitaler Schlüssel • Privacy Glas, verstärkte Tönung der hinteren Seitenscheiben und der Heckscheibe 	<p>ZUSÄTZLICH ZU ACTIVE:</p> <ul style="list-style-type: none"> • <u>360°-Kamerasystem</u> • Umfangreiche Diebstahlsicherung - Alarmanlage mt Einbruchsensor und Neigungssensor • Außenspiegel mit Kamera und Toter-Winkel-Warner • Außenspiegel mit Footlight-Funktion zur Ausleuchtung des Ein- und Ausstiegsbereichs außen 	<p>ZUSÄTZLICH ZU ACTIVE DRIVE:</p> <ul style="list-style-type: none"> • Heckspoiler, aerodynamisch • Außenspiegel mit Memory-Funktion • 20-Zoll-Leichtmetallfelgen • <u>Intelligentes Einparksystem</u> • Digitaler Innenspiegel • Fußraum Heizstrahler, vorne • Frontscheibe beheizbar • Waschdüsen, beheizbar • Spurwechsel-Assistent • Sitzbelüftung, vorn • Sitzheizung, hinten • Sitzpolster, hochwertige Ledernachbildung, schwarz • Sitzverstellung für Fahrer elektrisch mit Memoryfunktion


DIE SERIENAUSSTATTUNG

EXTERIEUR 	Active	Active Drive	Lounge
Anhängerzugvorrichtung, Vorbereitung	•	•	•
Antenne DAB	•	•	•
Antenne, Dach	•	•	•
Antenne, Shark-Fin Wagenfarbe	•	•	•
Außenspiegel mit Einstiegsbeleuchtung	—	•	•
Außenspiegel, beheizbar	•	•	•
Außenspiegel, elektrisch einstellbar	•	•	•
Außenspiegel, Memory-Funktion	—	—	•
Außenspiegel, Rangierunterstützung	•	•	•
Außenspiegel, Toter-Winkel-Warner	•	•	•
Dach, Wagenfarbe	•	•	•
Dachreling, schwarz	•	•	•
Heckklappe, elektrisch	•	•	•
Heckspoiler	—	—	•
Panoramaglasdach	—	—	S
Türen, Einsatz schwarz unten/außen	•	•	•
Zweifarb-Lackierung Dach, schwarz	—	—	S

FAHRWERK UND RÄDER 	Active	Active Drive	Lounge
18 -Zoll-Leichtmetallfelgen, 5-Doppelspeichen-Design	•	•	—
20-Zoll-Leichtmetallfelgen	—	—	•


• = Serienausstattung — = nicht erhältlich S = Sonderausstattung

DIE SERIENAUSSTATTUNG

INTERIEUR UND KOMFORT 	Active	Active Drive	Lounge
12V-Anschluss vorne	•	•	•
2. Sitzreihe, 60:40 umklappbar	•	•	•
Armauflage hinten	•	•	•
Armauflage vorne	•	•	•
Armauflage, Kunstleder Tür vorne	•	•	•
Armauflage, Türen hinten	•	•	•
Digitaler Innenspiegel	—	—	•
Einstiegs- und Fußraumbeleuchtung	•	•	•
Feststellbremse, elektr. Hold-Funktion	•	•	•
Fußraum Heizstrahler, vorne	—	—	•
Fußraum mit Ambientebeleuchtung	•	•	•
Gepäckraumabdeckung, ausziehbar	•	•	•
Getränkehalter vorne (2)	•	•	•
Geschwindigkeitsbegrenzer, Lenkradschalter	•	•	•
Geschwindigkeitsregelanlage, Lenkrad-Schalter	•	•	•
Haltegriff, über Kopf vorne und hinten	•	•	•
Innenraumbeleuchtung, zentral, LED	•	•	•
Innenspiegel, automatisch abblendbar	•	•	—
Konsolenbox vorne	•	•	•
Konsolenbox, Einsatz mattchrom	•	•	•
Laderaumboden, doppelstufig	•	•	•
Lenkrad, längs- und höhenverstellbar, manuell	•	•	•
Leselampe, LED 2. Sitzreihe	•	•	•


• = Serienausstattung — = nicht erhältlich S = Sonderausstattung


DIE SERIENAUSSTATTUNG

INTERIEUR UND KOMFORT 	Active	Active Drive	Lounge
Licht-an-Warnung, akustisch	•	•	•
Mittelkonsole mit Ambientebeleuchtung	•	•	•
Mittelkonsole, schwarz	•	•	•
Multi-Info-Display, 7-Zoll	•	•	•
Multi-Info-Display, farbig	•	•	•
Multimedia-Display, Umrandung schwarz	•	•	•
Multimedia-System, Lenkradschalter	•	•	•
Rücksitzbelegungs-Erinnerung	•	•	•
Rücksitze, beheizbar	—	—	•
Scheibenbremse, hinten	•	•	•
Scheibenreiniger-Warnung	•	•	•
Sitz Beifahrer Höhenverstellung elektrisch	—	—	•
Sitz Beifahrer Längsverstellung elektrisch	—	—	•
Sitz Beifahrer, Höhenverstellung manuell	•	•	—
Sitz Beifahrer, Längsverstellung manuell	•	•	—
Sitz Fahrer, Höhenverstellung elektrisch	•	•	•
Sitz Fahrer, Längsverstellung elektrisch	•	•	•
Sitz Fahrer, Lordosenstütze elektrisch	•	•	•
Sitz Fahrer, Memory-Funktion	—	—	•
Sitze belüftet, vorne	—	—	•
Sitze vorne, Sitzheizung	•	•	•
Smart-Key-System, Front- und Hecktür	•	•	•
Sonnenblende Beifahrer, Beleuchtung	•	•	•
Sonnenblende Beifahrer, Schminkspiegel	•	•	•

• = Serienausstattung — = nicht erhältlich S = Sonderausstattung


DIE SERIENAUSSTATTUNG


INTERIEUR UND KOMFORT 	Active	Active Drive	Lounge
Sonnenblende Fahrer, Beleuchtung	•	•	•
Sonnenblende Fahrer, Schminkspiegel	•	•	•
Stoffsitze mit Applikationen in Ledernachbildung	•	•	—
Türen, Ambientebeleuchtung hinten	•	•	•
Türen, Ambientebeleuchtung vorne	•	•	•
Türgriff, vorne, Ambientebeleuchtung	•	•	•
Türverkleidung, Soft-touch-Elemente vorne	•	•	•
Wärmepumpe	•	•	•
Zentralverriegelung	•	•	•


KONNEKTIVITÄT UND INFOTAINMENT 	Active	Active Drive	Lounge
Bluetooth® Freisprecheinrichtung	•	•	•
Digitales Schlüsselsystem	•	•	•
JBL® Premium Sound-System	—	—	S
Lautsprecher (6)	•	•	•
Lautsprecher (9)	—	—	S
Mikrofon für Freisprecheinrichtung	•	•	•
Multimedia-Display, 14-Zoll	•	•	•
Navigationssystem Toyota ProTouch&Go	•	•	•
Schalter Freisprecheinrichtung, Lenkrad	•	•	•
Schalter Multi-Info-Display, Lenkrad	•	•	•
Smartphone-Integration, kabellos	•	•	•
Sprachsteuerung	•	•	•

JBL ist eine eingetragene Marke der Harman International Industries, Inc.
• = Serienausstattung — = nicht erhältlich S = Sonderausstattung

DIE SERIENAUSSTATTUNG


KONNEKTIVITÄT UND INFOTAINMENT 	Active	Active Drive	Lounge
Sprachsteuerung, Smart Voice Assistant	•	•	•
USB-C-Anschluss	•	•	•

LICHT UND SICHT 	Active	Active Drive	Lounge
Bremsleuchten, Bremswarnung automatisch	•	•	•
Bremsleuchten, LED	•	•	•
3. Bremsleuchte, LED	•	•	•
Frontscheibe, beheizbar	—	—	•
Privacy Glas, hintere Sitzreihe(n)	•	•	•
Regensensor	•	•	•
Rückleuchten, LED	•	•	•
Scheibe, UV Schutz hinten	•	•	•
Scheibenwaschdüsen, beheizbar	—	—	•
Scheinwerfer-Reinigungsanlage, automatisch	•	•	•
Tagfahrlicht, LED	•	•	•

SICHERHEITSAUSSTATTUNG 	Active	Active Drive	Lounge
360° Kamera	—	•	•
Airbag, Beifahrer Deaktivierungsschalter	•	•	•
Airbag, Beifahrer und Fahrer, seitlich	•	•	•
Airbag, Beifahrer und Fahrer, vorne	•	•	•
Airbag, Beifahrer und Fahrer, zentral	•	•	•

• = Serienausstattung — = nicht erhältlich S = Sonderausstattung


DIE SERIENAUSSTATTUNG


SICHERHEITSAUSSTATTUNG 	Active	Active Drive	Lounge
Alarmanlage, Einbruchsensor	—	•	•
Alarmanlage, Glasbruchsensor	•	•	•
Alarmanlage, Neigungssensor	—	•	•
Anhalte-Assistent, Notsystem	•	•	•
Ausstiegs-Assistent, Türen	•	•	•
Bergabfahr-Assistent (HAC)	—	• ¹⁾	• ¹⁾
Beschleunigungshemmung	•	•	•
Einparkhilfen, vorne mit automatischer Bremsfunktion	•	•	•
Einparksensoren, hinten	•	•	•
Geschwindigkeitsregelanlage, adaptiv intelligent	•	•	•
Gurtwarnsystem, optisch/akustisch	•	•	•
Kindersicherung, hinten	•	•	•
Kreuzungs-Assistent (Fußgänger- und Fahrradfahrer)	•	•	•
Kreuzungs-Assistent, vorne (FCTA)	—	—	•
Notlenk-Assistent	•	•	•
Pre-Collision-System	•	•	•
Pre-Collision-System, Monitor Fahrer	•	•	•
Reifendruck-Warnsystem (TPWS)	•	•	•
Rückfahr-Assistent mit Bremsunterstützung	•	•	•
Rückfahrkamera	•	•	•
Spurhalte-Assistent (LDA), mit Lenkhilfe	•	•	•
Spurverfolgungs-Assistent	•	•	•
Spurwechsel-Assistent (LCA)	—	—	•

¹⁾ Nur in Verbindung mit Allrad-Antrieb

• = Serienausstattung — = nicht erhältlich S = Sonderausstattung

DIE SERIENAUSSTATTUNG


SICHERHEITSAUSSTATTUNG 	Active	Active Drive	Lounge
Verkehrszeichenerkennung (RSA)	•	•	•
Warnleuchtenaktivierung bei Notbremsung	•	•	•
Wegfahrsperre	•	•	•

BATTERIE UND LADEN 	Active	Active Drive	Lounge
Lithium-Ionen-Batterie, 58kWh	•	—	—
Lithium-Ionen-Batterie, 73 kWh	—	•	•
Leistung On-Board-Charger AC Laden 11 kW (3-phasig), DC Laden 150 kW	•	•	•
Leistung On-Board-Charger AC Laden 22 kW (3-phasig), DC Laden 150 kW	—	• ¹⁾	• ¹⁾
Elektrische Reichweite (EAER)	444 km	568 km (mit Allradantrieb 468-471 km)	568 km (mit Allradantrieb 468-471 km)
Elektrische Reichweite (EAER city)	640 km	787 km (mit Allradantrieb 629-636 km)	787 km (mit Allradantrieb 629-636 km)
Ladekabel Mode 3 (Type 2, 32A)	•	•	•

¹⁾ Nur für Allradantrieb

• = Serienausstattung — = nicht erhältlich S = Sonderausstattung

DIE SERIENAUSSTATTUNG

LACKFARBEN 	Active	Active Drive	Lounge
8X8 Midnight Blue	•	•	•
218 Attitude Black	650,-*	650,-*	650,-*
089 Platinum Pearlwhite	900,-*	900,-*	900,-*
1L5 Precious Metal	900,-*	900,-*	900,-*
3U5 Emotional Red	900,-*	900,-*	900,-*
ZWEIFARBLACKIERUNG FAHRZEUGDACH UND AUSSENSPIEGEL IN SCHWARZ			
2PS Platinum Pearlwhite / Attitude Black	—	900,-**	900,-**
2SC Emotional Red / Attitude Black	—	900,-**	900,-**
2YJ Precious Metal / Attitude Black	—	900,-**	900,-**

*Die Preise sind unverbindliche Preisempfehlungen des Herstellers ab Werk in Euro exkl. NoVa und MwSt.

**Nur in Verbindung mit Style Paket

• = Serienausstattung — = nicht erhältlich S = Sonderausstattung

DIE OPTIONALE AUSSTATTUNG

SONDERAUSSTATTUNG 	Active	Active Drive	Lounge
Style Paket ¹⁾ - Panorama-Glasdach - JBL®-Soundsystem - Lautsprecher (9) - Zweifarb-Lackierung Dach, schwarz	—	—	1.600,-*

JBL ist eine eingetragene Marke der Harman International Industries, Inc.

¹⁾ Nur für bZ4X Lounge und in Verbindung mit Metallic-Lackierung

• = Serienausstattung – = nicht erhältlich S = Sonderausstattung

*Die Preise sind unverbindliche Preisempfehlungen des Herstellers ab Werk in Euro exkl. NoVa und MwSt.

TECHNISCHE DATEN

DIE TECHNIK	Elektromotor 123 kW (167 PS), 58kWh Batterie, Frontantrieb	Elektromotor 165 kW (224 PS), 73kWh Batterie, Frontantrieb	Elektromotor 242 kW (343 PS), 73kWh Batterie, Allradantrieb
Antrieb	Elektro, Drehstromsynchronmotor	Elektro, Drehstromsynchronmotor	Elektro, Drehstromsynchronmotoren (2)
Getriebe	1-stufiges Reduktionsgetriebe	1-stufiges Reduktionsgetriebe	1-stufiges Reduktionsgetriebe
Leistung in kW (PS)	123 kW (167 PS)	165 kW (224 PS)	252 kW (343 PS); E-Motor vorn: 165 kW (224 PS), E-Motor hinten: 88 kW (119 PS)
30-Minuten-Nenndauerleistung	53 kW	64 kW	136 kW
Drehmoment Nm	268	268	338
Höchstgeschwindigkeit in km/h	140	160	160
Beschleunigung 0-100 km/h (s)	8,6	7,4	5,1
Stromverbrauch, kombiniert in kWh/100 km ¹⁾	13,9	13,9-15,4	14,5-15,9
CO ₂ -Emissionen, kombiniert g/km	0	0	0
CO ₂ -Klasse	A	A	A
Abgasnorm	AX	AX	AX
BATTERIE			
Batterietyp	Lithium-Ionen	Lithium-Ionen	Lithium-Ionen
Batteriekapazität brutto (kWh)	58	73	73
Elektrische Reichweite in km (WLTP) ¹⁾ :	444	511-568	468-515
LADELEISTUNG AC ¹⁾			
Leistung On-Board-Charger	11 kW (3-phasig)	11 kW (3-phasig)	22 kW (3-phasig)
Ladeanschluss Fahrzeug	Typ 2		
Ladedauer Wallbox, 11 kW, 16 A (10-100%)	ca. 5,5 Std.	ca. 7 Std.	ca. 7 Std.
LADELEISTUNG DC ¹⁾			
Leistung On-Board-Charger	150 kW	150 kW	150 kW
Ladeanschluss Fahrzeug	CCS2		
Ladedauer 150-kW-Ladestation (10-80%)	ca. 30 min		
Ladedauer 50-kW-Ladestation (10-80%)	ca. 85 min		
GEPÄCKRAUMVOLUMEN			
Bei stehender Rücksitzbank, bis Gepäckabdeckung (in l)	452 (+10)		

¹⁾ Die Werte für die elektrische Reichweite und den Stromverbrauch Ihres Fahrzeugs können von den gemessenen oder berechneten Werten abweichen, da das Fahrverhalten sowie andere Faktoren (wie Außentemperatur, Einsatz von Komfort-/Nebenverbrauchern, Straßenverhältnisse, Verkehr, Fahrzeugzustand, Reifendruck, Zuladung, Anzahl der Mitfahrer usw.) einen Einfluss auf die elektrische Reichweite und den Stromverbrauch haben.

TECHNISCHE DATEN

DIE TECHNIK	Elektromotor 123 kW (167 PS), 58kWh Batterie, Frontantrieb	Elektromotor 165 kW (224 PS), 73kWh Batterie, Frontantrieb	Elektromotor 242 kW (343 PS), 73kWh Batterie, Allradantrieb
MAX. LASTEN IN KG			
Anhängelast, gebremst (12% Steigung)	750	750	1.500
Anhängelast, ungebremst	750	750	750
Stützlast	75	75	75
Dachlast	75	75	75
Leergewicht	2.014	2.090-2.135	2.180-2.226
Zulässiges Gesamtgewicht	2.465	2.465-2.520	2.585
OFFROAD-EIGENSCHAFTEN			
Böschungswinkel			
vorn		17°	
hinten		25°	
Bodenfreiheit (mit einem Passagier) in mm		201	
FAHRWERK			
Vorderachse		MacPherson-Federbein	
Hinterachse		Doppelquerlenkerachse	

DIE ABMESSUNGEN



DAS GLOSSAR



Toyota Safety Sense

Mit Toyota Safety Sense verfügen Sie über ein umfangreiches, Paket an aktiven Fahrassistenzsystemen, das ein Pre-Collision System mit Fußgänger-/Radfahrererkennung, die adaptive Geschwindigkeitsregelanlage, den Spurhalte-Assistenten, einen Spurverfolgungs-Assistenten, die Verkehrsschilderkennung und einen Fernlicht-Assistenten beinhaltet.



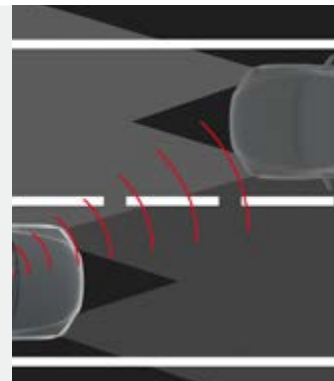
Toyota Safety Sense/Spurhalte-Assistent (LDA)

Mithilfe einer eingebauten Kamera erkennt der Spurhalte-Assistent (LDA) die Fahrbahnmarkierungen und warnt den Fahrer optisch und akustisch, sobald das Fahrzeug die Spur verlässt, ohne dass der Blinker betätigt wurde. Bei aktivierter Geschwindigkeitsregelanlage (ACC) sorgt der Spurverfolgungs-Assistent (LTA) dafür, dass das Fahrzeug mittig die Spur hält und folgt dieser sowie dem vorausfahrenden Fahrzeug (Hände des Fahrers zwingend am Lenkrad).



Toyota Safety Sense/Pre-Collision System (PCS)

Das Pre-Collision System (PCS) basiert auf einem Mikrowellen-Radar als Entfernungsmesser und einer Kamera, die die Fahrtrichtung bzgl. Hindernissen und anderen Fahrzeugen überwacht. Besteht Kollisionsgefahr, wird der Fahrer durch den Front-Kollisionswarner optisch und akustisch gewarnt. Zeigt der Fahrer keine Reaktion zur Vermeidung einer Kollision, erfolgt per autonomer Notbremsfunktion eine genau dosierte, selbstständige Abbremsung bis hin zur Vollbremsung. So wird eine Kollision verhindert oder deren Folgen auf ein Minimum reduziert.



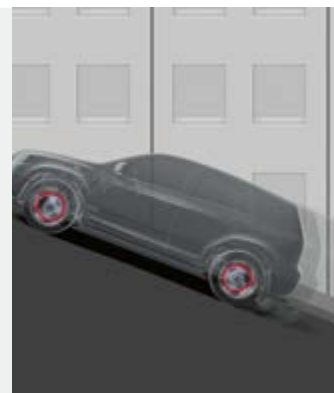
Toyota Safety Sense/Fernlicht-Assistent (AHB)

Der Fernlicht-Assistent erkennt über eine Kamera das Licht entgegenkommender oder vorausfahrender Fahrzeuge. Ist die Fahrbahn frei, aktiviert das System automatisch das Fernlicht. Sobald sich andere Verkehrsteilnehmer nähern, schaltet der Assistent auf Abblendlicht, damit diese nicht geblendet werden.



Toyota Safety Sense/Verkehrsschilderkennung (RSA)

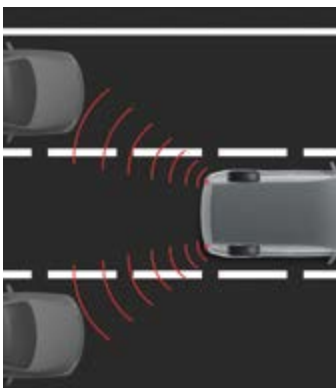
Wichtige Verkehrsschilder wie Geschwindigkeitsbeschränkungen und Überholverbote werden durch die Verkehrsschilderkennung per Kamera erkannt und dem Fahrer, solange diese gültig sind, klar auf dem großen TFT-Multi-Info-Farbdisplay im seinem Blickfeld angezeigt.



Berganfahr-Assistent (HAC)

Der Berganfahr-Assistent verhindert ein unkontrolliertes Zurückrollen des Fahrzeugs. Im Stand kann der Fahrer mittels des Bremspedals den Berganfahr-Assistenten aktivieren. Damit wird für ca. 2 Sekunden ein unbeabsichtigtes Zurückrollen verhindert, um sicheres Anfahren auch an Steigungen zu gewährleisten.

DAS GLOSSAR



Toter-Winkel-Warner mit Rückfahr-Assistent

Radarsensoren seitlich am Heck erfassen den toten Winkel der Rückspiegel. Über eine Warnleuchte im entsprechenden Außenspiegel weist das System den Fahrer auf Fahrzeuge hin, die sich auf der benachbarten Spur im toten Winkel des Spiegels befinden. Sind zur gleichen Zeit die Blinker aktiviert, so blinkt die Warnleuchte, um den Fahrer auf die Fahrzeuge im toten Winkel aufmerksam zu machen. Der Rückfahr-Assistent erkennt beim Zurücksetzen, wenn sich ein anderes Fahrzeug nähert, und warnt den Fahrer optisch und akustisch.



Regensensor

Der Regensensor entlastet den Fahrer und steigert Sicherheit und Komfort, indem er die Intervallgeschwindigkeit der Scheibenwischer automatisch der von Sensoren gemessenen Regenintensität anpasst.



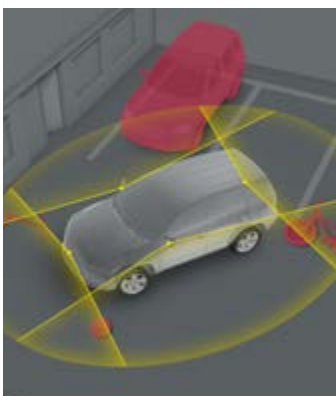
Toyota Smart Connect mit Cloud-Navigation

Das Multimediasystem Toyota Smart Connect verfügt über die klassischen Funktionen eines Multimediasystems wie RDS-Radio, DAB+, Bluetooth®-Freisprechfunktion, Apple CarPlay und Android Auto. Zusätzlich ist ein Cloud-Navigationssystem* integriert, das ohne Mobiltelefon funktioniert. Dazu verfügt das System über ein eigenes 4G-GSM-Modul mit eigener SIM-Karte, sodass der Datentarif des Telefons nicht genutzt wird. Das stets aktuelle Kartenmaterial sowie Verkehrsinformationen werden aus dem Internet heruntergeladen, wodurch Updates überflüssig werden.



Lichtsensoren

Bei Nacht, in der Dämmerung und bei widrigen Sichtverhältnissen wird automatisch das Abblendlicht der Scheinwerfer aktiviert. Dazu wird die Lichtintensität von einem Dämmerungssensor erfasst. Das automatische Einschalten der Scheinwerfer steigert Sicherheit und Komfort.



360°-Kamerasystem (optional)

Das 360°-Kamerasystem kombiniert die Bilder von vier Kameras (eine Frontkamera, zwei Seitenkameras, eine Heckkamera) zu einer Rundumsicht der unmittelbaren Fahrzeugumgebung – eine wertvolle Unterstützung beim Parken und Rangieren.

Apple CarPlay ist eine eingetragene Marke der Apple Inc.
Android ist eine eingetragene Marke der Google LLC.

* In den ersten vier Jahren innerhalb des EU-Roamings kostenlos.

DAS GLOSSAR



Kabellose Ladestation (optional)

Hier lassen sich compatible Geräte komfortabel ohne lästige Kabel aufladen, indem sie einfach auf die Fläche der Ladestation gelegt werden.



Akustisches Fahrzeug-Warnsystem (AVAS)

Beim AVAS handelt es sich um ein akustisches Warnsystem für Hybridelektro- und reine Elektrofahrzeuge, das automatisch ein Dauerschallzeichen sendet, wenn das Fahrzeug im Geschwindigkeitsbereich von 0–25 km/h bewegt wird. Dadurch werden andere Verkehrsteilnehmer, u. a. blinde und sehbehinderte Fußgänger sowie Radfahrer, besser davor gewarnt, dass sich ein Straßenfahrzeug in der Nähe befindet.



Smart-Key-System

Der Smart-Key ist der elektronische Schlüssel für den Toyota bZ4X. Er erlaubt das Entriegeln der Türen, das Entsperren des Lenkradschlosses und das Starten des Motors, ohne dass der Fahrer den Schlüssel aus der Tasche nehmen muss. Nähert sich der Fahrer dem Fahrzeug, erkennt das System über Funk den richtigen Smart-Key und aktiviert alle entsprechenden Funktionen. Der Motor wird per Knopfdruck gestartet.



Ausstiegs-Assistent (SEA) (optional)

Der Ausstiegs-Assistent nutzt den Toter-Winkel-Warner, um Fahrzeuge oder Radfahrer zu erkennen, die sich dem stehenden Fahrzeug von hinten nähern. Erkennt das System, dass eine Kollision mit einer geöffneten Tür oder einem aussteigenden Insassen möglich ist, leuchtet eine Anzeige im Außenspiegel auf, um die Insassen zu warnen. Wird die Tür trotzdem geöffnet wird zusätzlich per akustischem Signal gewarnt.

DAS GLOSSAR



Allradantrieb mit X-Mode und Grip-Control (optional)

Der exklusiv für den Allradantrieb verfügbare X-Mode steuert die Antriebskraft und die Bremsen optimal und sorgt so für Fahrzeugstabilität und Geländegängigkeit mit zwei bedarfsgesteuerten Modi, die sich an unterschiedliche Geländebedingungen anpassen. Im Modus SCHNEE/ UNBEFESTIGT werden die Antriebskraft und die Bremsen präzise gesteuert, um den Radschlupf zu reduzieren und die Stabilität des Fahrzeugs zu erhalten. TIEF-SCHNEE/ MATSCH lässt die Räder durch eine Steuerlogik, die die Erzeugung von Antriebskraft priorisiert, kraftvoll drehen. Zusätzlich kann die Grip-Control aktiviert werden. Das Fahrzeug ermittelt dann die Fahrbahneigenschaften und hält mittels Brems- und Schlupfregelung eine niedrige, konstante Geschwindigkeit (2-10 km/h), so dass sich der Fahrer voll auf das Lenken konzentrieren kann.



Aufmerksamkeits-Assistent mit Fahrerüberwachungskamera (DMC) / Nothalte-Assistent (EDSS) (optional)

Die Kamera oberhalb des Lenkrads überwacht permanent die Aufmerksamkeit und den Zustand des Fahrers. Die erfassten Daten werden zur Optimierung des Nothalte-Assistenten durch frühere Erkennung von ungewöhnlichem Verhalten genutzt. Wenn für eine bestimmte Zeit keine Eingriffe durch den Fahrer registriert werden, ertönt ein akustisches Warnsignal. Erfolgt keine Reaktion, wird das Fahrzeug automatisch auf der aktuellen Fahrspur bis zum Stillstand abgebremst. Gleichzeitig werden andere Verkehrsteilnehmer über die aktivierte Warnblinkanlage gewarnt.



Intelligentes Einparksystem (optional)

Das intelligente Einparksystem nutzt die vier Kameras des 360°-Systems und die zwölf Ultraschallsensoren, um vollautomatische Einparkmanöver zu ermöglichen. Das System übernimmt selbstständig Lenkung, Gas und Bremse und manövriert das Fahrzeug in die vom Fahrer festgelegte Parkposition. Es unterstützt alle Längs-, Quer- und Schrägparkmanöver (Ein- und Ausparken) und ermöglicht dem Fahrer die Speicherung von bis zu drei Parkpositionen.

HERSTELLERGARANTIE

3 Jahre oder 100.000 km*

5 Jahre oder 100.000 km
für EV-Hauptsystemkomponenten

3 Jahre
Lack


12 Jahre
gegen Durchrostung

8 Jahre oder 160.000 km
auf die Batterie für 70 % der ursprünglichen Ladekapazität


3 Jahre Toyota Eurocare
Mobilitätsgarantie**

TOYOTA RELAX GARANTIE

bis zu 10 Jahre oder 160.000 km¹⁾



Toyota
Financial Services



Toyota
Insurance Services

*was zuerst eintritt **ausgenommen Taxi, Fahrschulen und Mietwagen

¹⁾ Bis zu 10 Jahre Garantie mit Toyota Relax: 3 Jahre Neuwagen Herstellergarantie + max. 7 Jahre Toyota Relax Anschlussgarantie der Toyota Motors Europe S.A./N.V., Avenue du Bourget, Bourgetlaan 60, 1140 Brüssel, Belgien. Gilt bis zu 160.000 km Laufleistung des Fahrzeugs und nur bei Wartungen durch einen autorisierten teilnehmenden Toyota Vertragspartner. Die Inspektionen müssen innerhalb der vom Hersteller für das Modell genannten Laufzeiten erfolgen. Toyota Relax ist an das Fahrzeug gebunden und geht bei Weiterverkauf auf den neuen Eigentümer über. Weitere Einzelheiten zur Toyota Relax Garantie unter toyota.at/relax oder bei deinem Toyota Partner.

Unverbindliche, nicht kartellierte Richtpreise in EURO inklusive Transportkostenanteil. Netto-Listen- bzw. Aktionspreis (€) ohne Abgaben und Steuern. NoVA (%) = gesetzliche Norm-Verbrauchs-Abgabe. Brutto-Listenpreis (€) einschließlich NoVA und entsprechender NoVA-Zu- bzw. -Abschläge gemäß NoVAG und 20% MWST. Über nähere Details zum Deckungsumfang des Toyota Relax Garantie Neuwagen-Anschlussgarantie sowie über Ausnahmen nicht versicherbarer Fahrzeuge informiert Sie gerne Ihr Toyota-Partner. Alle bisherigen TOYOTA-Preislisten verlieren hiermit ihre Gültigkeit. Liegerwerk und Generalimporteur behalten sich das Recht vor; Preise und Ausstattungen ohne vorherige Ankündigung zu ändern. Es kann somit kein Rechtsanspruch erhoben werden. Angaben über Preise, Lieferumfang, Kraftstoffverbrauch und Leistungen entsprechen den Kenntnissen zum Zeitpunkt der Veröffentlichung. Druckfehler, Irrtümer und Änderungen vorbehalten.

TOYOTA SAFETY SENSE®

Pre-Crash Bremsassistent

PROBLEM: Sie blicken gerade auf das Autoradio, während die Fahrzeuge vor Ihnen plötzlich anhalten.
LÖSUNG: Der Pre-Crash Bremsassistent erkennt eine drohende Kollision und warnt den Fahrer sowohl optisch als auch akustisch. Scheint ein Aufprall unvermeidlich, wird autonom eine Vollbremsung eingeleitet

Automatisches Fernlichtsystem

PROBLEM: Durch den Gegenverkehr müssen Sie in Nacht ständig auf- und wieder abblenden.
LÖSUNG: Das Automatische Fernlichtsystem erkennt Scheinwerfer und Rückleuchten anderer Fahrzeuge und schaltet automatisch zwischen Fernlicht und Abblendlicht um.

Spurwechselwarner

PROBLEM: Durch eine kleine Unachtsamkeit verlassen Sie kurz Ihre Fahrspur, schon kann es eine Kollision geben.
LÖSUNG: Der Spurwechselwarner warnt den Fahrer optisch und akustisch, wenn das Fahrzeug ohne zu blinken die Fahrspur verlässt.

Verkehrsschild-Erkennungssystem

PROBLEM: Sie übersehen eine Geschwindigkeitsbegrenzung und werden von einem Radar geblitzt.
LÖSUNG: Das Verkehrsschild-Erkennungssystem zeigt Verkehrszeichen im Kombi-Instrument an, damit der Fahrer immer über Geschwindigkeitsbegrenzungen oder Überholverbote informiert bleibt.

Adaptiver Tempomat

PROBLEM: Durch vorausfahrende Fahrzeuge wird der Tempomat unterbrochen und der nötige Sicherheitsabstand unterschritten.
LÖSUNG: Der adaptive Tempomat hält die gewünschte Geschwindigkeit, ohne dass das Gaspedal betätigt werden muss. Das System wahrt zudem automatisch einen Sicherheitsabstand zum vorausfahrenden Fahrzeug.



TOYOTA Austria GmbH
Wienerbergstraße 11, Turm A, 23. OG
1100 Wien

E-Mail:
office@toyota.at

Internet:
www.toyota.at

IHR TOYOTA PARTNER: