



PROACE VERSO

TOYOTA PROACE VERSO ELECTRIC

Preise

TOYOTA PROACE VERSO

						COMBI	SHUTTLE (9-sitzig)	SHUTTLE (8-sitzig)	FAMILY	VIP
Motor	Getriebe	Leistung (kW/PS)	Verbrauch kombiniert ¹⁾	CO ₂ -Emission kombiniert (g/km) ¹⁾	NoVA (%) ²⁾	LISTENPREIS Brutto ³⁾ in €	LISTENPREIS Brutto ³⁾ in €	LISTENPREIS Brutto ³⁾ in €	LISTENPREIS Brutto ³⁾ in €	LISTENPREIS Brutto ³⁾ in €
						Netto ⁴⁾ in €	Netto ⁴⁾ in €	Netto ⁴⁾ in €	Netto ⁴⁾ in €	Netto ⁴⁾ in €
RADSTAND L1 MEDIUM										
2,0 D-4D 145	6-Gang-Schaltgetriebe	106/144	7,4 (l/100km)	Combi: 193 Shuttle: 194 Family: 193 – 195 ⁵⁾	Shuttle: 19 Shuttle: 19 Family: 19-20 ⁵⁾	50 590,-	54 790,-	54 790,-	59 390,-	
						34 460,43	37 424,46	37 424,46	40 791,37	
2,0 D-4D 180	8-Gang Automatik	130/177	7,3 – 7,5 (l/100km)	Family: 191 – 193 VIP: 195 – 196	Family: 19 VIP: 20				63 990,-	77 890,-
									44 215,83	53 542,86
50 kWh	Automatik-Elektroantrieb	100/136	24,2 (kWh/100km)	0	0		59 990,-			
							49 991,67			
75 kWh	Automatik-Elektroantrieb	100/136	24,4 – 24,8 (kWh/100km)	0	0				70 390,-	78 690,-
									58 658,33	65 575,00
RADSTAND L2 LANG										
2,0 D-4D 145	6-Gang-Schaltgetriebe	106/144	7,4 – 7,5 (l/100km)	Combi: 196 Shuttle: 197 Family: 195 – 196	Combi: 20 Shuttle: 20 Family: 20	52 090,-	54 990,-		60 690,-	
						35 114,29	37 128,57		41 314,29	
2,0 D-4D 180	8-Gang Automatik	130/177	7,4 – 7,6 (l/100km)	Family: 193 – 194 VIP: 197 – 198	Family: 19 VIP: 20				64 890,-	78 790,-
									44 748,20	54 071,43
75 kWh	Automatik-Elektroantrieb	100/136	24,5 – 24,6 (kWh/100km)	0	0		67 890,-		70 890,-	
							56 575,00		59 075,00	

¹⁾ Gemessen nach WLTP. Optionale Sonderausstattung kann Auswirkungen auf den CO₂-Wert und den daraus resultierenden NoVA-Faktor haben. Vorläufige, nicht homologierte Werte.

²⁾ NoVA (%) = gesetzliche Norm-Verbrauchs-Abgabe

³⁾ Listenpreis. (€) einschließlich NoVA und entsprechender NoVA-Zu- bzw. Abschläge gemäß NoVAG und 20% MWst.

⁴⁾ Netto Listenpreis (€) ohne Abgaben und Steuern

⁵⁾ CO₂ Wert 195 g/km und der NoVA Faktor 20% gültig für die Versionen Family L1 2,0 144 mit der Zusatzausstattung Elegance Paket. Alle anderen Versionen haben den CO₂ Wert 193-194 g/km & NoVA Faktor 19%.

Serienausstattung Highlights

	COMBI	SHUTTLE abweichend zu COMBI	FAMILY abweichend zu SHUTTLE	VIP abweichend zu FAMILY
EXTERIEUR	<ul style="list-style-type: none"> • Schiebetüre Fahrerseite • Heckflügeltüren verglast, beheizt • Türgriffe, Zierleiste, Stoßstangen schwarz • 16" Stahlfelgen mit Radzierkappen • Nebelscheinwerfer • Tagfahrlicht • Regensensor • Scheinwerfer Ein/Aus-Automatik 	<ul style="list-style-type: none"> • Außenspiegel elektr. einstell- & beheizbar • Schiebetüre Fahrer- und Beifahrerseite • Heckklappe verglast mit Komfortöffnung • 17" Stahlfelgen mit Radzierkappen • Scheiben hinten abgedunkelt 70% • Stoßstange vorne mit Chromumrandung 	<ul style="list-style-type: none"> • Außenspiegel elektrisch einklappbar, in Wagenfarbe lackiert • Türgriffe, seitliche Zierleiste und Stoßstangen in Wagenfarbe lackiert • LED-Scheinwerfer • LED-Tagfahrlicht • 17" Leichtmetallfelgen 	<ul style="list-style-type: none"> • Scheiben hinten abgedunkelt 90% • Schiebetüre elektrisch – Handsfree • Skyview Panoramadach
KOMFORT & AUDIO	<ul style="list-style-type: none"> • Audiosystem mit DAB, Bluetooth, USB • 2 Lautsprecher und 2 Hochtöner • Audiobedienung am Lenkrad • Klimaautomatik • Tempomat mit Geschwindigkeitsbegrenzer • Einparkensoren hinten • Innenrückspiegel automatisch abblendbar • Zentralverriegelung mit Fernbedienung 	<ul style="list-style-type: none"> • Multimediasystem mit 10" Farb-Touchscreen & Toyota Connect (Apple CarPlay & Android Auto) • 4 Lautsprecher und 4 Hochtöner • Multiinformationsdisplay, 10" digital • Lederlenkrad beheizbar • Innenrückspiegel automatisch abblendbar 	<ul style="list-style-type: none"> • Intelligentes Zugangs- und Start-System • Rückfahrkamera • Einparkensoren vorne • Induktive Smartphone-Ladestation • Kinderrückspiegel vorne • Teppichbodenbelag • 3x 12V-Anschluss 	<ul style="list-style-type: none"> • Navigationssystem • Premium Soundanlage Tosca inkl. Subwoofer • LED Ambientebeleuchtung • Webasto Standheizung • Teppich-Fußmatten
SITZE & STAURAUM	<ul style="list-style-type: none"> • Anzahl Sitze 9 • Fahrersitz mit Armlehne, höhenverstellbar • Beifahrerdoppelsitzbank mit Stauraum • 2. Reihe Sitzbank mit Rückenlehne 60:40 umklappbar • 3. Reihe Sitzbank mit 3 Sitzplätzen • Multifunktionsdach mit Heizung hinten • Vorbereitung für Anhängerkupplung 	<ul style="list-style-type: none"> • Anzahl Sitze wahlweise 9 oder 8 • Fahrerkreuzstütze • Beifahrerdoppelsitzbank mit Stauraum (9-sitzig) oder Beifahrereinzelsitz (8-Sitzig) • 2. & 3. Reihe Sitzbank mit Rückenlehne 60:40 umklappbar • Sitzheizung vorne • Kofferraumbeleuchtung (linksseitig) • Vorbereitung für Anhängerkupplung 	<ul style="list-style-type: none"> • Anzahl Sitze 8 • 2. & 3. Reihe Sitzbank auf Schienen, Rückenlehne 60:40 umklappbar • Klapptische auf Rückenlehne der Vordersitze • Gepäckraumabdeckung • Vorbereitung für Kofferraum-Gepäcknetz • Kofferraumbeleuchtung 	<ul style="list-style-type: none"> • Anzahl Sitze 7 • Fahrer-/Beifahrersitz elektrisch verstellbar • Massagefunktion der Vordersitze • 2. Reihe mit 2 Einzelsitzen auf Schienen • Lounge-Tisch in 2. Sitzreihe auf Schienen • Sitzbezug Leder • Ablagefach auf Armaturenbrett verschließbar
SCHUTZ & SICHERHEIT	<ul style="list-style-type: none"> • Airbag für Fahrer und Beifahrer • Kindersicherung an den Schiebetüren • Berganfahrhilfe (HAC) • Reifendruckwarnsystem (TPMS) • Spurhalteassistent (LKA) • Müdigkeitserkennung (DAA) • Autonomer Notbremsassistent 	<ul style="list-style-type: none"> • Kopfairbag <p>Electric:</p> <ul style="list-style-type: none"> • 11kW On Board Charger • Ladekabel Mode3/Typ2 • Parkbremse elektrisch 	<ul style="list-style-type: none"> • Toter-Winkel-Warner • Adaptiver Tempomat • Parkbremse elektrisch 	<ul style="list-style-type: none"> • Kindersicherung an den elektrischen Schiebetüren, elektrisch • Alarmanlage

Serienausstattung

EXTERIEUR

	COMBI	SHUTTLE	FAMILY	VIP
Außenspiegel	●	●	●	●
- beheizt & elektrisch einstellbar	-	●	●	●
- elektrisch einklappbar	-	-	●	●
- In Wagenfarbe lackiert	-	-	●	●
Wärmeschutzverglasung getönt	●	●	●	●
Scheiben hinten abgedunkelt	-	70%	70%	90%
Akustische & athermische Windschutzscheibe	●	●	●	●
Türgriffe und seitliche Zierleiste schwarz	●	●	-	P (lackiert)
Türgriffe und seitliche Zierleiste in Wagenfarbe lackiert	-	-	●	●
Stoßstange vorne & hinten schwarz, unlackiert	●	●	-	-
Stoßstange vorne & hinten in Wagenfarbe lackiert (bei Radstand L2 Lang Stoßstange hinten teillackiert)	-	-	●	●
Stoßstange vorne mit Chromumrandung	-	●	●	●

TÜREN UND FENSTER

Heckklappe verglast	-	●	●	●
- Heckscheibe mit Komfortöffnung	-	●	●	●
Heckflügeltüren verglast	●	-	-	-
Heckscheibenheizung & Heckscheibenwischer	●	●	●	●
Schiebetüre Beifahrerseite	●	●	●	●
Schiebetüre Fahrerseite	-	●	●	●
Schiebetüren verglast, Fenster fixiert	●	●	●	●
Schiebetüre elektrisch inkl. Hands-Free Öffnen/Schließen (mittels Fußsensor)	-	-	P	●
Multifunktionsdach	●	●	●	●
Skyview Panoramadach	-	-	P	●

LICHT UND SICHT

Tagfahrlichtsystem	●	●	LED	LED
Scheinwerfer	Halogen	Halogen	LED	LED
Scheinwerfer Ein/Aus-Automatik mittels Lichtsensor	●	●	●	●
Scheinwerferhöhenverstellung	●	●	●	●
Regensensor	●	●	●	●
Nebelscheinwerfer	●	●	●	●

● = Serie, ○ = Option, P = Teil eines Pakets, - = nicht verfügbar

TOYOTA PROACE VERSO STAND MÄRZ 2024

KOMFORT

	COMBI	SHUTTLE	FAMILY	VIP
Leselampen vorne	●	●	●	●
Innenraumbeleuchtung	●	●	●	●
- LED Ambientebeleuchtung	-	-	-	●
Innenrückspiegel	●	●	●	●
- automatisch abblendbar	-	●	●	●
Kinderrückspiegel vorne	-	-	●	-
Lenkrad längs- und höhenverstellbar	●	●	●	●
Lederlenkrad, beheizbar	-	●	●	●
Elektrische Fensterheber für Fahrer und Beifahrer	●	●	●	●
12V-Anschluss in Mittelkonsole (120W)	-	-	P	●
12V-Anschluss im unteren Handschuhfach (120W)	●	●	P	●
12V-Anschluss in der 2. & 3. Sitzreihe (120W)	-	-	P	●
230V-Anschluss in der 2. Sitzreihe	-	-	P	●
Klimaautomatik	●	●	●	●
Erweiterte Klimaanlage hinten	●	●	●	●
Webasto Standheizung, programmierbar inkl. Fernbedienung (nicht bei Proace Verso Electric)	-	-	P	●
Tempomat mit Geschwindigkeitsbegrenzer	●	●	●	●
Economy Schaltanzeige (nicht bei Automatik)	●	●	●	●
Einparkensensoren hinten	●	●	●	●
Einparkensensoren vorne	-	-	●	●
Rückfahrkamera mit 180° Blickwinkel	-	P	●	●
Intelligentes Zugangs- und Start-System	-	-	●	●
Start & Stopp	●	●	●	●
Zentralverriegelung mit Fernbedienung	●	●	●	●
Fahrzeugschlüssel Standard	2	2	-	-
Fahrzeugschlüssel Hands-Free	-	-	2	2
Vinylbodenbelag im Fahrgastraum	●	●	-	-
Teppichbodenbelag im Fahrgastraum	-	-	●	●
Fußmatten, Stoff	-	-	P	●

● = Serie, ○ = Option, P = Teil eines Pakets, - = nicht verfügbar

TOYOTA PROACE VERSO STAND MÄRZ 2024

AUDIO UND ANZEIGEN

	COMBI	SHUTTLE	FAMILY	VIP
Audiosystem - AM, FM und DAB Radio - 5" Touch-Display in Schwarz/Weiß - USB Anschluss & Bluetooth	●	-	-	-
Multimediasystem - AM, FM und DAB Radio - 10" Farb-Touchscreen - Toyota Connect (Apple CarPlay & Android Auto) - USB Anschluss, Bluetooth & Freisprechsystem	-	●	●	●
Multimediasystem mit Navigation - AM, FM und DAB Radio - 10" Farb-Touchscreen - Toyota Connect (Apple CarPlay & Android Auto) - USB Anschluss, Bluetooth & Freisprechsystem - Mirror Screen	P	P	P	●
2 Lautsprecher und 2 Hochtöner	●	-	-	-
4 Lautsprecher und 4 Hochtöner	-	●	●	●
Premium Soundanlage Tosca inkl. Subwoofer	-	-	P	●
Audiobedienung am Lenkrad	●	●	●	●
Induktive Smartphone-Ladestation	-	-	●	●
Multiinformationsdisplay, Schwarz/Weiß	●	-	-	-
Multiinformationsdisplay, 10" digital	P	●	●	●

STAURAUUM & ABLAGEN

Ablagefach am Armaturenbrett	●	●	●	●
- geschlossen	-	-	●	●
- verschließbar	-	-	P	●
Ablagefächer in den Türen vorne	●	●	●	●
Getränkehalter vorne	●	●	●	●
Handschuhfach oben auf Beifahrerseite, geschlossen und beleuchtet, mit Kühlfunktion wenn A/C vorhanden	●	●	●	●
Handschuhfach unten auf Beifahrerseite	●	●	●	●
Kofferraumbeleuchtung	-	● (links)	●	●
Vorbereitung für Kofferraum-Gepäcknetz	-	P	●	●
Gepäckraumabdeckung (Hutablage)	-	P	●	●
Vorbereitung für Anhängerkupplung	●	●	●	●

● = Serie, ○ = Option, P = Teil eines Pakets, - = nicht verfügbar

TOYOTA PROACE VERSO STAND MÄRZ 2024

SITZE	COMBI	SHUTTLE	FAMILY	VIP
Anzahl Sitze (Shuttle Diesel L1 auch als 8-Sitzer verfügbar)	9	9 / 8	8	7 / (optional 6)
Comfort-Fahrersitz mit Armlehne, in Höhe, Neigung und Länge verstellbar	●	●	●	●
- Fahrerkreuzstütze	-	●	●	●
- elektrisch verstellbar	-	-	P	●
Beifahrerdoppelsitzbank	●	● (wenn 9-sitzig)	-	-
- Stauraum unter der Sitzbank	●	● (wenn 9-sitzig)	-	-
Beifahrereinzelsitz mit Armlehne, manuell verstellbar	-	● (wenn 8-sitzig)	●	-
- Rückenlehne im Winkel manuell einstellbar	-	-	●	-
Comfort-Beifahrersitz mit Armlehne, Kreuzstütze, höhenverstellbar, el. verstellbar	-	-	P	●
2. Reihe Sitzbank mit 3 Sitzen, vorklappbar, Rückenlehne 60:40 umklappbar	●	●	●	-
- Sitzbank auf Schienen, 1x Doppelsitz und 1x Einzelsitz	-	-	●	-
2. Reihe mit 2 Einzelsitzen auf Schienen	-	-	-	●
3. Reihe Sitzbank mit 3 Sitzen, fix	●	-	-	-
3. Reihe Sitzbank mit 3 Sitzen vorklappbar, Rückenlehne 60:40 umklappbar	-	●	●	●
- Sitzbank auf Schienen, 1x Doppelsitz und 1x Einzelsitz	-	-	●	●
3. Reihe mit 2 Einzelsitzen auf Schienen	-	-	-	P
Sitzbezug Stoff	●	●	●	-
Sitzbezug Leder	-	-	P	●
Sitzheizung vorne (Fahrersitz, Beifahrereinzelsitz / Doppelsitzbank)	-	●	●	●
Massagefunktion für Fahrer- und Beifahrersitz	-	-	P	●
Klapptische auf Rückenlehne der Vordersitze	-	-	●	●
Lounge-Tisch in 2. Sitzreihe auf Schienen	-	-	-	●

RÄDER	COMBI	SHUTTLE	FAMILY	VIP
16" Stahlfelgen	●	-	-	-
17" Stahlfelgen	-	●	-	-
17" Leichtmetallfelgen	-	-	●	●
17" Leichtmetallfelgen, schwarz lackiert	-	-	-	P
Radzierkappen	●	●	-	-
Bereifung 215/65 R16	●	-	-	-
Bereifung 225/55 R17	-	●	●	●
Reserverad, vollwertig (nicht bei Proace Verso Electric VIP)	●	●	●	●
Reifenreparaturkit (nur bei Proace Verso Electric VIP)	-	-	-	●

● = Serie, ○ = Option, P = Teil eines Pakets, - = nicht verfügbar

TOYOTA PROACE VERSO STAND MÄRZ 2024

SCHUTZ UND SICHERHEIT

	COMBI	SHUTTLE	FAMILY	VIP
Parkbremse manuell (nicht bei Proace Verso Electric)	●	●	-	-
Parkbremse elektrisch (Standard bei Proace Verso Electric)	-	P / ●	●	●
3-Punkt-Sicherheitsgurte	●	●	●	●
- hinten an allen Sitzplätzen	●	●	●	●
- Gurtstraffer vorne	●	●	●	●
- Sicherheitsgurtwarnsystem vorne	●	●	●	●
Airbag für Fahrer und Beifahrer	●	●	●	●
Seitenairbags vorne (Brust und Kopf)	●	●	●	●
Curtain-Seitenairbag in 2. & 3. Sitzreihe	-	P	●	●
Kopfairbag	●	●	●	●
Kindersicherung an den Schiebetüren, manuell	●	●	●	-
Kindersicherung an den elektrischen Schiebetüren, elektrisch	-	-	P	●
ABS	●	●	●	●
Berganfahrhilfe (HAC)	●	●	●	●
Elektronische Stabilitätskontrolle (ESC)	●	●	●	●
Reifendruckwarnsystem (TPMS)	●	●	●	●
Toter-Winkel-Warner	-	-	●	●
Toyota Traction Select	-	-	-	-
Spurhalteassistent (LKA)	●	●	●	●
Müdigkeitserkennung (DAA)	●	●	●	●
Autonomer Notbremsassistent (AEB) & Kollisionswarner vorne	●	●	●	●
Intelligenter Geschwindigkeitsassistent (ISA)	●	●	●	●
Verkehrszeichen-Assistent	●	●	●	●
Adaptiver Tempomat (bei Automatikgetriebe inkl. Stop & Go Funktion)	-	P	●	●
Alarmanlage	-	-	-	●

ELEKTROSYSTEM (nur für Electric Versionen)

11kWh On Board Charger	-	●	●	●
Ladekabel Mode3/Typ2	-	●	●	●
ECO-Drive-Monitor	-	●	●	●
Indikation für Energieverbrauch (Heizung/Klima)	-	●	●	●
Anzeige Ladezustand Batterie	-	●	●	●
Elektrische Ladeanzeige	-	●	●	●

● = Serie, ○ = Option, P = Teil eines Pakets, - = nicht verfügbar

TOYOTA PROACE VERSO STAND MÄRZ 2024

Sonderausstattung

OPTIONEN UND PAKETE	COMBI	SHUTTLE	FAMILY	VIP
Multimediapaket Navi <ul style="list-style-type: none"> - Multiinformationsdisplay, 10" digital - Multimediastem mit Navigation <ul style="list-style-type: none"> - AM, FM und DAB Radio - 10" Farb-Touchscreen - Toyota Connect (Apple CarPlay & Android Auto) - USB Anschluss, Bluetooth & Freisprechsystem - Mirror Screen 	1.900,-	-	-	-
Navigationsystem <ul style="list-style-type: none"> - Navigationssystem - Mirror Screen - Rückfahrkamera mit 180° Blickwinkel (Nur für Shuttle; bei Family bereits Standard) 	-	1.500,-	900,-	-
Travel Paket (nur in Verbindung mit Navigationsystem; nicht für Proace Verso Electric) <ul style="list-style-type: none"> - Gepäckraumabdeckung (Hutablage) - Vorbereitung für Kofferraum-Gepäcknetz - Curtain-Seitenairbag in 2. & 3. Sitzreihe - Adaptiver Tempomat - Parkbremse elektrisch 	-	600,-	-	-
Elektrische Schiebetüren <ul style="list-style-type: none"> - Schiebetüren elektrisch - El. Kindersicherung an den Schiebetüren - Hands-Free Öffnen/Schließen der Schiebetüren mittels Fußsensor 	-	-	1.100,-	-
Black Edition Paket (nicht in Verbindung mit Außenlackierung KTV Graphite Black; nicht für Proace Verso Electric) <ul style="list-style-type: none"> - Türgriffe und Seitliche Zierleiste schwarz, lackiert - 17" Leichtmetallfelgen, schwarz lackiert 	-	-	-	250,-
3. Sitzreihe mit 2 Einzelsitzen <ul style="list-style-type: none"> - 3. Reihe mit 2 Einzelsitzen auf Schienen - Anzahl Sitze 6 - Entfall Gepäckraumabdeckung 	-	-	-	350,-

● = bereits in der Serienausstattung erhalten, - = nicht verfügbar.

Die Preise sind unverbindliche Preisempfehlungen des Herstellers ab Werk in Euro exkl. MwSt.

TOYOTA PROACE VERSO STAND MÄRZ 2024

Sonderausstattung

OPTIONEN UND PAKETE

Elegance Paket

(nur in Verbindung mit elektrischen Schiebetüren und Navigationssystem; nicht für Proace Verso Electric)


- Skyview Panoramadach
- Sitzbezug Leder
- Sitze vorne elektrisch verstellbar mit Massagefunktion
- Comfort-Beifahrersitz inkl. Kreuzstütze, höhenverstellbar
- Premium Soundanlage Tosca inkl. Subwoofer
- Parkbremse elektrisch
- Webasto Standheizung, programmierbar inkl. Fernbedienung
- 12V-Anschluss in Mittelkonsole und in der 2. & 3. Sitzreihe (120W)
- 230V-Anschluss in der 2. Sitzreihe
- Ablagefach am Armaturenbrett, verschließbar
- Fußmatten, Stoff

	COMBI	SHUTTLE	FAMILY	VIP
Elegance Paket	-	-	4.700,-	-

● = bereits in der Serienausstattung erhalten, - = nicht verfügbar.

Die Preise sind unverbindliche Preisempfehlungen des Herstellers ab Werk in Euro exkl. MwSt.

TOYOTA PROACE VERSO STAND MÄRZ 2024



Farben & Kombinationen

SITZBEZÜGE

	COMBI	SHUTTLE	FAMILY	VIP
	Stoff, Dunkelgrau	Stoff, Dunkelgrau	Stoff, Family	Leder, Schwarz
Uni-Lackierung				
EPR – Ice White	●	●	●	●
Metallic-Lackierung				
KCA – Silver Shadow	650,-	650,-	650,-	650,-
KKJ – Titanium Grey	650,-	650,-	650,-	650,-
KTV – Graphite Black	650,-	650,-	650,-	650,-*
EDU – All Terrain Green	-	-	650,-	650,-


Karosseriefarben

PASTELL



EPR Ice White


METALLIC



KCA Silver Shadow



KKJ Titanium Grey



KTV Graphite Black



EDU All Terrain Green

● = Serie. Die Preise sind unverbindliche Preisempfehlungen des Herstellers ab Werk in Euro exkl. MwSt.

Erfahrungsgemäß können Druckfarben den Farbton von Lackierungen nicht originalgetreu wiedergeben.

* Außenlackierung KTV Graphite Black bei Version VIP in Verbindung mit optionaler Zusatzausstattung Black Edition Paket nicht erhältlich

TOYOTA PROACE VERSO STAND MÄRZ 2024

Technische Daten

	2,0 D-4D 145	2,0 D-4D 180 A/T	50 kWh Batterie	75 kWh Batterie
MOTOR & ANTRIEB				
Motorbauart	Reihen-4-Zylinder	Reihen-4-Zylinder	-	-
Hubraum (cm ³)	1.997	1.997	-	-
Max. Leistung (kw/PS)	106/144 bei 3.750 U/min	130/177 bei 4.000 U/min	100 / 136	100 / 136
Max. Drehmoment (Nm)	340 bei 2.000-2.500 U/min	400 bei 2.000-2.500 U/min	260 bei 3.674 U/min	260 bei 3.674 U/min
Getriebeart	6-Gang Schaltgetriebe	8-Gang Automatikgetriebe	Automatik-Elektroantrieb	Automatik-Elektroantrieb
Antriebsart	Vorderrad	Vorderrad	Vorderrad	Vorderrad
Kraftstoffversorgung	Diesel	Diesel	Elektro	Elektro
Abgasnorm	Euro 6d-ISC-FCM	Euro 6d-ISC-FCM	-	-
Technik	Common Rail Direkteinspritzung, Turbolader, Partikelfilter	Common Rail Direkteinspritzung, Turbolader, Partikelfilter	-	-
Bohrung / Hub (mm)	85 / 88	85 / 88	-	-
Tankinhalt, Kraftstoff (l) / AdBlue (l)	69 / 22,5	69 / 22,5	-	-
FAHRWERK				
Fahrwerk vorne / hinten	McPherson-Vorderradaufhängung / Schräger Querlenker			
FAHRLEISTUNGEN				
Höchstgeschwindigkeit (km/h)	Wird ergänzt	Wird ergänzt	Wird ergänzt	
Beschleunigung von 0-100km/h (s)	10,6	9,1	Wird ergänzt	
GEWICHTE UND LASTEN (kg)				
Anhängelast gebremst bis 12% Steigerung	Wird ergänzt			
Anhängelast ungebremst	Wird ergänzt			
Stützlast für Anhänger	Wird ergänzt			
Eigengewicht	Wird ergänzt			
Zulässiges Gesamtgewicht	Wird ergänzt			
Gesamtmasse der Fahrzeugkombination (kg)	Wird ergänzt			
Max. Achslast vorne / hinten	Wird ergänzt			

Technische Daten

	2,0 D-4D 145	2,0 D-4D 180 A/T	50 kWh Batterie	75 kWh Batterie
BATTERIE				
Batterie, Typ	-		Lithium-Ionen-Batterie	
Max. Spannung der Batterie (V)	-		300	450
Nominale Spannung der Batterie (V)	-		394	394
Batterie Kapazität (Ah)	-		120	180
Reichweite (WLTP) *	-		Bis zu 218 km	Bis zu 343 km
LADELEISTUNG				
Leistung On-Board-Charger: AC / DC (Schnellladen)	11 kW (3-phasig) / 100 kW			
Steckdose fahrzeugseitig: AC / DC (Schnellladen)	Typ 2 / CCS			
Ladezeit: AC: 11-kW Wallbox, 16/32 Ampere (0-100%)	ca. 4.45 Std.		ca. 7 Std.	
Ladezeit: DC: 100-kW Ladestation (0-80%)	ca. 32 Min.		ca. 48 Min.	
VERBRAUCH & EMISSIONEN				
Normverbrauch, kombiniert (l/100km)	7,6 – 7,8	7,3 – 7,6	-	-
Energieverbrauch, kombiniert (kWh/100km)*	-	-	24,2	24,4 – 24,8
CO ₂ -Emissionen, kombiniert (g/km)	193 – 197	191 – 198	0	0
Geräuschpegel bei Vorbeifahrt (dB(A))	Wird ergänzt	Wird ergänzt	Wird ergänzt	Wird ergänzt
Geräuschpegel im Stand (dB(A))	Wird ergänzt	Wird ergänzt	Wird ergänzt	Wird ergänzt

*Die angegebenen Werte wurden nach dem WLTP (World Harmonised Light Vehicle Test Procedure)-Prüfverfahren ermittelt und sind ausstattungsabhängig. Die Werte für die elektrische Reichweite und den Stromverbrauch Ihres Fahrzeugs können von den gemessenen oder berechneten Werten abweichen, da das Fahrverhalten sowie andere Faktoren (wie Außentemperatur, Einsatz von Komfort-/Nebenverbrauchern, Straßenverhältnisse, Verkehr, Fahrzeugzustand, Reifendruck, Zuladung, Anzahl der Mitfahrer usw.) einen Einfluss auf die elektrische Reichweite und den Stromverbrauch haben. Die angegebenen Ladezeiten können variieren – in Abhängigkeit von den örtlichen Ladebedingungen (z.B. Art und Zustand der Ladesäule, Batterietemperatur oder Umgebungstemperatur).

Abmessungen

	Radstand L1 (Medium)	Radstand L2 (Lang)
ÄUSSERE ABMESSUNGEN (mm)		
Radstand	3.275	3.275
Länge	4.959	5.309
Breite ohne Spiegel	1.920	
Breite mit Spiegeln / eingeklappt	2.204 / 2.010	
Höhe	1899	1899
Überhang vorne / hinten	881 / 803	881 / 1.153
Spurweite vorne / hinten	1.630 / 1.618	
Bodenfreiheit	150	
Wendekreis innen / außen	6,2 / 6,45	6,2 / 6,45
ABMESSUNGEN LADERAUM (mm)		
Max. Länge bei umgeklapptem Beifahrersitz	3.161	3.511
Max. Länge hinter der 1. Sitzreihe	2.413	2.763
Max. Länge hinter der 2. Sitzreihe	1.488 / 2. Reihe auf Schienen: 1.497	1.838 / 2. Reihe auf Schienen: 1.847
Max. Länge hinter der 3. Sitzreihe	608 / 3. Reihe auf Schienen: 627	958 / 3. Reihe auf Schienen: 977
Max. Laderaumbreite	1.618	
Laderaumbreite zwischen den Radkästen	1.228	
Laderaumhöhe	1.337	1.339
Ladevolumen 2 Sitzreihen / 3 Sitzreihen (l)	1.600 / 550	2.000 / 980

Herstellergarantie

3 Jahre oder 100.000km*

3 Jahre

(Für PKW)

Lack

6 Jahre

(Für PKW)


gegen Durchrostung

3 Jahre Toyota Eurocare

Mobilitätsgarantie**

Toyota Relax Garantie

bis zu 10 Jahre oder 160.000km¹⁾



Toyota
Financial Services
Toyota
Insurance Services

*was zuerst eintritt **ausgenommen Taxi, Fahrschulen und Mietwagen

1) Bis zu 10 Jahre Garantie mit Toyota Relax: 3 Jahre Neuwagen Herstellergarantie + max. 7 Jahre Toyota Relax Anschlussgarantie der Toyota Motors Europe S.A./N.V., Avenue du Bourget, Bourgetlaan 60, 1140 Brüssel, Belgien. Gilt bis zu 160.000 km Laufleistung des Fahrzeugs und nur bei Wartungen durch einen autorisierten teilnehmenden Toyota Vertragspartner. Die Inspektionen müssen innerhalb der vom Hersteller für das Modell genannten Laufzeiten erfolgen. Toyota Relax ist an das Fahrzeug gebunden und geht bei Weiterverkauf auf den neuen Eigentümer über. Weitere Einzelheiten zur Toyota Relax Garantie unter toyota.at/relax oder bei deinem Toyota Partner.

TOYOTA PROACE VERSO STAND MÄRZ 2024

Toyota Safety Sense®

Pre-Crash Bremsassistent

PROBLEM: Sie blicken gerade auf das Autoradio, während die Fahrzeuge vor Ihnen plötzlich anhalten.

LÖSUNG: Der Pre-Crash Bremsassistent erkennt eine drohende Kollision und warnt den Fahrer sowohl optisch als auch akustisch. Scheint ein Aufprall unvermeidlich, wird autonom eine Vollbremsung eingeleitet.

Automatisches Fernlichtsystem

PROBLEM: Durch den Gegenverkehr müssen Sie in Nacht ständig auf- und wieder abblenden.

LÖSUNG: Das Automatische Fernlichtsystem erkennt Scheinwerfer und Rückleuchten anderer Fahrzeuge und schaltet automatisch zwischen Fernlicht und Abblendlicht um.

Spurwechselwarner

PROBLEM: Durch eine kleine Unachtsamkeit verlassen Sie kurz Ihre Fahrspur, schon kann es eine Kollision geben.

LÖSUNG: Der Spurwechselwarner warnt den Fahrer optisch und akustisch, wenn das Fahrzeug ohne zu blinken die Fahrspur verlässt.

Verkehrsschild-Erkennungssystem

PROBLEM: Sie übersehen eine Geschwindigkeitsbegrenzung und werden von einem Radar geblitzt.

LÖSUNG: Das Verkehrsschild-Erkennungssystem zeigt Verkehrszeichen im Kombi-Instrument an, damit der Fahrer immer über Geschwindigkeitsbegrenzungen oder Überholverbote informiert bleibt.

Adaptiver Tempomat

PROBLEM: Durch vorausfahrende Fahrzeuge wird der Tempomat unterbrochen und der nötige Sicherheitsabstand unterschritten.

LÖSUNG: Der adaptive Tempomat hält die gewünschte Geschwindigkeit, ohne dass das Gaspedal betätigt werden muss. Das System wahrt zudem automatisch einen Sicherheitsabstand zum vorausfahrenden Fahrzeug.

Unverbindliche, nicht kartellierte Richtpreise in EURO inklusive Transportkostenanteil. Netto-Listen- bzw. Aktionspreis (€) ohne Abgaben und Steuern. NoVA (%) = gesetzliche Norm-Verbrauchs-Abgabe. Brutto-Listenpreis (€) einschließlich NoVA und entsprechender NoVA-Zu- bzw. -Abschläge gemäß NoVAG und 20% MWSt. Über nähere Details zum Deckungsumfang des Toyota CarGarantie Neuwagen-Anschlussgarantie sowie über Ausnahmen nicht versicherbarer Fahrzeuge informiert Sie gerne Ihr Toyota-Partner. Alle bisherigen TOYOTA-Preislisten verlieren hiermit ihre Gültigkeit. Liegerwerk und Generalimporteur behalten sich das Recht vor; Preise und Ausstattungen ohne vorherige Ankündigung zu ändern. Es kann somit kein Rechtsanspruch erhoben werden. Angaben über Preise, Lieferumfang, Kraftstoffverbrauch und Leistungen entsprechen den Kenntnissen zum Zeitpunkt der Veröffentlichung. Druckfehler, Irrtümer und Änderungen vorbehalten.



www.toyota.at

IHR TOYOTA PARTNER

TOYOTA Austria GmbH
Wienerbergstraße 11, Turm A, 23. OG
1100 Wien

E-Mail:
office@toyota.at

Internet
www.toyota.at