

# QUBO L



PREISE  
AUSSTATTUNGEN  
TECHNISCHE DATEN



DATENSTAND  
21. April 2026

## QUBO L e

Version	Code	Elektromotor Leistung kW (PS)	Batteriekapazität kWh	Reichweite km WLTP*	CO <sub>2</sub> g/km* *	NoVA %*	Listenpreis netto in €	Listenpreis brutto in €
<b>POP</b>	00.361.MB2.4.000	100 (136)	50	330	0	0	€ 28.875	<b>€ 34.650</b>
<b>ICON</b>	00.361.MB2.4.JHL	100 (136)	50	330	0	0	€ 30.125	<b>€ 36.150</b>
<b>LA PRIMA</b>	00.361.MB2.4.JHK	100 (136)	50	330	0	0	€ 32.208,33	<b>€ 38.650</b>

## QUBO L 100 PS

Version	Code	Länge (m)	Getriebe	Kraftstoff	Abgas-Norm	Systemleistung kW (PS)	CO <sub>2</sub> g/km*	NoVA %**	Listenpreis netto in €	Listenpreis brutto in €
<b>POP</b>	00.360.MBL.4.000	4,40	Manuell	Diesel	Euro 6e.bis	74 (100)	139	10%	€ 20.769,23	<b>€ 26.650</b>
<b>POP</b>	00.360.PBL.4.000	4,75	Manuell	Diesel	Euro 6e.bis	74 (100)	144	11%	€ 21.755,73	<b>€ 28.150</b>
<b>ICON</b>	00.360.MBL-01.4.JHL	4,40	Manuell	Diesel	Euro 6e.bis	74 (100)	139	10%	€ 21.923,08	<b>€ 28.150</b>
<b>ICON</b>	00.360.PBL-01.4.JHL	4,75	Manuell	Diesel	Euro 6e.bis	74 (100)	144	11%	€ 22.900,76	<b>€ 29.650</b>
<b>LA PRIMA</b>	00.360.MBL-02.4.JHK	4,40	Manuell	Diesel	Euro 6e.bis	74 (100)	139	10%	€ 23.846,15	<b>€ 30.650</b>
<b>LA PRIMA</b>	00.360.PBL-02.4.JHK	4,75	Manuell	Diesel	Euro 6e.bis	74 (100)	145	11%	€ 24.809,16	<b>€ 32.150</b>

\*Die angegebenen Werte zu Reichweite und Stromverbrauch basieren auf dem WLTP-Testverfahren. Die tatsächliche Reichweite kann aufgrund zahlreicher Faktoren wie persönlicher Fahrstil, Topographie, Außentemperatur, Verwendung von Heizung bzw. Klimaanlage, dem Ladestand der Batterie sowie Zustand, Gebrauch und Ausstattung des Fahrzeugs variieren.

\*\* Die CO<sub>2</sub>-Angaben sind nicht Bestandteil des Angebotes, sondern dienen allein Vergleichszwecken zwischen den verschiedenen Fahrzeugtypen. Bei den Angaben zu den CO<sub>2</sub>- und Verbrauchswerten handelt es sich um Werte, die im Rahmen der Vorabdatenkonfiguration für das Kraftfahrzeug berechnet wurden. Es ist nicht ausgeschlossen, dass es im Zuge des Produktionsprozesses zu Abweichungen dieser CO<sub>2</sub>- und Verbrauchswerte kommt und daher die im Rahmen der Vorabdatenkonfiguration errechneten CO<sub>2</sub>- und Verbrauchswerte nicht den CO<sub>2</sub>- und Verbrauchswerten des ausgelieferten Kraftfahrzeugs entsprechen. Auch bei ähnlich oder gleich ausgestatteten Lagerfahrzeugen können die CO<sub>2</sub>- und Verbrauchswerte aufgrund eines früheren Produktionstermins abweichen. Derartige Änderungen der CO<sub>2</sub>- und Verbrauchswerte sind für die Berechnung der NoVA, des Sachbezugs bei privat genutzten Dienstwagen sowie bei der motorbezogenen Versicherungssteuer relevant. Insbesondere können sich durch Mehrausstattungen (z.B. breitere Reifen mit einer anderen Effizienzklasse, Schiebedach etc.) relevante Fahrzeugparameter, wie z. B. Gewicht, Rollwiderstand und Aerodynamik verändern und sich dadurch abweichende Verbrauchswerte und CO<sub>2</sub>-Emissionen ergeben

## QUBO L 130 PS

Version	Code	Länge (m)	Getriebe	Kraftstoff	Abgas-Norm	Systemleistung kW (PS)	CO <sub>2</sub> g/km*	NoVA %*	Listenpreis netto in €	Listenpreis brutto in €
<b>POP</b>	00.360.MBM.4.000	4,40	Manuell	Diesel	Euro 6e.bis	96 (130)	144	11%	€ 21.374,05	<b>€ 27.650</b>
<b>POP</b>	00.360.PBM.4.000	4,75	Manuell	Diesel	Euro 6e.bis	96 (130)	150	12%	€ 22.519,08	<b>€ 29.375,19</b>
<b>ICON</b>	00.360.MBM-01.4.JHL	4,40	Manuell	Diesel	Euro 6e.bis	96 (130)	143	10%	€ 22.519,08	<b>€ 28.924,80</b>
<b>ICON</b>	00.360.PBM-01.4.JHL	4,75	Manuell	Diesel	Euro 6e.bis	96 (130)	150	12%	€ 23.484,85	<b>€ 30.650</b>
<b>LA PRIMA</b>	00.360.MBM-02.4.JHK	4,40	Manuell	Diesel	Euro 6e.bis	96 (130)	144	11%	€ 24.427,48	<b>€ 31.650</b>
<b>LA PRIMA</b>	00.360.PBM-02.4.JHK	4,75	Manuell	Diesel	Euro 6e.bis	96 (130)	151	12%	€ 25.378,79	<b>€ 33.150</b>

## QUBO L 130 PS AUTOMATIK

Version	Code	Länge (m)	Getriebe	Kraftstoff	Abgas-Norm	Systemleistung kW (PS)	CO <sub>2</sub> g/km*	NoVA %*	Listenpreis netto in €	Listenpreis brutto in €
<b>POP</b>	00.360.MBK.4.000	4,40	Automatik	Diesel	Euro 6e.bis	96 (130)	145	11%	€ 22.900,76	<b>€ 29.650</b>
<b>POP</b>	00.360.PBK.4.000	4,75	Automatik	Diesel	Euro 6e.bis	96 (130)	150	12%	€ 24.045,80	<b>€ 31.390,46</b>
<b>ICON</b>	00.360.MBK-01.4.JHL	4,40	Automatik	Diesel	Euro 6e.bis	96 (130)	144	11%	€ 24.045,80	<b>€ 31.150</b>
<b>ICON</b>	00.360.PBK-01.4.JHL	4,75	Automatik	Diesel	Euro 6e.bis	96 (130)	150	12%	€ 25.000,-	<b>€ 32.650</b>
<b>LA PRIMA</b>	00.360.MBK-02.4.JHK	4,40	Automatik	Diesel	Euro 6e.bis	96 (130)	145	11%	€ 25.954,20	<b>€ 33.650</b>
<b>LA PRIMA</b>	00.360.PBK-02.4.JHK	4,75	Automatik	Diesel	Euro 6e.bis	96 (130)	151	12%	€ 26.893,94	<b>€ 35.150</b>

\* Die CO<sub>2</sub>-Angaben sind nicht Bestandteil des Angebotes, sondern dienen allein Vergleichszwecken zwischen den verschiedenen Fahrzeugtypen. Bei den Angaben zu den CO<sub>2</sub>- und Verbrauchswerten handelt es sich um Werte, die im Rahmen der Vorabdatenkonfiguration für das Kraftfahrzeug berechnet wurden. Es ist nicht ausgeschlossen, dass es im Zuge des Produktionsprozesses zu Abweichungen dieser CO<sub>2</sub>- und Verbrauchswerte kommt und daher die im Rahmen der Vorabdatenkonfiguration errechneten CO<sub>2</sub>- und Verbrauchswerte nicht den CO<sub>2</sub>- und Verbrauchswerten des ausgelieferten Kraftfahrzeugs entsprechen. Auch bei ähnlich oder gleich ausgestatteten Lagerfahrzeugen können die CO<sub>2</sub>- und Verbrauchswerte aufgrund eines früheren Produktionstermins abweichen. Derartige Änderungen der CO<sub>2</sub>- und Verbrauchswerte sind für die Berechnung der NoVA, des Sachbezugs bei privat genutzten Dienstwagen sowie bei der motorbezogenen Versicherungssteuer relevant. Insbesondere können sich durch Mehrausstattungen (z.B. breitere Reifen mit einer anderen Effizienzklasse, Schiebedach etc.) relevante Fahrzeugparameter, wie z. B. Gewicht, Rollwiderstand und Aerodynamik verändern und sich dadurch abweichende Verbrauchswerte und CO<sub>2</sub>-Emissionen ergeben



## EXTERIEUR

- 16" Stahlräder 205/60 R16 96H XL (3DA)
- 2 Schiebetüren mit zu öffnendem Fenster, 2 Fenster in Reihe 3(515)
- Heckklappe mit Heckscheibenheizung und Heckscheibenwischer (181)
- LED Frontscheinwerfer
- Mattschwarze Außenspiegelkappen

## INFOTAINMENT & TECHNIK

- Smartphone-Station- Bluetooth Schnittstelle für Smartphone mit Sprachsteuerung für Smartphones, Bedienelement am Lenkrad, 2 USB - Anschlüssen (2 Ladevorgänge) mit eCall Einstiegsanzeige (R11)
- Digitales Cockpit
- Manuelle Klimaanlage (025)
- Ladekabel Mode 3 für Wallbox oder öffentliche Ladestationen (3-phasig,11kW; Länge: 6m) (07D)
- Bidirektionaler On-Board-Charger für 3-phasiges laden (AC max. 11kW) (J35)

## INTERIEUR

- Ablagefach über der Windschutzscheibe
- Fahrersitz 4-fach verstellbar (162)
- Rückbank (Reihe 2) umklappbar 60/40
- Rücksitzbank in Reihe 2 aufgeteilt 2/3 links, 1/3 rechts. Inkl. 3 Kopfstützen. Isofix-Vorr. an jedem Sitzplatz (469)

## SICHERHEIT

- Elektrische Feststellbremse (026)
- Rückfahrsensoren (52B)
- Reifendruckkontrollsystem iTPMS (365)
- Sicherheitspaket (J36)
  - Fahrer- und Beifahrer-, Seiten- (vorne) und Kopfairbags vorne/hinten (CJ2)
  - Aktiver Spurhalteassistent
  - Müdigkeitswarner
  - Tempomat mit Geschwindigkeitsbegrenzer
  - Notbremsassistent
  - Indirektes Reifendruckkontrollsystem





## EXTERIEUR

- 16" Leichtmetallräder 205/60 R16 96H XL (3DB)
- 2 Schiebetüren mit zu öffnendem Fenster, 2 Fenster in Reihe 3(515)
- Heckklappe mit Heckscheibenheizung und Heckscheibenwischer (181)
- LED Frontscheinwerfer
- Dachreling (JHL)
- Frontstoßstange mit Unterfahrschutz (JHL)
- Heckstoßstange in Wagenfarbe (JHL)
- Türgriffe, Spiegelkappen und Seitenschutz in glänzendem Schwarz (JHL)
- dunkel getönte Scheiben hinten und an der Heckscheibe(JHL)

## INFOTAINMENT & TECHNIK

- 10" HD-Infotainment, kabelloses Apple CarPlay<sup>1)</sup> & Android Auto<sup>2)</sup>; iVm. UConnect Services, Bluetooth, Bi-Tuner Radio AM/FM/DAB, Wi-Fi & Sprachassistent (JHL)
- Farbdisplay
- Manuelle Klimaanlage (025)
- Elektrische Fensterheber mit One-Touch-Funktion (1. & 2. Reihe) Außenspiegel beheizt und elektrisch anklappbar (JHL)
- Ladekabel Mode 3 für Wallbox oder öffentliche Ladestationen (3-phasig,11kW; Länge: 6m) (07D)
- Bidirektionaler On-Board-Charger für 3-phasiges laden (AC max. 11kW) (J35)

## INTERIEUR

- Ablagefach über der Windschutzscheibe
- Hohe Mittelkonsole (JHL)
- Fahrersitz ‚Komfort Sitz‘ 6-fach verstellbar inkl. Armlehne
- Beifahrersitz, umklappbar, 4-fach verstellbar inkl. Armlehne Ablagen und Staufächer an den Rückseiten der Vordersitze
- Rückbank umklappbar 60/40
- Rücksitzbank in Reihe 2 aufgeteilt 2/3 links, 1/3 rechts. Inkl. 3 Kopfstützen. Isofix-Vorr. an jedem Sitzplatz (469)

## SICHERHEIT

- Elektrische Feststellbremse (026)
- Rückfahrsonoren (52B)
- Reifendruckkontrollsystem iTPMS (365)
- Rückfahrkamera (JHL)
- Grip Control-Technologie: ESC mit ASR+ (Griffsteuerung) + HADC (Bergabfahrlilfe) (JHL)
- Sicherheitspaket (J36)
  - Fahrer- und Beifahrer-, Seiten- (vorne) und Kopfairbags vorne/hinten (CJ2)
  - Aktiver Spurhalteassistent
  - Müdigkeitswarner
  - Tempomat mit Geschwindigkeitsbegrenzer
  - Notbremsassistent
  - Indirektes Reifendruckkontrollsystem



1) Um Apple CarPlay auf dem Fahrzeugdisplay verwenden zu können benötigen Sie ein kompatibles iPhone 5 oder höher und einen aktiven Datentarif. Für eine optimale Leistung empfehlen wir die aktuelle iOS Version. Weitere Informationen finden Sie auf [www.apple.com/de/ios/carplay](http://www.apple.com/de/ios/carplay).

2) Um Android Auto auf dem Fahrzeug Display verwenden zu können, benötigen Sie ein kompatibles Android-Smartphone mit Android 6.0 oder höher, einen aktiven Datentarif und die neueste Version der Android Auto App.



## EXTERIEUR

- 17" Leichtmetallräder 205/55 R17 95V XL (3DC)
- 2 Schiebetüren mit zu öffnendem Fenster, 2 Fenster in Reihe 3(515)
- Heckklappe mit Heckscheibenheizung und Heckscheibenwischer (181)
- LED Frontscheinwerfer
- Nebelscheinwerfer (LNJ)
- dunkel getönte Scheiben hinten und an der Heckscheibe (JHK)
- Nebelscheinwerfer vorne
- **MAGIC WINDOW:** getönte, separat zu öffnende Heckscheibe (JHK)
- Style Paket (BDZ)
  - Dachreling
  - Frontstoßstange mit Unterfahrschutz
  - Heckstoßstange in Wagenfarbe
  - Türgriffe, Spiegelkappen und Seitenschutz in glänzendem Schwarz

## INFOTAINMENT & TECHNIK

- Farbdisplay
- Paket Tech (J4D):
  - 10" HD-Infotainment inkl. Navigation, kabelloses Apple CarPlay<sup>1)</sup> & Android Auto<sup>2)</sup>, iVm. UConnect Services, Bluetooth, Bi-Tuner Radio AM/FM/DAB, Wi-Fi & Sprachassistent
  - Keyless Go (schlüsselloses Startsystem) & Keyless Entry mit Näherungssensor
  - **MAGIC VIEW:** Front-, Seiten- und Heckparksensoren, HD-Rückfahrkamera, Parkassistent, Toter-Winkel-Warner
  - Induktive Smartphone Ladestation
  - 230V Steckdose
  - Grip Control-Technologie: ESC mit ASR+ (Griffsteuerung) + HADC (Bergabfahrlilfe)
- Klimaautomatik inkl. Klimatisierung in der 2. Sitzreihe (JHK)
- Elektrische Fensterheber mit One-Touch-Funktion (1. & 2. Reihe), Außenspiegel beheizt und elektrisch anklappbar (JHK)
- Ladekabel Mode 3 für Wallbox oder öffentliche Ladestationen (3-phasig, 11kW; Länge: 6m) (07D)
- Wärmepumpe (NHK)
- Bidirektionaler On-Board-Charger für 3-phasiges laden (AC max. 11kW) (J35)

## INTERIEUR

- Ablagefach über der Windschutzscheibe
- Beheizbares Soft-Touch-Lenkrad (JHK)
- Sitzheizung (Vordersitze)(452)
- Hohe Mittelkonsole (JHK)
- Fahrersitz ‚Komfort Sitz‘ 6-fach verstellbar inkl. Armlehne
- Beifahrersitz, umklappbar, 4-fach verstellbar inkl. Armlehne Ablagen und Staufächer an den Rückseiten der Vordersitze
- Rückbank umklappbar 60/40
- Rücksitzbank in Reihe 2 aufgeteilt 2/3 links, 1/3 rechts. Inkl. 3 Kopfstützen. Isofix-Vorr. an jedem Sitzplatz (469 – 4,40m)
- Reihe 2: 3 einzeln umklappbare Sitze Mit 3 Kopfstützen. Isofix-System an jedem Sitzplatz (CAV – 4,75m)

## SICHERHEIT

- Elektrische Feststellbremse (026)
- Rückfahrsensoren (52B)
- Reifendruckkontrollsystem iTPMS (365)
- Sicherheitspaket (J36)
  - Fahrer- und Beifahrer-, Seiten- (vorne) und Kopfairbags vorne/hinten (CJ2)
  - Aktiver Spurhalteassistent
  - Müdigkeitswarner
  - Tempomat mit Geschwindigkeitsbegrenzer
  - Notbremsassistent
  - Indirektes Reifendruckkontrollsystem
- Adaptiver Tempomat (J8S)



1) Um Apple CarPlay auf dem Fahrzeugdisplay verwenden zu können benötigen Sie ein kompatibles iPhone 5 oder höher und einen aktiven Datentarif. Für eine optimale Leistung empfehlen wir die aktuelle iOS Version. Weitere Informationen finden Sie auf [www.apple.com/de/ios/carplay](http://www.apple.com/de/ios/carplay).

2) Um Android Auto auf dem Fahrzeug Display verwenden zu können, benötigen Sie ein kompatibles Android-Smartphone mit Android 6.0 oder höher, einen aktiven Datentarif und die neueste Version der Android Auto App.

# SERIENAUSSTATTUNG QUBO L POP

## EXTERIEUR

- 16" Stahlräder 205/60 R16 96H XL (3DA)
- 2 Schiebetüren mit zu öffnendem Fenster, 2 Fenster in Reihe 3(515)
- Heckklappe mit Heckscheibenheizung und Heckscheibenwischer (181)
- LED Frontscheinwerfer
- Mattschwarze Außenspiegelkappen

## INFOTAINMENT & TECHNIK

- Smartphone-Station- Bluetooth Schnittstelle für Smartphone mit Sprachsteuerung für Smartphones, Bedienelementen am Lenkrad, 2 USB - Anschlüssen (2 Ladevorgänge) mit eCall Einstiegsanzeige (R11)
- Digitales Cockpit
- Manuelle Klimaanlage (025)

## INTERIEUR

- Ablagefach über der Windschutzscheibe
- Fahrersitz 4-fach verstellbar (162)
- Rückbank (Reihe 2) umklappbar 60/40
- Rücksitzbank in Reihe 2 aufgeteilt 2/3 links, 1/3 rechts. Inkl. 3 Kopfstützen. Isofix-Vorr. an jedem Sitzplatz (469)
- 2 herausnehmbare Sitze in Reihe 3 (nur für 4,75m) (40H)

## SICHERHEIT

- Elektrische Feststellbremse (026)
- Rückfahrsondoren (52B)
- Reifendruckkontrollsystem iTPMS (365)
- Sicherheitspaket (J36)
  - Fahrer- und Beifahrer-, Seiten- (vorne) und Kopfairbags vorne/hinten (CJ2)
  - Aktiver Spurhalteassistent
  - Müdigkeitswarner
  - Tempomat mit Geschwindigkeitsbegrenzer
  - Notbremsassistent
  - Indirektes Reifendruckkontrollsystem



# SERIENAUSSTATTUNG QUBO L ICON

## EXTERIEUR

- 16" Leichtmetallräder 205/60 R16 96H XL (3DB)
- 2 Schiebetüren mit zu öffnendem Fenster, 2 Fenster in Reihe 3(515)
- Heckklappe mit Heckscheibenheizung und Heckscheibenwischer (181)
- LED Frontscheinwerfer
- Dachreling (JHL)
- Frontstoßstange mit Unterfahrschutz (JHL)
- Heckstoßstange in Wagenfarbe (JHL)
- Türgriffe, Spiegelkappen und Seitenschutz in glänzendem Schwarz (JHL)
- dunkel getönte Scheiben hinten und an der Heckscheibe(JHL)

## INFOTAINMENT & TECHNIK

- 10" HD-Infotainment, kabelloses Apple CarPlay<sup>1)</sup> & Android Auto<sup>2)</sup> iVm. UConnect Services, Bluetooth, Bi-Tuner Radio AM/FM/DAB, Wi-Fi & Sprachassistent (JHL)
- Farbdisplay
- Manuelle Klimaanlage (025)
- Elektrische Fensterheber mit One-Touch-Funktion (1. & 2. Reihe) Außenspiegel beheizt und elektrisch anklappbar (JHL)

## INTERIEUR

- Ablagefach über der Windschutzscheibe
- Hohe Mittelkonsole (JHL)
- Fahrersitz „Komfort Sitz“ 6-fach verstellbar inkl. Armlehne
- Beifahrersitz, umklappbar, 4-fach verstellbar inkl. Armlehne Ablagen und Staufächer an den Rückseiten der Vordersitze
- Rückbank umklappbar 60/40
- Rücksitzbank in Reihe 2 aufgeteilt 2/3 links, 1/3 rechts. Inkl. 3 Kopfstützen. Isofix-Vorr. an jedem Sitzplatz (469 – 4,40m)
- Reihe 2: 3 einzeln umklappbare Sitze Mit 3 Kopfstützen. Isofix-System an jedem Sitzplatz (CAV – 4,75m)
- 2 herausnehmbare Sitze in Reihe 3 (nur für 4,75m (40H))

## SICHERHEIT

- Elektrische Feststellbremse (026)
- Rückfahrsensoren (52B)
- Reifendruckkontrollsystem iTPMS (365)
- Rückfahrkamera (JHL)
- Grip Control-Technologie: ESC mit ASR+ (Griffsteuerung) + HADC (Bergabfahrlilfe) (JHL)
- Sicherheitspaket (J36)
  - Fahrer- und Beifahrer-, Seiten- (vorne) und Kopfairbags vorne/hinten (CJ2)
  - Aktiver Spurhalteassistent
  - Müdigkeitswarner
  - Tempomat mit Geschwindigkeitsbegrenzer
  - Notbremsassistent
  - Indirektes Reifendruckkontrollsystem



1) Um Apple CarPlay auf dem Fahrzeugdisplay verwenden zu können benötigen Sie ein kompatibles iPhone 5 oder höher und einen aktiven Datentarif. Für eine optimale Leistung empfehlen wir die aktuelle iOS Version. Weitere Informationen finden Sie auf [www.apple.com/de/ios/carplay](http://www.apple.com/de/ios/carplay).

2) Um Android Auto auf dem Fahrzeug Display verwenden zu können, benötigen Sie ein kompatibles Android-Smartphone mit Android 6.0 oder höher, einen aktiven Datentarif und die neueste Version der Android Auto App.

# SERIENAUSSTATTUNG QUBO L LA PRIMA

## EXTERIEUR

- 17" Leichtmetallräder 205/55 R17 95V XL (3DC)
- 2 Schiebetüren mit zu öffnendem Fenster, 2 Fenster in Reihe 3(515)
- Heckklappe mit Heckscheibenheizung und Heckscheibenwischer (181)
- LED Frontscheinwerfer
- Nebelscheinwerfer (LNJ)
- dunkel getönte Scheiben hinten und an der Heckscheibe (JHK)
- Nebelscheinwerfer vorne
- **MAGIC WINDOW:** getönte, separat zu öffnende Heckscheibe (JHK)
- Style Paket (BDZ)
  - Dachreling
  - Frontstoßstange mit Unterfahrschutz
  - Heckstoßstange in Wagenfarbe
  - Türgriffe, Spiegelkappen und Seitenschutz in glänzendem Schwarz

## INFOTAINMENT & TECHNIK


- Farbdisplay
- Paket Tech (J4D):
  - 10" HD-Infotainment inkl. Navigation, kabelloses Apple CarPlay<sup>1)</sup> & Android Auto<sup>2)</sup>; iVm. UConnect Services, Bluetooth, Bi-Tuner Radio AM/FM/DAB, Wi-Fi & Sprachassistent
  - Keyless Go (schlüsselloses Startsystem) & Keyless Entry mit Näherungssensor
  - **MAGIC VIEW:** Front-, Seiten- und Heckparksensoren, HD-Rückfahrkamera, Parkassistent, Toter-Winkel-Warner
  - Induktive Smartphone Ladestation
  - 230V Steckdose
  - Grip Control-Technologie: ESC mit ASR+ (Griffsteuerung) + HADC (Bergabfahrhilfe)
- Klimaautomatik inkl. Klimatisierung in der 2. Sitzreihe (JHK)
- Elektrische Fensterheber mit One-Touch-Funktion (1. & 2. Reihe), Außenspiegel beheizt und elektrisch anklappbar (JHK)

## INTERIEUR

- Ablagefach über der Windschutzscheibe
- Beheizbares Soft-Touch-Lenkrad (JHK) mit integrierten Bedienelementen und Schaltwippen (2UE – bei Automatikgetriebe)
- Sitzheizung (Vordersitze)(452)
- Hohe Mittelkonsole (JHK)
- Fahrersitz ‚Komfort Sitz‘ 6-fach verstellbar inkl. Armlehne
- Beifahrersitz, umklappbar, 4-fach verstellbar inkl. Armlehne Ablagen und Staufächer an den Rückseiten der Vordersitze
- Rückbank umklappbar 60/40
- Rücksitzbank in Reihe 2 aufgeteilt 2/3 links, 1/3 rechts. Inkl. 3 Kopfstützen. Isofix-Vorr. an jedem Sitzplatz (469 – 4,40m)
- Reihe 2: 3 einzeln umklappbare Sitze Mit 3 Kopfstützen. Isofix-System an jedem Sitzplatz (CAV – 4,75m)
- 2 herausnehmbare Sitze in Reihe 3 (nur für 4,75m) (40H)

## SICHERHEIT

- Elektrische Feststellbremse (026)
- Rückfahrsensoren (52B)
- Reifendruckkontrollsystem iTPMS (365)
- Sicherheitspaket (J36)
  - Fahrer- und Beifahrer-, Seiten- (vorne) und Kopfairbags vorne/hinten (CJ2)
  - Aktiver Spurhalteassistent
  - Müdigkeitswarner
  - Tempomat mit Geschwindigkeitsbegrenzer
  - Notbremsassistent
  - Indirektes Reifendruckkontrollsystem
- Adaptiver Tempomat (J8S) (nur für Automatik)



1) Um Apple CarPlay auf dem Fahrzeugdisplay verwenden zu können benötigen Sie ein kompatibles iPhone 5 oder höher und einen aktiven Datentarif. Für eine optimale Leistung empfehlen wir die aktuelle iOS Version. Weitere Informationen finden Sie auf [www.apple.com/de/ios/carplay](http://www.apple.com/de/ios/carplay).

2) Um Android Auto auf dem Fahrzeug Display verwenden zu können, benötigen Sie ein kompatibles Android-Smartphone mit Android 6.0 oder höher, einen aktiven Datentarif und die neueste Version der Android Auto App.

## OPTIONEN

Bezeichnung	Bestellcode	Preis exkl. MwSt.
Vorbereitung für die originale Anhängervorrichtung. Beinhaltet den Elektrokabelsatz und den Aufnahmeplatz für die Montageplatte. (Die Anhängervorrichtung ist über das Zubehörprogramm erhältlich)	2U9	180,-
Sitzheizung (Vordersitze) (ICON)	452	300,-
Magic Top - Panorama Glasdach (LA PRIMA - 4,40m) + automatisch abblendender Innenspiegel	CUN + 410	500,-
Wärmepumpe (Qubo L e)	NHK	500,-

## INTERIEUR

	POP	ICON	LA PRIMA
Interieurcode	005	142	142
Polsterung	Stoffsitze	Stoffsitze	Stoffsitze
Sitzbezug	Schwarz/Grau	Schwarz/Blau	Schwarz/Blau



## FELGEN & REIFEN







Bezeichnung	Bestellcode	POP	ICON	LA PRIMA
16" Stahlräder 205/60 R16 96H XL	3DA	■	-	-
16" Leichtmetallräder 205/60 R16 96H XL	3DB	-	■	-
17" Leichtmetallräder 205/55 R17 95V XL	3DC	-	-	■

Preise exkl. MwSt.

Die Farbdarstellung kann durch Bildschirm- und Druckereinstellung beeinflusst werden.

# LACKFARBEN QUBO L

			POP	ICON	LA PRIMA
Optionscode			***	***-JHL	***-JHK
549 Gelato Weiß		<b>5DL</b>	■	■	■
632 Cinema Schwarz		<b>5DP</b>	350,-	350,-	350,-
182 Passione Rot (RED)*		<b>JJP</b>	350,-	350,-	350,-
528 Riviera Blau		<b>28C</b>	350,-	350,-	350,-
550 Foresta Grün		<b>VJK</b>	350,-	350,-	350,-

**Gelato Weiß**



**Cinema Schwarz**



**PASSIONE ROT (RED)**



**Foresta Grün**



**Riviera Blau**



**\*Wer die Außenfarbe ‚Passione Rot‘ wählt, entscheidet sich automatisch für (RED).**

Werden Sie gesehen: Wer (RED) fährt, fällt auf – sei es durch die markante Farbe oder das **exklusive (RED) Badge**.

Preise exkl. MWSt.

Die Farbdarstellung kann durch Bildschirm- und Druckereinstellung beeinflusst werden.



<b>Qubo L e (361)</b>	
	Elektro 54 kWh
<b>KAROSSERIE</b>	
	<b>M – MB2</b>
Türen	5
Anzahl der Sitzplätze	5
Länge (mm)	4.406
Breite (mm) ohne/mit Außenspiegel	1.921 / 2.107
Höhe unbeladen (mm)	1.812
Radstand (mm)	2.785
Überhang vorne / hinten	895 / 726
Leergewicht DIN (kg)*	1.881
Höchstzulässiges Gesamtgewicht (kg)	2.300
Höchstzul. Anhängelast gebremst / ungebremst	750 / 750
Kofferraumvolumen bis Oberkante Rückenlehne 2. Reihe / bis unter das Dach ohne zweiter Reihe, Liter	775 / 4.416
Stützlast (kg)	50
<b>ELEKTROANTRIEB</b>	
Motortyp	Dreiphasen-Synchronmotor mit Permanentmagnet
Elektrische Leistung kW / PS	100 / 136
Elektrische Nenndauerleistung 30 min. kW / PS	62 / 84
Max. Drehmoment	260
Batteriekapazität netto	50,8 kWh
Ladedauer 11-kW-Wallbox oder Ladestation (AC), 3-phasig	ca. 5 Stunden (0-100%)
Ladedauer 100-kW-Schnellladeadestation (DC)	ca. 30 Minuten (0-80%)
<b>FAHRLEISTUNGEN UND VERBRAUCH</b>	
Höchstgeschwindigkeit km/h	135
Beschleunigung (0-100 km/h in Sek.)	11,7
Elastizität 80-120 km/h (Sek.)	9,4
Stromverbrauch kombiniert WLTP**	18,8 kWh
CO <sub>2</sub> -Emissionen kombiniert gesamt (g/km) WLTP**	0
Reichweite elektrisch kombiniert WLTP**	Bis zu 330 km

\*Basierend auf der Basisvariante. Im angegebenen Wert sind 90% der Tankfüllung sowie 75kg für den Fahrer berücksichtigt. Bei Sonderausstattungen erhöht sich das Leergewicht, folglich verringert sich die Zuladung im Rahmen der max. zulässigen Lasten.

\*\*Die angegebenen Werte zu Reichweite und Stromverbrauch basieren auf dem WLTP-Testverfahren. Die tatsächliche Reichweite kann aufgrund zahlreicher Faktoren wie persönlicher Fahrstil, Topographie, Außentemperatur, Verwendung von Heizung bzw. Klimaanlage, dem Ladestand der Batterie sowie Zustand, Gebrauch und Ausstattung des Fahrzeugs variieren. \*\* Die Verbrauchs- und Reichweitenangaben sind nicht Bestandteil des Angebotes, sondern dienen allein Vergleichszwecken zwischen den verschiedenen Fahrzeugtypen. Bei den Angaben zu den Verbrauch und Reichweite handelt es sich um Werte, die im Rahmen der Vorabdatenkonfiguration für das Kraftfahrzeug berechnet wurden. Es ist nicht ausgeschlossen, dass es im Zuge des Produktionsprozesses zu Abweichungen kommt und daher die im Rahmen der Vorabdatenkonfiguration errechneten Verbrauchs- und Reichweitenangaben nicht denen des ausgelieferten Kraftfahrzeugs entsprechen. Auch bei ähnlich oder gleich ausgestatteten Lagerfahrzeugen können die Verbrauchs- und reichweitenangaben aufgrund eines früheren Produktionstermins abweichen. Insbesondere können sich durch Mehrausstattungen (z.B. breitere Reifen mit einer anderen Effizienzklasse, Schiebedach etc.) relevante Fahrzeugparameter, wie z. B. Gewicht, Rollwiderstand und Aerodynamik verändern und sich dadurch abweichende Verbrauchs- und Reichweitenangaben ergeben.

# TECHNISCHE DATEN Qubo L

	Qubo L (360)			
	M - MBL / MBM / MBK (L1)		XL - PBL / PBM / PBK (L2)	
<b>KAROSSERIE</b>				
Türen	5			
Anzahl der Sitzplätze	5		7	
Länge (mm)	4.406		4.756	
Breite (mm)	1.921 / 2.107			
Höhe unbeladen, inkl. Dachreling (mm)	1.812			
Radstand (mm)	2.785		2.975	
Überhang vorne / hinten	895 / 726		895 / 886	
Leergewicht DIN (kg)*	1.430/1.441/1.471		1.540/1.569/1.575	
Höchstzul. Gesamtgewicht (kg)	2.100 – 2.120		2.310	
Höchstzul. Anhängelast gebremst (kg)	1.300		1.100	
Stützlast (kg)	74/74/52		74/74/50	
Kraftstofftankinhalt (l)	50			
<b>ANTRIEB</b>	<b>MBL</b>	<b>MBM/MBK</b>	<b>PBL</b>	<b>PBM/PBK</b>
Motortyp	1.5 Diesel 74kW (100PS)	1.5 Diesel 96 kW (130 PS)	1.5 Diesel 74kW (100PS)	1.5 Diesel 96 kW (130 PS)
Hubraum (cm3)	1.499			
Leistung kW (PS) bei U/min	75 / 100 @ 3750	96 (130) @ 3750	75 / 100 @ 3750	96 (130) @ 3750
Max. Drehmoment (Nm) bei U/min	250 @ 1750 rpm	300 @ 1750	250 @ 1750 rpm	300 @ 1750
Abgasklasse	Euro 6e.bis			
Start & Stop Automatik	JA			
<b>FAHRLEISTUNGEN UND VERBRAUCH</b>				
Höchstgeschwindigkeit km/h	173	188	170	184
Beschleunigung 0-100 km/h in Sek.	12,7	12,7	13,4	13,0
Verbrauch auf 100 km kombiniert (l) WLTP*	5,3	5,5	5,5	5,6-5,8
CO <sub>2</sub> -Emissionen kombiniert WLTP*	139 – 140 g/km	144-145g/km	144 - 145 g/km	147 - 151 g/km
<b>KRAFTÜBERTRAGUNG UND FAHRWERK</b>				
Antrieb	Vorderräder			
Getriebe	6-Gang Schaltgetriebe / 8-Gang Automatikgetriebe			
Vorderradaufhängung	MacPherson Einzelradaufhängung			
Hinterradaufhängung	Verformbarer Querträger			
Serienbereifung	POP: 16" Stahlräder 205/60 R16 96H XL ICON: 16" Leichtmetallräder 205/60 R16 96H XL LA PRIMA: 17" Leichtmetallräder 205/55 R17 95V XL			

\*Basierend auf der Basisvariante. Im angegebenen Wert sind 90% der Tankfüllung sowie 75kg für den Fahrer berücksichtigt. Bei Sonderausstattungen erhöht sich das Leergewicht, folglich verringert sich die Zuladung im Rahmen der max. zulässigen Lasten.

FIAT