

MOKKA /

BENZIN | HYBRID | ELECTRIC



Stand: 01. Juli 2025
Ausgabe: MY52 - 02





Jetzt konfigurieren

OPEL MOKKA				EDITION			GS		
MOTOREN UND MODELLPREISE				OK A0			OH A0		
Benzin	P9K	1.2 Direct Injection Turbo 100 kW (136 PS)	6-Gang-Getriebe inkl. Start/Stop System	27.199,00	7%	NoVA	29.219,00	7%	NoVA
				21.692,13	127g	WLTP	23.282,68	128g	WLTP
				1GQOSYKP9KBOA052			1GQOSYHP9KBOA052		
	M61	1.2 Direct Injection Turbo 96 kW (130 PS)	8-Gang-Automatik inkl. Start/Stop System	30.229,00	9%	NoVA	32.269,00	9%	NoVA
				23.704,65	137g	WLTP	25.286,05	138g	WLTP
				1GQOSYKM61BOA052			1GQOSYHM61BOA052		
Hybrid	JHW	1.2 Direct Injection Turbo 107 kW (145 PS)	6-Gang Doppelkupplungsgetriebe	30.209,00	3%	NoVA	32.169,00	3%	NoVA
				24.844,72	108g	WLTP	26.438,21	109g	WLTP
				1GQOSYKJHWB0A052			1GQOSYHJHWB0A052		
Electric	ZIF	Elektromotor 115 kW (156 PS) Onboard Charger 1 Phasig, 7,4kW	Automatik-Elektroantrieb mit fester Getriebeübersetzung	35.999,00	0%	NoVA	38.499,00	0%	NoVA
				29.999,17	0g	WLTP	32.082,50	0g	WLTP
				1GQOSYKZIFB0A052			1GQOSYHZIFB0A052		

Preis inkl. NoVA unter Berücksichtigung des NoVA-Abschlags lt. § 6 NoVA und inkl. 20% USt. Die Berechnung der angeführten Bruttolistenpreise erfolgt immer anhand der Serienausstattung und -bereifung. Bitte beachten Sie, dass Sonderausstattungen die NoVA und somit den Bruttolistenpreis erhöhen können. Detaillierte Informationen zur NoVA erhalten Sie unter <http://www.opel.at/nova.html>. Ihr Opel-Partner informiert Sie gerne.

Die hier angegebenen Verbrauchs- und CO₂-Emissionswerte wurden nach dem WLTP-Testverfahren gemäß VO (EG) Nr. 715/2007 und VO (EU) Nr. 2017/1151 in der jeweils geltenden Fassung ermittelt. Die angegebenen Werte beziehen sich auf ein Fahrzeug in Serienausstattung und sind ausschließlich als Richtwerte zu Vergleichszwecken zu verstehen, die tatsächliche Werte unter Alltagsbedingungen nicht abbilden können. Bitte beachten Sie, dass sich die angegebenen Werte aufgrund unterschiedlicher Spezifikationen oder Sonderausstattungen unterscheiden bzw. erhöhen können. Kraftstoffverbrauch und CO₂-Emissionen im tatsächlichen Fahrbetrieb sind von zahlreichen Faktoren abhängig, wie etwa dem persönlichen Fahrstil, der Bereifung, den Wetter- und Straßenbedingungen, der Streckenbeschaffenheit sowie der Verwendung des Fahrzeugs, der gewählten Sonderausstattung sowie der Beladung des Fahrzeugs.

Serienausstattung	Edition	GS
Design Exterieur		
Außenspiegelgehäuse in Schwarz	S	S
Türaußengriffe in Wagenfarbe	S	S
Dach-Designlinie, Schwarz	S	S
Dach in Wagenfarbe	S	–
Dach in Lackierung Schwarz (nicht mit Außenfarbe Karbon Schwarz)	–	S
Dachspoiler, Schwarz	S	S
Opel-Blitz vorn in Silber, hinten Schwarz, Modellname hinten Schwarz mittig,  -Badge hinten Schwarz (für Electric)	S	–
Opel-Blitz vorn und hinten Schwarz, Modellname hinten Schwarz mittig,  -Badge hinten Schwarz (für Electric)	–	S
Stoßstange und Zierleisten in Schwarz, genarbt	S	–
Stoßstange und Zierleisten in Hochglanzschwarz lackiert	–	S
16"-Stahlfelgen	S	–
17" Leichtmetallfelgen "Panther" Bi-Color-Schwarz (für Benzin/Hybrid)	–	S
18" Leichtmetallfelgen "Ben Solo" Bi-Color-Schwarz (für Electric)	–	S
Design Interieur		
Dachhimmel, Schwarz	S	S

Serienausstattung	Edition	GS
Dekorleiste, X-Grid, grau	S	–
Dekorleiste, Litosphere Medium, grau	–	S
Aluminium-Sportpedale (für Benzin Automatik-Getriebe/Hybrid/Electric)	–	S
Sitze und Polster		
Komfortsitze, Stoff "Axion Modene", Schwarz mit grauen Einsätzen aus recyceltem PET, Türverkleidung Stoff	S	–
Komfortsitze, Stoff/Premium-Lederoptik "Fokus", Schwarz mit grauen Einsätzen aus recyceltem PET + veganem Kunst-Leder	–	S
Fahrersitz 6-fach manuell einstellbar (Länge, Höhe und Lehnenneigung)	S	S
Beifahrersitz, 4-fach manuell einstellbar (Länge, Lehnenneigung)	S	–
Beifahrersitz 6-fach manuell einstellbar (Länge, Höhe und Lehnenneigung)	–	S
Taschen an Vordersitzrücken, Fahrer und Beifahrer	–	S
Rücksitzlehne im Verhältnis 60 : 40 geteilt umklappbar	S	S
Assistenzsysteme und Sicherheit		
Berg-Anfahr-Assistent	S	S
Frontkollisionswarner mit Automatischer Gefahrenbremsung ¹ sowie Fußgänger- und Radfahrererkennung	S	S
Spurhalte-Assistent	S	S

Serienausstattung	Edition	GS
erweiterte Verkehrsschilderkennung	S	S
Müdigkeitserkennung	S	S
Intelligenter Geschwindigkeitsregler und -begrenzer	S	S
Parkpilot, hinten	S	S
180-Grad Panorama Rückfahrkamera	-	S
Reifendruckverlust-Warnung	S	S
Airbagsystem (Fahrer + Beifahrer; Kopf- und Seitenairbags, Fahrer + Beifahrer sowie hinten außen, [Beifahrer, manuell deaktivierbar])	S	S
Antiblockiersystem (ABS) mit Kurvenbremskontrolle und Bremsassistent	S	S
Dreipunkt-Sicherheitsgurte auf allen Plätzen (Gurtstraffer inkl. Gurtwarnung für den Gurtkraftbegrenzer vorn und hinten auf den äußeren Sitzen)	S	S
Elektronisches Stabilitätsprogramm Plus (ESP ^{Plus})	S	S
Kindersicherung in den hinteren Türen, manuell	S	S
2-Wege passive Kopfstützen, 3. Kopfstütze hinten	S	S
Traktionskontrolle mit Motor- und Bremsengriff (TC ^{Plus})	S	S
Vorrüstung für Kindersitz-Befestigungssystem ISOFIX, hinten außen und Beifahrersitz	S	S
Licht und Sicht		
Intelli-LED-Scheinwerfer inkl. LED-Tagfahrlicht, Fernlicht-Assistent, Leuchtweitenregulierung manuell	S	S
Sicht-Ausstattung (Regensensor vorn, automatisches Abblendlicht, Innenspiegel manuell abblendend)	S	S

Serienausstattung	Edition	GS
LED-Rückleuchten	S	S
Leselampe vorn und hinten	S	S
Ambientbeleuchtung	–	S
Konnektivität und Infotainment		
Multimedia Radio mit 10" Touchscreen-Farbdisplay und volldigitalem 10"-Fahrerinfodisplay	S	S
Opel Connect One inkl. Connect Plus	S	S
Klima und Heizung		
Ein-Zonen-Klimatisierungsautomatik	S	S
Wärmeschutzverglasung, getönt	S	–
Solar Protect®-Wärmeschutzverglasung, stark getönt, im Fond	–	S
Komfort- und sonstige Ausstattung		
Mittelkonsole, 2 Getränkehalter vorn, 1 USB Typ C	S	–
Mittelarmlehne mit Ablagefach, vorn mit 2 Getränkehalter, 1 USB Typ C	–	S
Außenspiegel, elektrisch einstell- und beheizbar, manuell anklappbar	S	S
Fensterheber, elektrisch, vorn und hinten, mit Tippfunktion und Einklemmschutz	S	S
Lenkrad aus veganem Kunstleder, unten abgeflacht	S	S
Sonnenblenden inkl. Make-up-Spiegel, Fahrer und Beifahrer	S	S

Serienausstattung	Edition	GS
2 USB-Schnittstellen, hinten (nur Ladefunktion), Typ A	–	S
Zentralverriegelung mit Funkfernbedienung	S	S
2 Zündschlüssel, davon einer mit Funkfernbedienung und klappbar (für Benzin/Hybrid)	S	–
2 Zündschlüssel, beide mit Funkfernbedienung und klappbar (Edition für Electric, für GS für Benzin/Hybrid)	S	S
Schlüsselloses Startsystem „Keyless Start“ (für Electric)	–	S
Schaltwippen am Lenkrad (für Benzin Automatik-Getriebe/Hybrid)	S	S
Sport-Modus (für Benzin Automatik-Getriebe/Hybrid/Electric)	S	S
Parkbremse, elektrisch	S	S
e-toggle (für Benzin Automatik-Getriebe/Hybrid/Electric)	S	S
Batterie und Laden (für Electric)		
Lithium-Ionen-Batterie, mit 54 kWh Speicherkapazität	S	S
Mode-3-Ladekabel (22 kW), 5 Meter Länge	S	S
Onboard-Charger (fahrzeugintegrierte Ladeinheit), 3-phasig (11 kW) mit V2L Funktion	S	S
Wärmepumpe	S	S



¹ Der Geschwindigkeitsbereich, in dem die Automatische Gefahrenbremsung mit Fußgängererkennung aktiv ist, ist abhängig vom erfassten Hindernis (Hindernis in Bewegung: 5–85 km/h; fest stehendes Hindernis: 5–80 km/h; Fußgänger: 5–60 km/h).

Sonderausstattung	LCDV	Edition	GS	Listenpreis € exkl. MwST exkl. NoVA*
Pakete				
Komfort Paket Edition - Sitzheizung Fahrer & Beifahrer - Lenkradheizung - doppelter Gepäckraumboden - Innenspiegel, automatisch abblendend, rahmenlos - 2 Zündschlüssel, beide mit Funkfernbedienung und klappbar (für Benzin/Hybrid) - Solar Protect®-Wärmeschutzverglasung, stark getönt, im Fond - Mittelarmlehne mit Ablagefach, vorn mit Getränkehalter - 2 USB-Schnittstellen in der Mittelkonsole, hinten (nur Ladefunktion), Typ A - Schlüssellooses Startsystem "Keyless Start" (für Electric)	NA01	O	–	869,00
Komfort Paket GS - Sitzheizung Fahrer & Beifahrer - Lenkradheizung - doppelter Gepäckraumboden - Innenspiegel, automatisch abblendend, rahmenlos - Sonnenblende mit Make-Up Spiegel Fahrer + Beifahrer mit LED	NA01	–	O	379,00

Sonderausstattung	LCDV	Edition	GS	Listenpreis € exkl. MwST exkl. NoVA*
Tech Paket Edition (für Benzin Automatik-Getriebe / Hybrid / Electric) <ul style="list-style-type: none"> - Toter-Winkel-Warner - Parkpilot, Einparkhilfe vorn und hinten - Außenspiegel, elektrisch einstell- und beheizbar, elektrisch anklappbar - Kamera- und radarbasierender Frontkollisionswarner mit automatischer Gefahrenbremsung sowie erweiterte Fußgänger- und Radfahrererkennung - Aktiver Spurhalte-Assistent - Adaptiver Tempomat mit Stopp & Go Funktion - Schlüssellooses Schließ- und Startsystem „Keyless Open & Start“ - Lenkradheizung - Multimedia Navi mit 10" Touchscreen-Farbdisplay und volldigitalem 10"-Fahrerinfodisplay - Wireless charger - 180-Grad-Panorama-Rückfahrkamera 	ZVKU	O	–	2.199,00
Tech Paket Edition (für Benzin mit manuellem Getriebe) <ul style="list-style-type: none"> - Toter-Winkel-Warner - Parkpilot, Einparkhilfe vorn und hinten - Außenspiegel, elektrisch einstell- und beheizbar, elektrisch anklappbar - Kamera- und radarbasierender Frontkollisionswarner mit automatischer Gefahrenbremsung sowie erweiterte Fußgänger- und Radfahrererkennung - Adaptiver Tempomat - Schlüssellooses Schließ- und Startsystem „Keyless Open & Start“ - Lenkradheizung - Multimedia Navi mit 10" Touchscreen-Farbdisplay und volldigitalem 10"-Fahrerinfodisplay - Wireless charger - 180-Grad-Panorama-Rückfahrkamera 	ZVo8	O	–	1.999,00

Sonderausstattung	LCDV	Edition	GS	Listenpreis € exkl. MwST exkl. NoVA*
Tech Paket GS (für Benzin Automatik-Getriebe / Hybrid / Electric) <ul style="list-style-type: none"> - Intelli-Lux Matrix - Toter-Winkel-Warner - Parkpilot, Einparkhilfe vorn und hinten - Außenspiegel, elektrisch einstell- und beheizbar, elektrisch anklappbar - Kamera- und radarbasierender Frontkollisionswarner mit automatischer Gefahrenbremsung sowie erweiterte Fußgänger- und Radfahrererkennung - Aktiver Spurhalte-Assistent - Adaptiver Tempomat mit Stopp & Go Funktion - Schlüssellooses Schließ- und Startsystem „Keyless Open & Start“ - Lenkradheizung - Multimedia Navi mit 10" Touchscreen-Farbdisplay und volldigitalem 10"-Fahrerinfodisplay - Wireless charger 	ZVKU	–	O	2.599,00
Tech Paket GS (für Benzin mit manuellem Getriebe) <ul style="list-style-type: none"> - Intelli-Lux Matrix - Toter-Winkel-Warner - Parkpilot, Einparkhilfe vorn und hinten - Außenspiegel, elektrisch einstell- und beheizbar, elektrisch anklappbar - Kamera- und radarbasierender Frontkollisionswarner mit automatischer Gefahrenbremsung sowie erweiterte Fußgänger- und Radfahrererkennung - Adaptiver Tempomat - Schlüssellooses Schließ- und Startsystem „Keyless Open & Start“ - Lenkradheizung - Multimedia Navi mit 10" Touchscreen-Farbdisplay und volldigitalem 10"-Fahrerinfodisplay - Wireless charger 	ZVo8	–	O	2.399,00

Sonderausstattung	LCDV	Edition	GS	Listenpreis € exkl. MwST exkl. NoVA*
Außenfarben & Dachfarben				
Uni				
Arktis Weiß	POWP	O	O	499,00
Grafik Grau	POSD	O	O	499,00
Metallic				
Kolibri Blau	M06Z	S	S	ohne Mehrpreis
Kontrast Grau	M0F4	O	O	499,00
Karbon Schwarz	M09V	O	O	499,00
Tropikal Grün	M0YQ	O	O	499,00
Dachfarben / Motorhaube Farben				
Dach in Wagenfarbe (Serie mit Außenlackierung Schwarz, nicht bei Motorhaube Schwarz)	JD02	S	O	ohne Mehrpreis
Dach in Lackierung Schwarz (nicht für Außenlackierung Schwarz)	JD20	O	S	419,00
Motorhaube in Schwarz	7N02	–	O	289,00

Felgen & Reifen					
16" Stahlfelge 6,5 x 16", mit Zierkappen, mit Reifen 215/65 R16 98H		ZHRS	S	–	ohne Mehrpreis
17" Leichtmetallfelgen "Panther" Bi-Color-Schwarz 6,5J x 17", mit Reifen 215/60 R17 96H (bei GS Serie für Benzin/Hybrid)		ZHP8	O	S	598,00

Sonderausstattung	LCDV	Edition	GS	Listenpreis € exkl. MwSt exkl. NoVA*
17" Leichtmetallfelgen "Panther" Bi-Color-Schwarz + Allwetterreifen 6,5J x 17", mit Allwetterreifen 215/60 R17 100H XL	ZHT9	O	–	687,00
für Benzin/Hybrid		–	O	89,00
für Electric			O	ohne Mehrpreis
18" Leichtmetallfelgen "Ben Solo" Bi-Color-Schwarz 6,5J x 18", mit Reifen 195/60 R18 96H (für Electric)	ZHRT	–	S	ohne Mehrpreis
				
18" Leichtmetallfelgen "Iron Man" Bi-Color-Schwarz 7,0 x 18", mit Reifen 215/55 R18 99V XL	ZHQ1	–	O	299,00
				
für Benzin/Hybrid				
für Electric			O	ohne Mehrpreis
Vorbereitung Notlauftrad ^{*)} (für Benzin/Hybrid)	RS19	O	O	29,00
Reifen-Reparatur-Set	LV02	O	O	49,00

^{*)} Diese Option ist notwendig, um das Notlauftrad inkl. Werkzeugset über Zubehör bestellen zu können.

Sitze und Polster

Komfortsitze, Stoff "Axion Modene", Schwarz mit grauen Einsätzen aus recyceltem PET	EGFR	S	–	ohne Mehrpreis
Komfortsitze, Stoff/Premium-Lederoptik "Fokus", Schwarz mit grauen Einsätzen aus recyceltem PET + veganem Kunst-Leder	EHFX	–	S	ohne Mehrpreis

Sonderausstattung	LCDV	Edition	GS	Listenpreis € exkl. MwST exkl. NoVA*
"ReNewKnit" Kunstleder aus 100% recyceltem und recycelbarem Material, Schwarz wie EHFX + zusätzlich bzw. abweichend - Komfort-Fahrersitz mit Massagefunktion und elektropneumatischer Lendenwirbelstütze inkl. Komfort Paket: - Sitzheizung Fahrer & Beifahrer - Lenkradheizung - doppelter Gepäckraumboden - Innenspiegel, automatisch abblendend, rahmenlos - Sonnenblende mit Make-Up Spiegel Fahrer + Beifahrer mit LED	F4FX	–	O	829,00

Sonderausstattung	LCDV	Edition	GS	Listenpreis € exkl. MwST exkl. NoVA*
Konnektivität und Infotainment				
<p>Multimedia Radio mit 10" Touchscreen-Farbdisplay und volldigitalem 10"-Fahrerinfodisplay</p> <p>Audio:</p> <ul style="list-style-type: none"> - Bluetooth®¹⁾-Audiostreaming, Automatische Musikerkennung (Titel, Album, Interpret, Cover) bei Audiogeräten mit USB-Anschluss <p>Telefon:</p> <ul style="list-style-type: none"> - Freisprecheinrichtung via Bluetooth®-Schnittstelle, Anzeige von Telefonbuch und Ruflisten <p>Smartphone-Integration via Apple CarPlayTM²⁾ und Android AutoTM²⁾:</p> <ul style="list-style-type: none"> - Anzeige und Bedienung ausgewählter Apps³⁾ und Funktionen über das 10"-Touchscreen-Farbdisplay oder per Sprachbedienung, z.B. - Navigation (Google Maps, Apple Karten), Musik (z.B. Playlists, Google Play Music, Spotify, Stitcher), Telefon, Vorlesen und Diktieren von Textnachrichten <p>Allgemein:</p> <ul style="list-style-type: none"> - Nutzung der Sprachsteuerung des gekoppelten Smartphones möglich (z.B. Siri, Google-Sprachbedienung) - Digitaler Radioempfang DAB+ - Lenkradfernbedienung - Senderspeicher, Haifisch-Dachantenne, geschwindigkeitsabhängige Lautstärke- und Bassregelung, FM/AM, Autostore, RDS-EON - Doppeltuner, Graphic Equalizer, 6 Lautsprecher - Over the Air Updates (OTA) 	ZJFK	S	S	ohne Mehrpreis

Sonderausstattung	LCDV	Edition	GS	Listenpreis € exkl. MwST exkl. NoVA*
Multimedia Navi mit 10" Touchscreen-Farbdisplay und volldigitalem 10"-Fahrerinfodisplay zusätzlich bzw. abweichend von Multimedia Radio <ul style="list-style-type: none"> - Navigationssystem mit integriertem Speicher - Straßenkarte Europa (inkl. Russland und Türkei) - Kartendarstellung in 3-D - Dynamische Routenführung über Karten- und/oder Pfeildarstellung - Anzeige von Sonderzielen - Tourenplanung - GPS-Modul Allgemein: intelligente Sprachsteuerung für Audio, Telefon und Navigation "Hey Opel"	über Pakete	-	-	-

Sonderausstattung	LCDV	Edition	GS	Listenpreis € exkl. MwST exkl. NoVA*
Opel Connect mit Telematikdiensten GSRV2/4S Datenübertragung u.a.: Connect One ⁴⁾ <ul style="list-style-type: none"> - Notruf/Pannruf ⁵⁾ - Fahrzeugstatus und -informationen - Routen- und Fahrtinformationen - Fernaufladung (für Electric) ⁷⁾ - Fahrraum Vor-Konditionierung (für Electric) ⁷⁾ - eRoutes (für Electric) ⁷⁾ zusätzlich mit Connect Plus ⁶⁾ , z.B: <ul style="list-style-type: none"> - Live Navigation (u.a. Echtzeit-Verkehrsinformationen, Kraftstoffpreis-Informationen, Online-POI-Suche und -Routenführung, Tom Tom Online Traffic, Parkinformationen (Anzeige von nächstgelegenen Parkmöglichkeiten und Preisinformationen, Live-Wetter, Over-the-Air-Kartenupdates, Intelligente Sprachsteuerung mit natürlicher Spracherkennung und Aktivierung über "Hey Opel!"); nur in Verbindung mit Multimedia Navi - Remote Control (Aktivieren der Scheinwerfer und Hupe aus der Ferne per App sowie Ver- und Entriegeln des Fahrzeugs) - Free2Move eSolutions (Ladekarte für Laden unterwegs; für Electric) 	YR22	S	S	ohne Mehrpreis

¹⁾ Bluetooth® ist eine registrierte Marke der Bluetooth SIG Inc.

²⁾ Kompatibel ab Apple iPhone 5 mit iOS 8.0 oder höher sowie mit Smartphones mit Android 5.0 (Lollipop) oder höher. Apple CarPlay™ ist eine registrierte Marke der Apple Inc., Android Auto™ ist eine registrierte Marke der Google Inc., Siri ist eine registrierte Marke der Apple Inc.

³⁾ Kompatible Apps unter <https://www.apple.com/> oder <https://www.android.com/>

⁴⁾ Connect One-Dienste sind für alle Fahrzeuge 10 Jahre nach Garantiebeginn kostenfrei verfügbar

⁵⁾ Die Nutzung des Not- und Pannrufes erfordert einen kostenlosen Vertrag mit der schriftlichen Erklärung des Einverständnisses der Fahrzeuglokalisierung bei der Fahrzeugbestellung und ist abhängig von Netzabdeckung und Verfügbarkeit. Es erfolgt eine umgehende Fahrzeuglokalisierung durch längeres Drücken der SOS-Taste, der Pannruf-Taste oder automatisch nach der Auslösung des Airbags. Der Pannendienst (Opel Assistance) ist im ersten Jahr kostenlos nach Erstzulassung, danach kostenpflichtig. Informationen zu OpelConnect unter <https://www.opel.at/maintenance-services/smart-services/opelconnect.html> sowie zur Opel Assistance unter <https://www.opel.at/service/garantie/mobilservice.html>. Es gelten die jeweiligen allgemeinen Geschäftsbedingungen.

⁶⁾ Connect Plus-Dienste sind für 6 Monate nach Garantiebeginn kostenfrei verfügbar. Im Anschluss werden die Dienste kostenpflichtig. Details hierzu finden Sie unter <https://www.opel.at/maintenance-services/smart-services/opelconnect.html>

⁷⁾ gilt für Fahrzeuge mit einem Garantie-Start-Datum ab 1. Juli 2025

Sonderausstattung	LCDV	Edition	GS	Listenpreis € exkl. MwST exkl. NoVA*
sonstige Ausstattung				
verstärkte Motorkühlung zum Transport schwerer Anhänger (für Benzin mit manuellem Getriebe)	AQ11	O	O	249,00
Stoßstange und Zierleisten in Schwarz, genarbt (beide Codes müssen bestellt werden)	PDHN + ED16	–	O	ohne Mehrpreis
– = nicht verfügbar S = Serienausstattung O = Sonderausstattung gegen Aufpreis				

Technik Glossar

Berganfahr Assistent

Der Berg-Anfahr-Assistent hält automatisch die Bremse, wenn sich das Fahrzeug an einer Steigung befindet. Wird die Fußbremse gelöst, verhindert der Berg-Anfahr-Assistent das Rückwärtsrollen, bis das Gaspedal betätigt wird. Hierdurch werden das Parken an Hanglagen sowie das Fahren im Stop-and-Go-Verkehr an Hängen unterstützt und erleichtert.

DAB (Digital Audio Broadcasting, Digitaler Radioempfang)

Bietet größere Auswahlmöglichkeiten für Hörfunkprogramme. Digital ausgestrahlte Radiosender und Verkehrsinformationen sind empfangbar.

Kamera- und radarbasierender Frontkollisionswarner mit automatischer Gefahrenbremsung sowie erweiterte Fußgänger- und Radfahrererkennung

Aktiv ab 5 km/h. Überwachung des Abstands zum vorausfahrenden Fahrzeug, bei zu schneller Annäherung an ein vorausfahrendes Fahrzeug, einen Fußgänger oder einen Radfahrer wird der Fahrer über einen Warnton und eine Anzeige im Fahrerinfodisplay informiert. Bei Kollisionsgefahr wird die Bremsanlage vorbereitet und gegebenenfalls eine Gefahrenbremsung eingeleitet, um die Folgen einer möglichen Kollision zu minimieren. Der Geschwindigkeitsbereich, in dem die Automatische Gefahrenbremsung mit Fußgänger- und Radfahrererkennung aktiv ist, ist abhängig vom erfassten Hindernis (Hindernis in Bewegung: 5–140 km/h; fest stehendes Hindernis: 5–80 km/h; Fußgänger: 5–80 km/h; Rad- und Motorradfahrer: 5–680 km/h). Bei Geschwindigkeiten unter 30 km/h wird das Fahrzeug bis zum völligen Stillstand abgebremst, zwischen 30 km/h und 150 km/h reduziert das System die Aufprallgeschwindigkeit um maximal 50 km/h. Über diese Schwelle hinaus muss der Fahrer selbstständig bremsen.

Schlüsselloses Schließ- und Startsystem "Keyless Open & Start"

Ermöglicht das Öffnen und Starten des Fahrzeugs, ohne dass der Schlüssel in das Türschloss oder die Zündung gesteckt werden muss. Die Türen öffnen sich nur, wenn sich der Fahrer in unmittelbarer Nähe der entsprechenden Türen befindet.

Toter-Winkel-Warner

in beiden Außenspiegeln (aktiv zwischen 12 km/h und 140 km/h).

Müdigkeitserkennung

erkennt aufgrund des Lenkverhaltens und der Fahrdauer Anzeichen einer eventuellen Müdigkeit des Fahrers (ab 65kmh) und gibt eine optische und akustische Warnung aus (3-Stufen-Warnung)

Technik Glossar

Intelli-Lux Matrix

Das Intelli-Lux Matrix Licht besteht aus 14 Beleuchtungszellen (7 auf jeder Seite), die sich abhängig von der Verkehrssituation automatisch so einstellen, dass zu jeder Zeit eine bestmögliche Sicht gewährleistet wird. Vorfahrende und entgegenkommende Fahrzeuge werden von den Beleuchtungszellen automatisch ausgeblendet, sodass niemand geblendet wird und ein Abblenden des Fernlichts nicht notwendig ist.

Kurven- und Abbiegelicht

Automatische Leuchtweitenregulierung

Fernlichtassistent: verkehrsabhängiges Abblenden unter Berücksichtigung vorfahrender und entgegenkommender Verkehrsteilnehmer

Spurhalte-Assistent

Warnung bei unbeabsichtigtem Verlassen der Fahrspur (zwischen 65 und 180 km/h durch eine Kontrollleuchte im Fahrerinfodisplay. Der Spurhalte-Assistent macht zusätzlich durch sanftes Gegensteuern aufmerksam, steuert das Fahrzeug aber nicht kontinuierlich)

aktiver Spurhalte-Assistent

Ergänzt den Spurhalte-Assistenten durch folgende Funktionen: hält das Fahrzeug aktiv durch sanftes kontinuierliches Gegensteuern in der durch den Fahrer vorher ausgewählten Position innerhalb der Fahrspur. Das Lenkrad muss mit beiden Händen gehalten werden. Der Fahrer kann jederzeit selbst die Kontrolle über das Fahrzeug übernehmen.

Wireless Charging

Kabelloses Aufladen von Smartphones in der Mittelkonsole. Nur PMA- und Qi-kompatible Smartphones können induktiv geladen werden. Für alle anderen Smartphones ist eine spezielle Ladehülle erforderlich. Max. Smartphone-Abmessungen: 85 mm x 160 mm.

180° Rückfahrkamera

Darstellung des Bereichs hinter dem Fahrzeug bis zu 180 Grad, bei eingelegtem Rückwärtsgang im Farbdisplay des Infotainment-Systems.

TECHNISCHE DATEN			
Benzinmotoren	1.2 Direct Injection Turbo (P9K)	1.2 Direct Injection Turbo (M61)	1.2 Direct Injection Turbo (JHW)
Abgasnorm	Euro 6 ebis	Euro 6.4	Euro 6 ebis
Kraftstoff	Benzin	Benzin	Benzin
Anzahl der Zylinder	3	3	3
Hubraum (ccm)	1.199	1.199	1.199
Max. Leistung in kW (PS) bei min ⁻¹	100 (136)/5.500	96 (130)/5.500	107 (145)/5.500
Max. Drehmoment in Nm/bei min ⁻¹	230/1.750	230/1.750	230/1.750
Getriebe/Achsübersetzung			
6-Gang-Schaltgetriebe	x	-	-
8-Gang-Automatik	-	x	-
6-Gang-Doppelkupplungsgetriebe	-	-	x
Fahrleistungen			
Kraftstoffverbrauch in l/100 km nach 1999/100/EG WLTP, kombiniert, min/max	5,2-6,1	5,8-6,3	4,5-5,5
CO ₂ Emissionen WLTP in g/km, min/max	118-139	131-142	102-125
Höchstgeschwindigkeit in km/h	208	203	209
Beschleunigung von 0 - 100 km/h in Sekunden	8,9	8,9	8,2
Anhängelast bei 12% Prüfsteigung in kg			
ungebremst	645	655	680
gebremst	1200	1200	1200
Stützlast	55	55	55
Gewichte und Achslasten in kg			
Leergewicht inkl. Fahrer (nach 70/156/EWG)	1.294	1.317	1.362
Zulässiges Gesamtgewicht	1.690	1.710	1.750
Zuladung	396	393	388
Zulässige Dachlast ¹⁾	75	75	75

¹⁾ Unter Berücksichtigung des zulässigen Gesamtgewichts. Aus Sicherheitsgründen wird empfohlen, mit Dachlast nicht schneller als 120 km/h zu fahren.

Die hier angegebenen Verbrauchs- und CO₂-Emissionswerte wurden nach dem WLTP-Testverfahren gemäß VO (EG) Nr. 715/2007 und VO (EU) Nr. 2017/1151 in der jeweils geltenden Fassung ermittelt. Die angegebenen Werte beziehen sich auf ein Fahrzeug in Serienausstattung und sind ausschließlich als Richtwerte zu Vergleichszwecken zu verstehen, die tatsächliche Werte unter Alltagsbedingungen nicht abbilden können. Bitte beachten Sie, dass sich die angegebenen Werte aufgrund unterschiedlicher Spezifikationen oder Sonderausstattungen unterscheiden bzw. erhöhen können. Kraftstoffverbrauch und CO₂-Emissionen im tatsächlichen Fahrbetrieb sind von zahlreichen Faktoren abhängig, wie etwa dem persönlichen Fahrstil, der Bereifung, den Wetter- und Straßenbedingungen, der Streckenbeschaffenheit sowie der Verwendung des Fahrzeugs, der gewählten Sonderausstattung sowie der Beladung des Fahrzeugs.

Alle Werte beziehen sich auf das EU-Basismodell mit serienmäßiger Ausstattung. Zusätzliche Ausstattungen können das Leergewicht und in manchen Fällen auch die zulässigen Achslasten sowie das zulässige Gesamtgewicht erhöhen bzw. die zulässige Anhängelast reduzieren. Für Anhänger mit einer geringen Fahrstabilität und Wohnanhänger wird für Geschwindigkeiten über 80 km/h die Verwendung eines Stabilisators dringend empfohlen.

TECHNISCHE DATEN	
Electric	Electric Motor (ZIF)
Antrieb	Frontantrieb
Getriebe	Automatik-Elektroantrieb mit fester Getriebeübersetzung
Max. Leistung in kW (PS)	115 (156)
Max. Drehmoment in Nm	260/500-4.060
max. Reichweite km (WLTP)	bis zu 403
Batterie	
Onboard Charger	7,4 kW / 1 Phasen 11 kW / 3 Phasen (optional)
Batteriekapazität in kWh	54
Stromverbrauch in kWh/100 km (WLTP)	15,2-15,5
Garantie	8 Jahre, 160.000 km, 70% Kapazität
Batterie- Ladeoptionen (Ladestand 20%-80%)	Ladedauer
Ladedauer Wallbox (AC, 11kW), OBC 3-phasig (optional erhältlich)	ca. 3 Std. 10 Min.
Ladedauer Wallbox (AC, 11kW), OBC 1-phasig (Serie)	ca. 9 Std. 35 Min.
öffentl. Ladestation (bei ca. 100kW)	ca. 27 Min.
Fahrleistungen	
CO₂ Emissionen WLTP in g/km	0
Höchstgeschwindigkeit in km/h	150
Beschleunigung von 0 - 100 km/h in Sekunden	9,0
30-Minuten-Leistung in kW (PS)	62 (84)
Gewichte und Achslasten in kg	
Leergewicht inkl. Fahrer (nach 70/156/EWG)	1615
Zulässiges Gesamtgewicht	2015
Zuladung	400
Zulässige Dachlast¹⁾	75
<p>¹⁾ Unter Berücksichtigung des zulässigen Gesamtgewichts. Aus Sicherheitsgründen wird empfohlen, mit Dachlast nicht schneller als 120 km/h zu fahren.</p> <p>Die angegebenen Reichweitenangaben wurden - falls anwendbar - nach dem WLTP-Testverfahren gemäß VO (EG) Nr. 715/2007 und VO (EU) Nr. 2017/1151 in der jeweils geltenden Fassung ermittelt. Die angegebenen Werte beziehen sich auf ein Fahrzeug in der Serienausstattung und sind ausschließlich als Richtwerte zu Vergleichszwecken zu verstehen, die tatsächliche Werte unter Alltagsbedingungen nicht abbilden können. Bitte beachten Sie, dass sich die angegebenen Werte aufgrund unterschiedlicher Spezifikationen oder Sonderausstattung unterscheiden bzw. erhöhen können. Die Reichweite im tatsächlichen Fahrbetrieb ist von zahlreichen Faktoren abhängig, wie etwa dem persönlichen Fahrstil, der Bereifung, den Wetter- und Straßenbedingungen, der Streckenbeschaffenheit sowie der Verwendung des Fahrzeugs, der gewählten Sonderausstattung sowie der Beladung des Fahrzeugs.</p> <p>Die hier angegebenen Verbrauchs- und CO₂-Emissionswerte wurden nach dem WLTP-Testverfahren gemäß VO (EG) Nr. 715/2007 und VO (EU) Nr. 2017/1151 in der jeweils geltenden Fassung ermittelt. Die angegebenen Werte beziehen sich auf ein Fahrzeug in der Serienausstattung und sind ausschließlich als Richtwerte zu Vergleichszwecken zu verstehen, die tatsächliche Werte unter Alltagsbedingungen nicht abbilden können. Bitte beachten Sie, dass sich die angegebenen Werte aufgrund unterschiedlicher Spezifikationen oder Sonderausstattungen unterscheiden bzw. erhöhen können. Kraftstoffverbrauch und CO₂-Emissionen im tatsächlichen Fahrbetrieb sind von zahlreichen Faktoren abhängig, wie etwa dem persönlichen Fahrstil, der Bereifung, den Wetter- und Straßenbedingungen, der Streckenbeschaffenheit sowie der Verwendung des Fahrzeugs, der gewählten Sonderausstattung sowie der Beladung des Fahrzeugs.</p> <p>Alle Werte beziehen sich auf das EU-Basismodell mit serienmäßiger Ausstattung. Zusätzliche Ausstattungen können das Leergewicht und in manchen Fällen auch die zulässigen Achslasten sowie das zulässige Gesamtgewicht erhöhen bzw. die zulässige Anhängelast reduzieren. Für Anhänger mit einer geringen Fahrstabilität und Wohnanhänger wird für Geschwindigkeiten über 80 km/h die Verwendung eines Stabilisators dringend empfohlen.</p>	

ABMESSUNGEN

Wagenabmessungen in mm

Länge	4.150
Breite inkl./exkl. Außenspiegel	1.987/1.787
Höhe (bei Leergewicht)	1.535 (1.515 Electric)
Radstand	2.557 (2.561 bei Electric)
Spurweite, vorn/hinten	1.548/1.548 (1.548/1.545 bei Electric)

Wendekreis in m

Wand zu Wand/Bordstein zu Bordstein	10,06
-------------------------------------	-------

Gepäckraumabmessungen in mm


Länge am Boden bis Rücksitzlehne	667
Länge am Boden bei vorgeklappter Rücksitzlehne	1.418
Höhe Ladekante	760

Gepäckrauminhalt in l nach ISO 3832


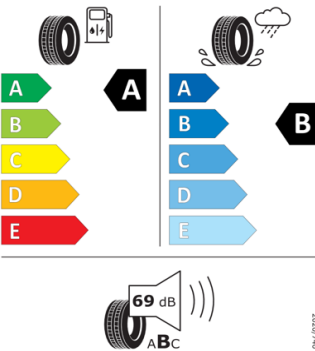

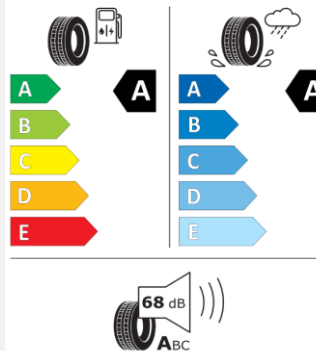

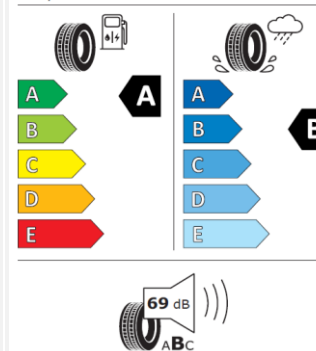

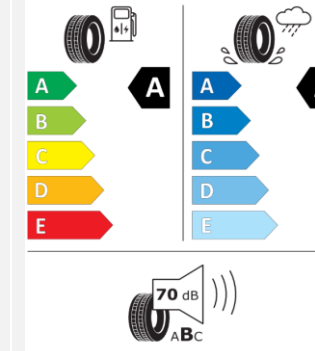

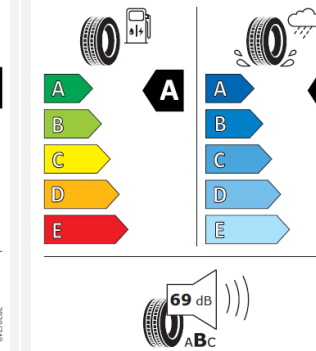

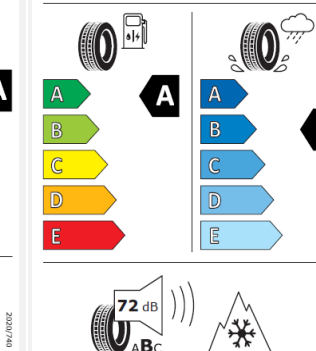
nur Gepäckraum bis Gepäckraumabdeckung	350–1.105 (310–1.060 bei Electric)
--	------------------------------------

Kraftstoff-Füllmenge in l

Kraftstoff-Füllmenge in l	44 (Hybrid 42)
---------------------------	----------------



REIFEN

Reifen 215/60 R17 96H	Reifen 195/60 R18 96H XL	Reifen 215/60 R17 96H	Reifen 215/55 R18 99V XL	Reifen 215/65 R16 98H	Reifen 215/60 R17 100H XL
 Bridgestone 4803334 215/60 R17 96 H C1  2020/740	 MICHELIN 215873 195/60R18 96 H XL C1  2020/740	 GOODYEAR 598406 215/60R17 96 H C1  2020/740	 GOODYEAR 586275 215/55R18 99 V XL C1  2020/740	 GOODYEAR 586277 215/65R16 98 H C1  2020/740	 GOODYEAR 578687 215/60R17 100 H XL C1  2020/740

Im November 2012 trat die EU-Verordnung Nr. 1222/2009 in Kraft, mit der die Kennzeichnung von Reifen in Bezug auf drei ausgewählte Kriterien - Kraftstoffeffizienz, Nasshaftung und externes Rollgeräusch - vorgeschrieben ist. Mehr Informationen auf www.vroe.at oder www.opel.at