

GRANDLAND /

BENZIN | HYBRID



Stand: 03. Juni 2024
Ausgabe: MY20 - 01



Jetzt konfigurieren

OPEL GRANDLAND MOTOREN UND MODELLPREISE				GS		
				OK A0		
		Motor	Getriebe			
Benzin	M6K	1.2 Direct Injection Turbo 96 kW (130 PS) Euro 6.4	6-Gang-Getriebe inkl. Start/Stop System	35.999,00	8%	NoVA
				28.397,66	137g	WLTP
				1GUOSYKM6KB0A0J0		
Benzin	M61	1.2 Direct Injection Turbo 96 kW (130 PS) Euro 6.4	8-Gang-Automatik inkl. Start/Stop System	38.739,00	9%	NoVA
				30.301,55	144g	WLTP
				1GUOSYKM61B0A0J0		
Hybrid	JHW	1.2 Euro 6.4 100kW (136PS)	Elektronisches Doppelkupplungsgetriebe, 6-Gang	39.459,00	6%	NoVA
				31.594,45	125g	WLTP
				1GUOSYKJHWB0A0J0		

Preis inkl. NoVA unter Berücksichtigung des NoVA-Abschlags lt. § 6 NoVA und inkl. 20% USt. Die Berechnung der angeführten Bruttolistenpreise erfolgt immer anhand der Serienausstattung und -bereifung. Bitte beachten Sie, dass Sonderausstattungen die NoVA und somit den Bruttolistenpreis erhöhen können. Detaillierte Informationen zur NoVA erhalten Sie unter <http://www.opel.at/nova.html>. Ihr Opel-Partner informiert Sie gerne.

Die hier angegebenen Verbrauchs- und CO₂-Emissionswerte wurden nach dem WLTP-Verfahren gemäß VO (EG) Nr. 715/2007 und VO (EU) Nr. 2017/1151 in der jeweils geltenden Fassung ermittelt. Die angegebenen Werte beziehen sich auf ein Fahrzeug in Serienausstattung und sind ausschließlich als Richtwerte zu Vergleichszwecken zu verstehen, die tatsächliche Werte unter Alltagsbedingungen nicht abbilden können. Bitte beachten Sie, dass sich die angegebenen Werte aufgrund unterschiedlicher Spezifikationen oder Sonderausstattungen unterscheiden bzw. erhöhen können. Kraftstoffverbrauch und CO₂-Emissionen im tatsächlichen Fahrbetrieb sind von zahlreichen Faktoren abhängig, wie etwa dem persönlichen Fahrstil, der Bereifung, den Wetter- und Straßenbedingungen, der Streckenbeschaffenheit sowie der Verwendung des Fahrzeugs der ausgewählten Sonderausstattung sowie der Beladung des Fahrzeugs.

GS		
SICHERHEITSAUSSTATTUNG	KOMFORTAUSSTATTUNG	DESIGNELEMENTE
Airbagsystem, inkl.	Stoff/Lederoptik Focus, Schwarz, inkl. Ergonomiesitz mit Gütesiegel AGR (Aktion Gesunder Rücken e.V.), Fahrer und Beifahrer ¹⁾	18-Zoll-Leichtmetallfelgen, Manta, Design 2, Hochglanzschwarz (5 Doppelspeichen) + Reifen-Reparatur-Set
- Front- und Seitenairbags, Fahrer und Beifahrer	Multimedia Radio Pro + Opel Connect ²⁾	Dach in Wagenfarbe
- Kopfairbags, Fahrer und Beifahrer sowie hinten außen	Lenkrad beheizbar	Dachhimmel, grau
(Front- und Seitenairbag, Beifahrer, manuell deaktivierbar)	Sitzheizung, Fahrer und Beifahrer	Außenspiegelgehäuse schwarz
Automatische Aktivierung des Warnblinkers und Entriegelung der Türen nach Auslösung von Airbag oder Gurtstraffer	Innenspiegel, automatisch abblendend	Stoßstange vorn und hinten sowie Radkasten in Schwarz
Lenksäule höhen- und längseinstellbar	Zentralverriegelung inkl. Funkfernbedienung und Innenschalter	Türäußengriffe, schwarz
Elektronisches Stabilitätsprogramm Plus (ESP Plus)	Taschen an Rückseite der Vordersitze	Dekorleisten "Dax"/"Palladium Medium"
Elektronische Bremskraftverteilung (EBV)	Fensterheber, elektrisch, vorn und hinten, mit Tippfunktion und Einklemmschutz	Opel-Blitz + Grandland-Schriftzug, vorn und hinten, in Hochglanzschwarz
Traktionskontrolle (TCPlus)	Regensensor, vorn	Dach-Designlinie in Schwarz
Berg-Anfahr-Assistent	Zwei-Zonen-Klimatisierungsautomatik	Dachreling in Hochglanzschwarz
Elektrische Parkbremse	Kunst-Lederlenkrad "Modern Lisa", unten abgeflacht	Unterfahrschutz-Optik vorn und hinten, in Hochglanzschwarz
Gurtkraftbegrenzer und doppelter Gurtstraffer, vorn	Schaltwippen am Lenkrad (nur bei AT-Getriebe/ Hybrid)	
Gurtstraffer, hinten außen	Lenkradfernbedienung	
Gurtwarner, Fahrer, Beifahrer und hinten	Getränkehalter	
Hupe (Singleton-Horn)	Solar Protect®-Wärmeschutzverglasung, im Fond, stark getönt	
Kindersicherung in den hinteren Türen, manuell	FlexFold Rücksitzlehne im Verhältnis 60/40 teilbar und umklappbar, Mittelarmlehne hinten mit Durchlademöglichkeit	
Kopfstützen vorn und 3. Kopfstütze hinten, höhenstellbar	Innenraumbeleuchtung, vorn und hinten, mit Leseleuchten, vorn und hinten & Gepäckraumbeleuchtung	
Reifendruckkontrollsystem inkl. Reifendruckwarnung	Ambientebeleuchtung in der Mittelkonsole und in den vorderen Türen	
Servolenkung, geschwindigkeitsabhängig	12V Steckdose Mittelkonsole, vorne	
Kindersitzrückhaltesystem ISOFIX, Beifahrersitz und Rücksitze	Make-Up Spiegel in Sonnenblenden, Fahrer und Beifahrer, beleuchtet	
Lärmabsorbierende Windschutzscheibe	Schlüsselloses Schließ- und Startsystem "Keyless Open & Start"	
ECO-LED Frontscheinwerfer	Sensorgesteuerte Heckklappe, elektrisch, selbstöffnend und -schließend per Fußgaste oder Knopfdruck	
LED Rückleuchten	IntelliLux LED® Pixel Matrix Licht	
3. Bremsleuchte	Nebelscheinwerfer	
Scheibenbremsen 16", vorn und hinten	Toter Winkel Warner	
Kältemittel (wenig Treibhauspotenzial)	Automatischer Parkassistent inkl. Parkpilot vorne + hinten	
Proaktives Fahrerassistenzsystem (GRSV 2)	180 Grad Rückfahrkamera, analog	
	Außenspiegel elektrisch einstell- beheiz- und anklappbar	
	e-toggle (bei AT-Getriebe / Hybrid)	
	Connect One ¹⁾	
	- Notruf/Pannruf	
	- Fahrzeugstatus und -informationen	
	- Routen- und Fahrtinformationen	

FARBPROGRAMM

			POWP	MOF4	MO9V	MOLM
			Arktis Weiß (SL)	Kontrast Grau (M2)	Karbon Schwarz (M2)	Karmin Rot (M2)
Modell	Polsterfarbe	LCDV code	Serie	Metallic		
			Serie	549,00 €		699,00 €
			exkl. MwSt. exkl. NoVA*			
GS	Stoff/Lederoptik Focus, Schwarz ²⁾	A9FX	●	○	○	○
	Alcantara, Schwarz ²⁾	1UFX	○	○	○	○
	Leder, Schwarz ²⁾	82FX	○	○	○	○

¹⁾ inklusive Ergonomiesitz mit Gütesiegel AGR (Aktion Gesunder Rücken e.V.), Fahrer

²⁾ inklusive Ergonomiesitz mit Gütesiegel AGR (Aktion Gesunder Rücken e.V.), Fahrer und Beifahrer

● = Serienausstattung ○ = Sonderausstattung gegen Aufpreis

(SL)= Sonder Lackierung (M2)= 2-Schicht Metallic Lackierung (M3)= 3-Schicht Metallic Lackierung

SITZE & POLSTER / PAKETE

*)Unverbindliche Preisempfehlung in Euro. Alle Preise für Sonderausstattungen verstehen sich zzgl. MwSt. und NoVA gemäß gewählter Motorisierung.

– = nicht verfügbar ● = Serienausstattung j = Sonderausstattung gegen Aufpreis w = wählbar ohne Aufpreis

Listenpreis € exkl.
MwST exkl. NoVA*

GS

LCDV code		BESCHREIBUNG		
A9FX	A9FX (WACC)	Stoff/Lederoptik Focus, Schwarz , inkl. Ergonomiesitz mit Gütesiegel AGR (Aktion Gesunder Rücken e.V.), Fahrer und Beifahrer - Fahrersitz 6-fach manuell verstellbar - Beifahrersitz 6-fach manuell verstellbar - Manuell ausziehbare Oberschenkelauflage Fahrer - Lendenwirbelstütze 4-fach elektrisch verstellbar Fahrer	Serie	●
1UFX	1UFX (WACC) ZHVK JD20 LW02 WLG6+LX25 AB13 QK03	GS Advanced Pack - Alcantara Alcantara, Schwarz, inkl. Ergonomiesitz mit Gütesiegel AGR (Aktion Gesunder Rücken e.V.), Fahrer und Beifahrer - Fahrersitz 6-fach manuell verstellbar - Beifahrersitz 6-fach manuell verstellbar - manuell ausziehbare Oberschenkelauflage Fahrer + Beifahrer - Lendenwirbelstütze 4-fach elektrisch verstellbar Fahrer + Beifahrer inklusive 19-Zoll-Leichtmetallfelgen, Ironman, Design 1, BiColor/Schwarz (5 Speichen) + Reifen-Reparatur-Set Dachlackierung, Schwarz (nicht in Verbindung mit Lackierung schwarz [M09V]) Therma Tec ®beheizte Windschutzscheibe Infotainment Paket - Multimedia Navi Pro inkl. Opel Connect Diebstahlwarnanlage 360 Grad Rückfahrkamera, analog	2.499,00	○
82FX	82FX (WACF) ZHVK JD20 LW02 WLG6+LX25 AB13 QK03	GS Advanced Pack - Leder Leder Schwarz, teilweise perforiert, inkl. Sitzkontaktflächen und Sitzwangen innen in Leder (Kopfstützen, Türverkleidung, äußere Sitzwangen in Ledernachbildung), inkl. Ergonomiesitz mit Gütesiegel AGR (Aktion Gesunder Rücken e.V.), Fahrer und Beifahrer - Fahrersitz 8-fach elektrisch einstellbar mit Memoryfunktion - Beifahrersitz 6-fach manuell verstellbar - manuell ausziehbare Oberschenkelauflage Fahrer + Beifahrer - Lendenwirbelstütze 4-fach elektrisch verstellbar Fahrer + Beifahrer - Sitzventilation, Fahrer und Beifahrer inklusive 19-Zoll-Leichtmetallfelgen, Ironman, Design 1, BiColor/Schwarz (5 Speichen) + Reifen-Reparatur-Set Dachlackierung, Schwarz (nicht in Verbindung mit Lackierung schwarz [M09V]) Therma Tec ®beheizte Windschutzscheibe Infotainment Paket - Multimedia Navi Pro inkl. Opel Connect Diebstahlwarnanlage 360 Grad Rückfahrkamera, analog	2.599,00	○

FELGEN

*)Unverbindliche Preisempfehlung in Euro. Alle Preise für Sonderausstattungen verstehen sich zzgl. MwSt. und NoVA gemäß gewählter Motorisierung.

– = nicht verfügbar ● = Serienausstattung ○ = Sonderausstattung gegen Aufpreis w = wählbar ohne Aufpreis

Listenpreis € exkl.
MwST exkl. NoVA*

€

LCDV code	BESCHREIBUNG		
ZHEB	18-Zoll-Leichtmetallfelgen, Manta, Design 2, Hochglanzschwarz (5 Doppelspeichen) + Reifen-Reparatur-Set - Reifen 225/55 R18 102 V XL <i>nicht in Verbindung mit Allwetterreifen [Mi28]</i>	Serie	●
ZHIE	wie oben + Vorrüstung für Notlauftrad Entfall Reifen-Reparatur-Set <i>nicht in Verbindung mit Allwetterreifen [Mi28]</i> <i>nicht in Verbindung mit GS Advanced Pack [1UFX/82FX]</i>	19,00	○
ZHVK	19-Zoll-Leichtmetallfelgen, Ironman, Design 1, BiColor/Schwarz (5 Speichen) + Reifen-Reparatur-Set - Reifen 205/55 R19 97 V XL <i>nicht in Verbindung mit Allwetterreifen [Mi28]</i> <i>Serie mit GS Advanced Pack [1UFX/82FX]</i>	369,00	○
MI28 + ZHID	18-Zoll-Leichtmetallfelgen, Omega, anthrazit (5 Speichen) + Allwetterreifen - Allwetterreifen 225/55 R18 102 V XL - Vorrüstung für Notlauftrad Entfall Reifen-Reparatur-Set	129,00	○

INFOTAINMENT

*)Unverbindliche Preisempfehlung in Euro. Alle Preise für Sonderausstattungen verstehen sich zzgl. MwSt. und NoVA gemäß gewählter Motorisierung.

- = nicht verfügbar ● = Serienausstattung j = Sonderausstattung gegen Aufpreis w = wählbar ohne Aufpreis

Listenpreis € exkl.
MwST und NoVA

65

LCDV code	BESCHREIBUNG		
WL6L	<p>Multimedia Radio Pro inkl. Opel Connect mit 10"-Touchscreen-Farbdisplay und volldigitalem 12"-Fahrerinfodisplay, farbig Audio: - Automatische Musikerkennung (Titel, Album, Interpret, Cover) bei Audiogeräten mit USB-Anschluss - Bluetooth® ¹⁾ -Audiostreaming Telefon: - Freisprecheinrichtung via Bluetooth® ¹⁾ -Schnittstelle - Anzeige von Telefonbuch und Ruflisten Smartphone-Integration via Apple CarPlay™ ²⁾ und Android Auto™ ²⁾: - Anzeige und Bedienung ausgewählter Apps ³⁾ und Funktionen über das 10"-Touchscreen-Farbdisplay oder per Sprachbedienung, z. B. - Navigation (Google Maps, Apple Karten) - Musik (z. B. Playlists, Google Play Music, Spotify, Stitcher) - Telefon - Vorlesen und Diktieren von Textnachrichten Allgemein: Nutzung der Sprachsteuerung des gekoppelten Smartphones möglich (z. B. Siri ⁴⁾, Google-Sprachbedienung) - Doppeltuner - Graphic Equalizer - 6 Lautsprecher, 4 x 20 Watt, Senderspeicher, Dachantenne, geschwindigkeitsabhängige Lautstärke- und Bassregelung, FM/AM, Autostore, RDS-EON - Digitaler Radioempfang DAB+ (Digital Audio Broadcasting) - 2 USB-Schnittstellen (1x vorne, 1x hinten)</p> <p>Opel Connect mit Telematikdiensten / 4S Datenübertragung u.a.: Connect One ⁵⁾ - Notruf/Pannruf ⁶⁾ - Fahrzeugstatus und -informationen - Routen- und Fahrtinformationen zusätzlich mit Connect Plus ⁷⁾, z.B: - Echtzeit-Verkehrsinformationen, Kraftstoffpreise, POI-Suche - Remote Control (Aktivieren der Scheinwerfer und Hupe sowie Ver- und Entriegeln des Fahrzeugs aus der Ferne per myOpel App)</p>	Serie	●

INFOTAINMENT

*)Unverbindliche Preisempfehlung in Euro. Alle Preise für Sonderausstattungen verstehen sich zzgl. MwSt. und NoVA gemäß gewählter Motorisierung.

– = nicht verfügbar ● = Serienausstattung j = Sonderausstattung gegen Aufpreis w = wählbar ohne Aufpreis

Listenpreis € exkl.
MwST und NoVA

GS

LCDV code	BESCHREIBUNG	Listenpreis € exkl. MwST und NoVA	GS
WL6M	<p>Infotainment Paket - Multimedia Navi Pro inkl. Opel Connect</p> <p>mit 10"-Touchscreen-Farbdisplay und volldigitalem 12"-Fahrerinfodisplay, farbig sowie Sprachsteuerung für Audio, Telefon und Navigation</p> <p>zusätzlich zu bzw. abweichend von Multimedia Radio Pro:</p> <p>Navigation:</p> <ul style="list-style-type: none"> - Navigationssystem mit integriertem Speicher - Straßenkarte Europa (inkl. Russland und Türkei) - Kartendarstellung in 3-D - Dynamische Routenführung über Karten- und/oder Pfeildarstellung - Kartenanzeige von TMC-Meldungen - Anzeige von Sonderzielen - Tourenplanung - GPS-Modul <p>Allgemein:</p> <ul style="list-style-type: none"> - Anzeigen und Vorlesen von E-Mails (abhängig von der Kompatibilität des Smartphones und des Betriebssystems) - 1 USB Schnittstelle (vorne) - Haiﬂischflossenantenne in Hochglanzschwarz - Wireless Charger <p>Opel Connect mit Telematikdiensten / 4S Datenübertragung u.a.:</p> <p>Connect One⁵⁾</p> <ul style="list-style-type: none"> - Notruf/Pannruf⁶⁾ - Fahrzeugstatus und -informationen - Routen- und Fahrtinformationen <p>zusätzlich mit Connect Plus⁷⁾, z.B.:</p> <ul style="list-style-type: none"> - Echtzeit-Verkehrsinformationen, Kraftstoffpreise, POI-Suche - Remote Control (Aktivieren der Scheinwerfer und Hupe sowie Ver- und Entriegeln des Fahrzeugs aus der Ferne per myOpel App) <p><i>Serie mit GS Advanced Pack [1UFX/82FX]</i></p>	849,00	O

¹⁾ Bluetooth® ist eine registrierte Marke der Bluetooth SIG Inc.

²⁾ Kompatibel ab Apple iPhone 5 mit iOS 8.0 oder höher sowie mit Smartphones mit Android 5.0 (Lollipop) oder höher, Apple CarPlay ist eine registrierte Marke der Apple Inc., Android ist eine registrierte Marke der Google Inc.

³⁾ Kompatible Apps unter <https://www.apple.com/> oder <https://www.android.com/>

⁴⁾ Kompatibel mit folgenden Apple Produkten: iPhone 5 oder höher. Siri ist eine registrierte Marke der Apple Inc.

⁵⁾ Connect One-Dienste sind für alle Fahrzeuge für 10 Jahre nach Garantiebeginn kostenfrei verfügbar

⁶⁾ Die Nutzung des Not- und Pannrufes erfordert einen kostenlosen Vertrag mit der schriftlichen Erklärung des Einverständnisses der Fahrzeuglokalisierung bei der Fahrzeugbestellung und ist abhängig von Netzabdeckung und Verfügbarkeit. Es erfolgt eine umgehende Fahrzeuglokalisierung durch längeres Drücken der SOS-Taste, der Pannruf-Taste oder automatisch nach der Auslösung des Airbags. Der Pannendienst (Opel Assistance) ist im ersten Jahr kostenlos nach Erstzulassung, danach kostenpflichtig. Informationen zu OpelConnect unter <https://www.opel.at/maintenance-services/smart-services/opelconnect.html> sowie zur Opel Assistance unter <https://www.opel.at/service/garantie/mobilservice.html>. Es gelten die jeweiligen allgemeinen Geschäftsbedingungen.

⁷⁾ Connect Plus-Dienste sind für 6 Monate nach Garantiebeginn kostenfrei verfügbar. Im Anschluss werden die Dienste kostenpflichtig. Details hierzu finden Sie unter <https://www.opel.at/maintenance-services/smart->

SONDERAUSSTATTUNG

*)Unverbindliche Preisempfehlung in Euro. Alle Preise für Sonderausstattungen verstehen sich zzgl. MwSt. und NoVA gemäß gewählter Motorisierung.

– = nicht verfügbar ● = Serienausstattung † = Sonderausstattung gegen Aufpreis w = wählbar ohne Aufpreis

Listenpreis € exkl.
MwST exkl. NoVA*

SG

LCDV code	BESCHREIBUNG	Listenpreis € exkl. MwST exkl. NoVA*	SG
AB13	Diebstahlwarnanlage - Abschreckungssignal - Neigungsüberwachung - Ultraschall-Innenraumüberwachung <i>Serie mit GS Advanced Pack [1UFX/82FX]</i>	299,00	○
NM01	Sicherheitsnetz	39,00	○
LW02	Therma Tec ●beheizte Windschutzscheibe <i>Serie mit GS Advanced Pack [1UFX/82FX]</i>	79,00	○
JD20	Dachlackierung, Schwarz <i>Serie mit GS Advanced Pack [1UFX/82FX]; nicht in Verbindung mit Lackierung schwarz [M09V]</i>	329,00	○
WY25	360 Grad Rückfahrkamera, analog <i>Serie mit GS Advanced Pack [1UFX/82FX]</i>	349,00	○

Technik Glossar

Berganfahr Assistent

Der Berg-Anfahr-Assistent hält automatisch die Bremse, wenn sich das Fahrzeug an einer Steigung befindet. Wird die Fußbremse gelöst, verhindert der Berg-Anfahr-Assistent das Rückwärtsrollen, bis das Gaspedal betätigt wird. Hierdurch werden das Parken an Hanglagen sowie das Fahren im Stop-and-Go-Verkehr an Hängen unterstützt und erleichtert.

Digitaler Radioempfang DAB/DAB+/DMB-R ((Digital Audio Broadcasting)

Bietet größere Auswahlmöglichkeiten für Hörfunkprogramme. Digital ausgestrahlte Radiosender und Verkehrsinformationen sind empfangbar.

Frontkollisionswarner mit automatischer Gefahrenbremsung sowie Fußgängererkennung

Überwachung des Abstands (nah, mittel, weit) zum vorausfahrenden Fahrzeug, bei zu schneller Annäherung an ein vorausfahrendes Fahrzeug oder einen Fußgänger erfolgt ein Warnton und eine Anzeige im Fahrerinfodisplay. Bei Kollisionsgefahr wird die Bremsanlage vorbereitet und gegebenenfalls eine Gefahrenbremsung (der Geschwindigkeitsbereich, in dem die Gefahrenbremsung mit Fußgängererkennung aktiv ist, ist abhängig vom erfassten Hindernis; Hindernis in Bewegung: 5–85 km/h, fest stehendes Hindernis: 5–80 km/h, Fußgänger: 5–60 km/h) eingeleitet, um die Folgen einer möglichen Kollision zu minimieren. Bei Geschwindigkeiten unter 30 km/h wird das Fahrzeug bis zum völligen Stillstand abgebremst, zwischen 30 und 85 km/h reduziert das System die Aufpralgeschwindigkeit um maximal 22 km/h. Über diese Schwelle hinaus muss der Fahrer selbstständig bremsen.

Spurhalte-Assistent: Warnung bei unbeabsichtigtem Verlassen der Fahrspur (zwischen 65 km/h und 180 km/h) durch eine Kontrollleuchte im Fahrerinfodisplay. Der Spurhalte-Assistent macht zusätzlich durch sanftes Gegensteuern aufmerksam, steuert das Fahrzeug jedoch nicht kontinuierlich.

Müdigkeitserkennung: erkennt aufgrund von Lenkverhalten und Fahrdauer Anzeichen einer eventuellen Müdigkeit des Fahrers und gibt eine optische und akustische Warnung aus (dreistufige Warnung).

Aktiver Spurhalte-Assistent

Ergänzt den Spurhalte-Assistenten durch folgende Funktionen: hält das Fahrzeug aktiv durch sanftes kontinuierliches Gegensteuern in der durch den Fahrer vorher ausgewählten Position innerhalb der Fahrspur. Das Lenkrad muss mit beiden Händen gehalten werden. Der Fahrer kann jederzeit selbst die Kontrolle über das Fahrzeug übernehmen.

adaptiver Tempomat

Beibehaltung der eingestellten Geschwindigkeit und des gewählten Abstands (nah, mittel, weit) zum vorausfahrenden Fahrzeug durch automatischen Bremsengriff bzw. automatische Beschleunigung (Aktivierung ab 30 km/h bis 180 km/h).

Toter-Winkel-Warner

in beiden Außenspiegeln (aktiv zwischen 12 km/h und 140 km/h)

IntelliLux LED® Pixel Matrix Licht

Adaptive Scheinwerfer mit insgesamt 168 LED-Elementen – 84 pro Scheinwerfer – sorgen für einen jederzeit situationsgerechten, präzisen wie fließenden Lichtverlauf, ohne dabei andere Verkehrsteilnehmer zu blenden. Die schlanken Scheinwerfer sind als Drei-Reihen-Matrix-System aufgebaut, dessen Funktionen nahtlos von einer in die nächste Ebene übergehen: Für den Nahfeldbereich passt eine lang gezogene Pixel-Reihe den Lichtschwerpunkt kontinuierlich jeder Kurvensituation an. Im Bereich der Hell-Dunkel-Grenze sorgt eine sehr fein aufgelöste und ebenfalls dynamisch adaptierende Pixel-Reihe für optimale Reichweiten. Die eigentliche Matrixfunktion „schneidet“ in der mittleren und oberen Pixel-Reihe innerhalb von Millisekunden entgegenkommende Fahrzeuge passgenau „aus“. Die übrigen Bereiche werden weiterhin mit vollem Fernlicht ausgeleuchtet.

- Stadtlcht / - Autobahnlicht / -Landstraßenlicht / - statisches Kurvenlicht / - Abbiegelicht / - Parkfunktionslicht / - Fernlicht: verkehrabhängiges Ausblenden unter Berücksichtigung vorausfahrender und entgegenkommender Verkehrsteilnehmer

Verkehrsschilderkennung

Erkennung von Geschwindigkeitsbegrenzungen und deren Aufhebung sowie Anzeige des erkannten Schildes im Fahrerinfodisplay (abhängig von Sicht- und Witterungsbedingungen)

Wireless Charging

Kabelloses Aufladen von Smartphones in der Mittelkonsole. Nur PMA- und Qi-kompatible Smartphones können induktiv geladen werden. Für alle anderen Smartphones ist eine spezielle Ladehülle erforderlich. Max. Smartphone-Abmessungen: 85 mm x 160 mm.

Proaktives Fahrerassistenzsystem (GRSV 2)

- Frontkollisionswarner mit automatischer Gefahrenbremsung sowie Fußgängererkennung: aktiv ab 5 km/h. Überwachung des Abstands (nah, mittel, weit) zum vorausfahrenden Fahrzeug, bei zu schneller Annäherung an ein vorausfahrendes Fahrzeug oder einen Fußgänger wird der Fahrer über einen Warnton und eine Anzeige im Fahrerinfodisplay informiert. Bei Kollisionsgefahr wird die Bremsanlage vorbereitet und gegebenenfalls eine Gefahrenbremsung eingeleitet, um die Folgen einer möglichen Kollision zu minimieren. Bis zu 30 km/h wird eine automatische Gefahrenbremsung eingeleitet, bis zu 140 km/h wirkt das System bremsunterstützend. Der Geschwindigkeitsbereich ist abhängig vom erfassten Hindernis: Hindernis in Bewegung: 5–85 km/h; fest stehendes Hindernis: 5–80 km/h; Fußgänger: 5–60 km/h.

- Spurhalte-Assistent: Warnung bei unbeabsichtigtem Verlassen der Fahrspur (zwischen 65 km/h und 180 km/h) durch eine Kontrollleuchte im Fahrerinfodisplay. Der Spurhalte-Assistent macht zusätzlich durch sanftes Gegensteuern aufmerksam, steuert das Fahrzeug jedoch nicht kontinuierlich. (bei AT aktiver Spurhalte-Assistent)

- erweiterte Verkehrsschilderkennung

- Automatisches Abblendlicht

- Fernlicht-Assistent

- Tempomat (bei AT Adaptiver Tempomat mit Stopp&Go Funktion)

TECHNISCHE DATEN

	1.2 Turbo Direct Injection		1.2 Hybrid
Abgasnorm	Euro 6.4		Euro 6.4
Kraftstoff	Benzin		Benzin
Anzahl der Zylinder	3		3
Hub in mm	90,5		90,5
Hubraum (ccm)	1.199		1199
Max. Leistung in kW (PS) bei min ⁻¹	96 (130)/5.500		100 (136)/5.500
Max. Drehmoment in Nm/bei min ⁻¹	230/1.750		230/1.750
Getriebe/Achsübersetzung			
6-Gang-Schaltgetriebe	x	-	-
8-Gang-Automatik	-	x	-
6-Gang-Doppelkupplungsgetriebe	-	-	x
Fahrleistungen			
Kraftstoffverbrauch (kombiniert) in l/100 km gemäß WLTP	6,0 - 6,3	6,3 - 6,6	5,5-5,7
CO2-Emission in g/km gemäß WLTP, kombiniert	137 - 141	143 - 149	124-129
Höchstgeschwindigkeit in km/h	188	188	200
Beschleunigung von 0 - 100 km/h in Sekunden	10,1	10,3	11,0
Anhängelast bei 12% Prüfsteigung in kg, für werkseitig verbaute Anhängenzugvorrichtung			
ungebremst	600	600	600
gebremst	1.400	1.300	1.250
Gewichte und Achslasten in kg			
Leergewicht inkl. Fahrer (nach 70/156/EWG)	1.431	1.461	1.536
Zulässiges Gesamtgewicht	1.900	2.000	2.050
Zuladung	469	539	514
Stützlast in kg	70	70	70
Zulässige Dachlast ¹⁾	85	85	85

¹⁾ Unter Berücksichtigung des zulässigen Gesamtgewichts. Aus Sicherheitsgründen wird empfohlen, mit Dachlast nicht schneller als 120 km/h zu fahren.

Die hier angegebenen Verbrauchs- und CO2-Emissionswerte wurden nach dem WLTP-Testverfahren gemäß VO (EG) Nr. 715/2007 und VO (EU) Nr. 2017/1151 in der jeweils geltenden Fassung ermittelt. Die angegebenen Werte beziehen sich auf ein Fahrzeug in Serienausstattung und sind ausschließlich als Richtwerte zu Vergleichszwecken zu verstehen, die tatsächliche Werte unter Alltagsbedingungen nicht abbilden können. Bitte beachten Sie, dass sich die angegebenen Werte aufgrund unterschiedlicher Spezifikationen oder Sonderausstattungen unterscheiden bzw. erhöhen können. Kraftstoffverbrauch und CO2-Emissionen im tatsächlichen Fahrbetrieb sind von zahlreichen Faktoren abhängig, wie etwa dem persönlichen Fahrstil, der Bereifung, den Wetter- und Straßenbedingungen, der Streckenbeschaffenheit sowie der Verwendung des Fahrzeugs, der gewählten Sonderausstattung sowie der Beladung des Fahrzeugs.

Alle Werte beziehen sich auf das EU-Basismodell mit serienmäßiger Ausstattung. Zusätzliche Ausstattungen können das Leergewicht und in manchen Fällen auch die zulässigen Achslasten sowie das zulässige Gesamtgewicht erhöhen bzw. die zulässige Anhängelast reduzieren.

Für Anhänger mit einer geringen Fahrstabilität und Wohnanhänger wird für Geschwindigkeiten über 80 km/h die Verwendung eines Stabilisators dringend empfohlen.

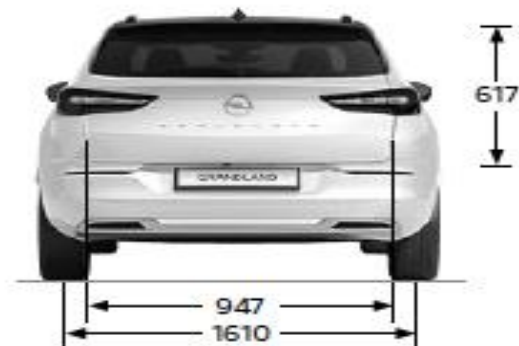
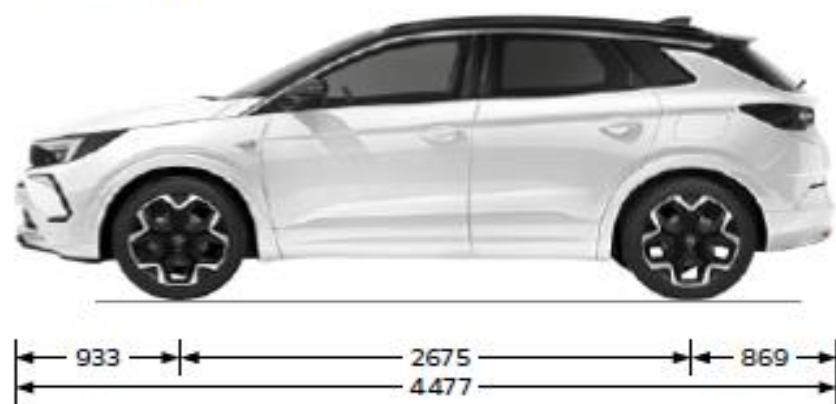
ABMESSUNGEN

Wagenabmessungen in mm	
Länge	4.477
Breite mit aus-/eingeklappten Außenspiegeln/Fahrzeugbreite	2.098/1.906
Höhe (bei Leergewicht)	1.630/1.609
Radstand	2.675
Spurweite, vorne/hinten	1.579-1.595/1.587-1.610
Wendekreis in m	
Wand zu Wand/Bordstein zu Bordstein	10,67
Gepäckraumabmessungen in mm	
Länge am Boden bis Rücksitzlehne	873
Länge am Boden mit umgeklappten Rücksitzen	1.696
Breite maximal	1.053
Höhe	617
Höhe der Ladekante	866
Öffnungshöhe	659
Gepäck-/Laderauminhalt in l	
nach ECIE-Messmethode	514-1.652
Kraftstoff-Füllmenge in l	
Kraftstoff-Füllmenge	53
AdBlue®-Tankfüllmenge (Diesel)	17


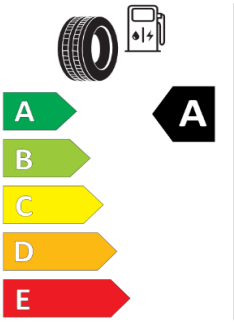
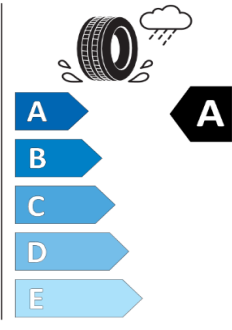


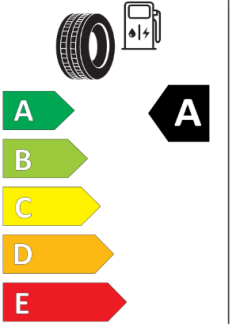
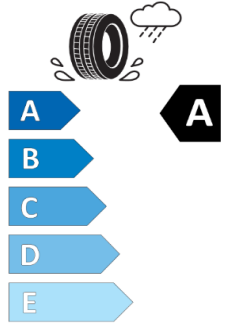


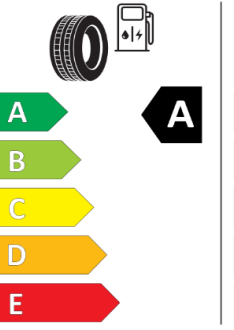
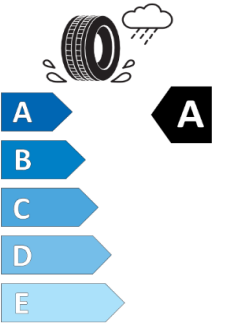


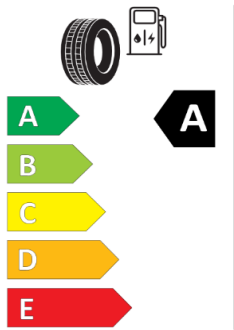
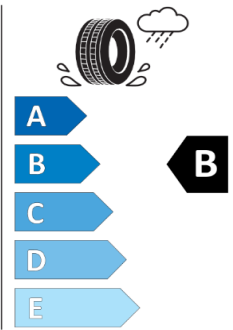

ABMESSUNGEN

Grandland

Alle Maße in mm



REIFEN

Reifen 215/65 R17 103 V XL	Reifen 225/55 R18 102 V XL	Reifen 205/55 R19 97 V XL	Allwetterreifen 225/55 R18 102 V XL
 <p>MICHELIN 762158 215/65R17 103 V XL C1</p>    <p>2020/740</p>	 <p>MICHELIN 899621 225/55R18 102 V XL C1</p>    <p>2020/740</p>	 <p>MICHELIN 140680 205/55R19 97 V XL C1</p>    <p>2020/740</p>	 <p>GOODYEAR 578830 225/55R18 102 V XL C1</p>    <p>2020/740</p>

Im November 2012 trat die EU-Verordnung Nr. 1222/2009 in Kraft, mit der die Kennzeichnung von Reifen in Bezug auf drei ausgewählte Kriterien - Kraftstoffeffizienz, Nasshaftung und externes Rollgeräusch - vorgeschrieben ist. Mehr Informationen auf www.vroe.at oder www.opel.at