

DER NEUE CORSA /

BENZIN | HYBRID | ELECTRIC



Stand: 01. Juli 2024
Ausgabe: MYG4/G6 - 04

Jetzt konfigurieren

OPEL CORSA			Corsa			Corsa GS			YES*			
MOTOREN UND MODELLPREISE			OH A0			OT A0			OH 2C			
	Motor	Getriebe										
Benzin	JUJ	1.2 Euro 6.4 55 kW (75 PS)	5-Gang-Getriebe inkl. Start/Stop System	18.999,00 15.479,20 1GJoA5HJUJBOA0G4	5% 120g WLTP	NoVA	-	-	-	-	-	
	L6K	1.2 Direct Injection Turbo Euro 6.4 74 kW (100 PS)	6-Gang-Getriebe inkl. Start/Stop System	21.639,00 17.733,06 1GJoA5HL6KB0A0G4	4% 116g WLTP	NoVA	24.619,00 20.136,29 1GJoA5TL6KB0A0G4	4% 117g WLTP	NoVA	21.999,00 18.023,39 1GJoA5HL6KB02CG4	4% 117g WLTP	NoVA
	L81	1.2 Direct Injection Turbo Euro 6.4 74 kW (100 PS)	8-Gang-Automatik inkl. Start/Stop System	23.879,00 19.229,37 1GJoA5HL81B0A0G4	6% 125g WLTP	NoVA	26.909,00 21.634,13 1GJoA5TL81B0A0G4	6% 125g WLTP	NoVA	-	-	-
	M61	1.2 Direct Injection Turbo Euro 6.4 96 kW (130 PS)	8-Gang-Automatik inkl. Start/Stop System	-	-	-	28.799,00 23.134,13 1GJoA5TM61B0A0G4	6% 125g WLTP	NoVA	-	-	-
Hybrid	JGW	1.2 Direct Injection Turbo Euro 6.4 74 kW (100 PS)	Elektronisches Doppelkupplungsgetriebe, 6-Gang	24.639,00 20.532,50 1GJoA5HJGWBOA0G4	1% 101g WLTP	NoVA	27.519,00 22.932,50 1GJoA5TJGWBOA0G4	1% 102g WLTP	NoVA	24.979,00 20.815,83 1GJoA5HJGWBO2CG4	1% 102g WLTP	NoVA
	JHW	1.2 Direct Injection Turbo Euro 6.4 100 kW (136 PS)	Elektronisches Doppelkupplungsgetriebe, 6-Gang	-	-	-	29.319,00 24.432,50 1GJoA5TJHWBOA0G4	1% 103g WLTP	NoVA	-	-	-

* bestellbar bis voraussichtlich Ende August 2024

Preis inkl. NoVA unter Berücksichtigung des NoVA-Abschlags lt. § 6 NoVA und inkl. 20% USt. Die Berechnung der angeführten Bruttoistenpreise erfolgt immer anhand der Serienausstattung und -bereifung. Bitte beachten Sie, dass Sonderausstattungen die NoVA und somit den Bruttoistenpreis erhöhen können. Detaillierte Informationen zur NoVA erhalten Sie unter <http://www.opel.at/nova.html>. Ihr Opel-Partner informiert Sie gerne.

Die hier angegebenen Verbrauchs- und CO2-Emissionswerte wurden nach dem WLTP-Testverfahren gemäß VO (EG) Nr. 715/2007 und VO (EU) Nr. 2017/1151 in der jeweils geltenden Fassung ermittelt. Die angegebenen Werte beziehen sich auf ein Fahrzeug in Serienausstattung und sind ausschließlich als Richtwerte zu Vergleichszwecken zu verstehen, die tatsächliche Werte unter Alltagsbedingungen nicht abbilden können. Bitte beachten Sie, dass sich die angegebenen Werte aufgrund unterschiedlicher Spezifikationen oder Sonderausstattungen unterscheiden bzw. erhöhen können. Kraftstoffverbrauch und CO2-Emissionen im tatsächlichen Fahrbetrieb sind von zahlreichen Faktoren abhängig, wie etwa dem persönlichen Fahrstil, der Bereifung, den Wetter- und Straßenbedingungen, der Streckenbeschaffenheit sowie der Verwendung des Fahrzeugs, der gewählten Sonderausstattung sowie der Beladung des Fahrzeugs.

OPEL CORSA Electric				Corsa Electric	Corsa Electric GS - Long Range -	Corsa Electric YES*	
MOTOREN UND MODELLPREISE				OH A0	OT A0	OH 2C	
	Motor	Getriebe	Listenpreis inkl. MWSt. inkl. NoVA*				
			Listenpreis exkl. MWSt. exkl. NoVA				
Electric	ESF	Elektromotor - onboard charger 1 Phasig 100 kW (136 PS)	Automatik-Elektroantrieb mit fester Getriebeübersetzung	34.559,00 28.799,17 1GJoA5HESFB0A0G6	0% NoVA 0g WLTP	-	34.949,00 29.124,17 1GJoA5HESFB02CG4
	ZIF	Elektromotor - onboard charger 1 Phasig 115 kW (156 PS)	Automatik-Elektroantrieb mit fester Getriebeübersetzung	-	0% NoVA 0g WLTP	38.759,00 32.299,17 1GJoA5TZIFB0A0G6	-
onboard charger 3 Phasig 11kW				499,00 €			
--> Option LZ04				415,83 €			

* bestellbar bis voraussichtlich Ende August 2024

Preis inkl. NoVA unter Berücksichtigung des NoVA-Abschlags lt. § 6 NoVA und inkl. 20% USt. Die Berechnung der angeführten Bruttolistenpreise erfolgt immer anhand der Serienausstattung und -bereifung. Bitte beachten Sie, dass Sonderausstattungen die NoVA und somit den Bruttolistenpreis erhöhen können. Detaillierte Informationen zur NoVA erhalten Sie unter <http://www.opel.at/nova.html>. Ihr Opel-Partner informiert Sie gerne.

SERIENAUSSTATTUNG Corsa (Benzin / Hybrid)

Corsa		
SICHERHEITSAUSSTATTUNG	KOMFORTAUSSTATTUNG	DESIGNELEMENTE
Fahrerassistenz System GSRV2 Verkehrsschilderkennung Müdigkeitserkennung Frontkollisionswarner mit automatischer Gefahrenbremsung ¹⁾ sowie Fußgängererkennung Spurhalte-Assistent Tempomat Berg-Anfahr-Assistent Reifen-Reparatur-Set Reifendruckverlust - Warnung Elektrische Servolenkung Airbag- und Rückhaltesystem Front- und Kopfairbags, Fahrer und Beifahrer Brust-Becken-Seitenairbags, Fahrer und Beifahrer Beifahrerairbag Deaktivierung (manuell, Handschuhfach) Dreipunkt-Sicherheitsgurte auf allen Plätzen Gurtkraftbegrenzer + Gurtstraffer , vorn und hinten außen Warmton und -leuchte für nicht angelegte Gurte , vorn und hinten außen Vorrüstung für Kindersitz-Befestigungssystem ISOFIX , hinten außen Halogen Rückleuchten Elektronische Bremskraftverteilung (EBV) Elektronisches Stabilitätsprogramm Plus (ESP*Plus) Licht & Sicht: Paket inkl. - LED Frontscheinwerfer - LED Tagfahrlicht - Fernlichtassistent - Leuchtweitenregulierung, manuell - Regensensor vorn - Automatisches Abblendlicht - Innenrückspiegel automatisch abblendend Manuelle Kindersicherung , in den hinteren Türen Parkpilot , hinten Adaptives Bremslicht Antiblockiersystem (ABS) Traktionskontrolle mit Motor- und Bremselgriff (TC ^{Plus}) Elektrische Parkbremse (in Verb. mit Automatikgetriebe / Hybrid)	Komfortsitze Stoff "Freesz" , Schwarz Multimedia Radio mit 10" Infotainment Touchscreen und Farbdisplay ²⁾ Passive Kopfstützen Fahrer und Beifahrer , höhenverstellbar 3. Kopfstütze hinten , höhenverstellbar Rücksitzlehne im Verhältnis 60:40 geteilt umklappbar Fensterheber elektrisch , vorn und hinten mit Tippfunktion und Einklemmschutz Zentralverriegelung , mit Funkfernbedienung Innenraumbeleuchtung , vorn und hinten inkl. Leseleuchten vorne Kofferraumbeleuchtung Mittelkonsole , mit 12V Steckdose Sonnenblenden inkl. Make-Up-Spiegel , Fahrer (beleuchtet) und Beifahrer Haltegriffe Fahrer- und Beifahrerseite , vorne Windschutzscheibe mit Wärmeschutzverglasung Wärmeschutzverglasung , Heck- und Seitenscheiben, getönt Klimaanlage manuell (inkl. Heizung im hinteren Fußraum) Außenspiegel elektrisch einstell- und beheizbar , manuell anklappbar 2 Zündschlüssel , davon einer klappbar und mit Funkfernbedienung 3-Speichen Sportlenkrad , unten abgeflacht (in Verb. mit manuellem Getriebe) 3-Speichen Kunstleder-Lenkrad , unten abgeflacht (in Verb. mit Automatikgetriebe / Hybrid) Schaltwippen am Lenkrad (in Verb. mit Automatikgetriebe / Hybrid) Bordcomputer e-toggle (in Verb. mit Automatikgetriebe) Sport-Modus (in Verb. mit Automatikgetriebe / Hybrid) Connect One inkl. Connect Plus ²⁾	16" Stahlfelge 6.5 J x 16, Zierkappen Silber, Reifen 195/55 R16 87H Dach in Wagenfarbe Türäußengriffe , Wagenfarbe Dekorleiste , Akoya Grau/Hochglanzschwarz Außenspiegelgehäuse , Schwarz Dach-Designlinie , Schwarz Stoßstange vorne, unterer Grill , unlackiert Opel-Blitz vorne + hinten + Opel-Schriftzug , Chrome Opel Vizor Dachhimmel , grau Hybrid badge (für Hybrid)
Corsa YES (über bzw. abweichend von Corsa)		
SICHERHEITSAUSSTATTUNG	KOMFORTAUSSTATTUNG	DESIGNELEMENTE
Elektrische Parkbremse	Stoff "Banda" , Schwarz mit roten Akzenten 3-Speichen Kunstleder-Lenkrad , unten abgeflacht 7" Fahrerinfodisplay , farbig, voldigital	16" Leichtmetallfelge , Tornado Design, Schwarz 6.5 J x 16, Reifen 195/55 R16 87H Lackierung Dach , Schwarz Badge "Yes of Corsa" Stoßstange vorne, unterer Grill , Hochglanzschwarz Opel-Blitz vorne + hinten + Opel-Schriftzug in Schwarz Dachhimmel , Schwarz Dekorleiste "Bandeau Weiß"
Corsa GS (über bzw. abweichend von Corsa)		
SICHERHEITSAUSSTATTUNG	KOMFORTAUSSTATTUNG	DESIGNELEMENTE
LED Rückleuchten Tech Paket - 130° Panorama Rückfahrkamera, analog - Parkpilot vorne und hinten, mit audiovisueller Warnung - Außenspiegel, elektrisch einstell- anklapp- und beheizbar - Toter-Winkel-Warner Vorrüstung für Kindersitz-Befestigungssystem ISOFIX , hinten äußere Sitze + Beifahrersitz	Sportsitze Stoff in Premium-Lederoptik "Banda" , Schwarz mit weißen Akzenten 3-Speichen Kunstleder-Lenkrad Innenraumbeleuchtung , vorn und hinten inkl. Leseleuchten in LED Mittelkonsole "Komfort" mit Mittelarmlehne , Stauffach inkl. 2 Getränkehalter vorne	16" Leichtmetallfelge , Tornado Design, Bi-Color Schwarz 6.5 J x 16, Reifen 195/55 R16 87H Lackierung Dach , Schwarz Alu - Sportpedale (nur für AT Getriebe / Hybrid) Stoßstange hinten, Sport Optik Dekorleiste , Silent Schwarz Liquid Palladium Stoßstange vorne, unterer Grill , Hochglanzschwarz Opel-Blitz vorne + hinten + Opel-Schriftzug in Schwarz B-Säulen , Hochglanzschwarz Dachhimmel , Schwarz

¹⁾ Der Geschwindigkeitsbereich, in dem die automatische Gefahrenbremsung mit Fußgängererkennung aktiv ist, ist abhängig vom erfassten Hindernis (Hindernis in Bewegung: 5-85km/h; feststehendes Hindernis: 5-80km/h; Fußgänger: 5-60km/h)

²⁾ Details unter der Rubrik "Infotainment"

SERIENAUSSTATTUNG Corsa Electric

Corsa Electric		
SICHERHEITSAUSSTATTUNG	KOMFORTAUSSTATTUNG	TECHNIKAUSSTATTUNG
Fahrerassistenz System GSRV2 Verkehrsschilderkennung Müdigkeitserkennung Frontkollisionswarner mit automatischer Gefahrenbremsung ¹⁾ sowie Fußgängererkennung Spurhalte-Assistent Tempomat Berg-Anfahr-Assistent Reifen-Reparatur-Set Reifendruckverlust - Warnung Elektrische Servolenkung Airbag- und Rückhaltesystem Front- und Kopfairbags, Fahrer und Beifahrer Brust-Becken-Seitenairbags, Fahrer und Beifahrer Beifahrerairbag Deaktivierung (manuell, Handschuhfach) Dreipunkt-Sicherheitsgurte auf allen Plätzen Gurtkraftbegrenzer + Gurtstraffer , vorn und hinten außen Warnton und -leuchte für nicht angelegte Gurte , vorn und hinten außen Vorrüstung für Kindersitz-Befestigungssystem ISOFIX , hinten außen Antiblockiersystem (ABS) Halogen Rückleuchten Elektronisches Stabilitätsprogramm Plus (ESP®Plus) Licht & Sicht Paket inkl. - LED Frontscheinwerfer - LED Tagfahrlicht - Fernlichtassistent - Leuchtweitenregulierung, manuell - Regensensor vorn - Automatisches Abblendlicht Innenrückspiegel automatisch abblendend Manuelle Kindersicherung , in den hinteren Türen Parkpilot , hinten Regeneratives Bremssystem Elektrische Parkbremse Adaptives Bremslicht Elektronische Bremskraftverteilung (EBV) Traktionskontrolle mit Motor- und Bremsengriff (TC ^{Plus})	Komfortsitze Stoff "Malwa" , Schwarz Multimedia Radio mit 10" Infotainment Touchscreen mit Farbdisplay ²⁾ Connect One inkl. Connect Plus ²⁾ Passive Kopfstützen Fahrer und Beifahrer , höhenverstellbar 3. Kopfstütze hinten , höhenverstellbar Rücksitzlehne im Verhältnis 60:40 geteilt umklappbar Fensterheber elektrisch , vorn und hinten mit Tippfunktion und Einklemmschutz Zentralverriegelung , mit Funkfernbedienung Innenraumbeleuchtung , vorn und hinten inkl. Leseleuchten vorne Kofferraumbeleuchtung Mittelkonsole , mit 12V Steckdose Sonnenblenden inkl. Make-Up-Spiegel , Fahrer (beleuchtet) und Beifahrer Haltegriffe Fahrer- und Beifahrerseite , vorne Windschutzscheibe mit Wärmeschutzverglasung Wärmeschutzverglasung , Heck- und Seitenscheiben, getönt Einzonen-Klimatisierungsautomatik (inkl. Heizung im hinteren Fußraum) Außenspiegel elektrisch einstell- und beheizbar , manuell anklappbar Schlüsselloses Startsystem "Keyless Start" 3-Speichen Sportlenkrad , unten abgeflacht Bordcomputer e-toggle Sport-Modus	16" Stahlfelge 6.5 J x 16, Zierkappen Silber; Reifen 195/55 R16 87H Außenspiegelgehäuse in Schwarz Türaußengriffe in Wagenfarbe Dach-Designlinie , Schwarz Dach in Wagenfarbe Dekorleiste , Akoya Grau/Hochglanzschwarz Onboard charger 1 Phasig 7,4kW Opel-Blitz vorne + hinten + Opel-Schriftzug , chromfarben Opel Vizor Dachhimmel , Grau Stoßstange vorne, unterer Grill , Hochglanzschwarz Lithium-Ionen-Batterie, mit 50kWh-Speicherkapazität Mode 3 Ladekabel (ab Werk)
Corsa Electric YES (über bzw. abweichend von Corsa Electric)		
SICHERHEITSAUSSTATTUNG	KOMFORTAUSSTATTUNG	DESIGNELEMENTE
	Stoff "Banda", Schwarz mit roten Akzenten 3-Speichen Kunstleder-Lenkrad , unten abgeflacht 7" Fahrerinfodisplay , farbig, volldigital	16" Leichtmetallfelge "Design 5", Schwarz 6.5 J x 16, Reifen 195/55 R16 87H Lackierung Dach, Schwarz Badge "Yes of Corsa" Stoßstange vorne, unterer Grill , Hochglanzschwarz Opel-Blitz vorne + hinten + Opel-Schriftzug in Schwarz; e-Badge schwarz am Kofferraum Dachhimmel , Schwarz Dekorleiste "Bandeau Weiß"
Corsa Electric GS - Long Range - (über bzw. abweichend von Corsa Electric)		
SICHERHEITSAUSSTATTUNG	KOMFORTAUSSTATTUNG	DESIGNELEMENTE
LED Rückleuchten Tech Paket Corsa - 130° Panorama Rückfahrkamera, analog - Parkpilot vorne und hinten, mit audiovisueller Warnung - Außenspiegel, elektrisch einstell- anklapp- und beheizbar - Toter-Winkel-Warner Vorrüstung für Kindersitz-Befestigungssystem ISOFIX , hinten äußere Sitze + Beifahrersitz	Sportsitze Stoff in Premium-Lederoptik "Banda" , Schwarz mit weißen Akzenten 3-Speichen Kunstleder-Lenkrad , unten abgeflacht Innenraumbeleuchtung , vorn und hinten inkl. Leseleuchten in LED Mittelkonsole "Komfort" mit Mittelarmlehne, Staufach inkl. 2 Getränkehalter vorne	16" Leichtmetallfelge "Design 5", Schwarz 6.5 J x 16, Reifen 195/55 R16 87H Alu - Sportpedale Lackierung Dach, Schwarz Dekorleiste , Silent Schwarz Liquid Palladium Opel-Blitz vorne + hinten + Opel-Schriftzug in Schwarz; e-Badge schwarz am Kofferraum Dachhimmel , schwarz B-Säulen , Hochglanzschwarz Stoßstange hinten, Sport Optik Lithium-Ionen-Batterie, mit 51kWh-Speicherkapazität

¹⁾ Der Geschwindigkeitsbereich, in dem die automatische Gefahrenbremsung mit Fußgängererkennung aktiv ist, ist abhängig vom erfassten Hindernis (Hindernis in Bewegung: 5-85km/h; feststehendes Hindernis: 5-80km/h; Fußgänger: 5-60km/h)

²⁾ Details unter der Rubrik "Infotainment"

FARBPROGRAMM Corsa

*) Unverbindliche Preisempfehlung in Euro.

Alle Preise für Sonderausstattungen verstehen sich zzgl. MwSt. und NoVA gemäß gewählter Motorisierung

– = nicht verfügbar ● = Serienausstattung ○ = Sonderausstattung gegen Aufpreis w = wählbar ohne Aufpreis

MOZR	POWP	POSD	M09V	MOPQ	MOAV	P01N	
Kristall Silber (M2)	Arktis Weiß	Grafik Grau	Karbon Schwarz (M2)	Kardio Rot (M2)	Voltaik Blau (M2)	Rekord Rot (SL)	
€ exkl. MwSt exkl. NoVA*		LCDV code	Serie	249,00 €	499,00 €		
Corsa / Corsa Hybrid / Corsa Electric	Stoff "Malwa", Schwarz	BPFX	●	○	○	○	-
YES / YES Hybrid / YES Electric	Stoff in Premium-Lederoptik "Banda", Schwarz mit roten Akzenten	D4FX	-	○	○	-	○
Electric GS - Long Range -	Stoff in Premium-Lederoptik "Banda", Schwarz mit weißen Akzenten	D4FV	●	○	○	○	-
	Alcantara in Premium-Lederoptik, Schwarz	1UFX	○	○	○	○	-

(M2)= 2-Schicht Metallic Lackierung

SITZE & POLSTER

*) Unverbindliche Preisempfehlung in Euro.

Alle Preise für Sonderausstattungen verstehen sich zzgl. MwSt. und NoVA gemäß gewählter Motorisierung.

– = nicht verfügbar • = Serienausstattung ○ = Sonderausstattung gegen Aufpreis w = wählbar ohne Aufpreis

LCDV code	BESCHREIBUNG	Listenpreis € exkl. MwSt exkl. NoVA*	Corsa / Corsa Hybrid	GS / GS Hybrid	YES / YES Hybrid	Corsa Electric	Electric GS - Long Range -	Electric YES
BPFX	Stoff "Malwa", Schwarz - Komfortsitze für Fahrer und Beifahrer - 6-fach manuell verstellbar (Länge, Höhe und Lehne), Fahrer - 4-fach manuell verstellbar [Länge und Lehne], Beifahrer	Serie	•	-	-	•	-	-
D4FV	Stoff in Premium-Lederoptik "Banda", Schwarz mit weißen Akzenten - Sportsitze für Fahrer und Beifahrer - 6-fach manuell verstellbar (Länge, Höhe und Lehne), Fahrer - 4-fach manuell verstellbar (Länge und Lehne), Beifahrer	Serie	-	•	-	-	•	-
1UFX	Alcantara/Premium Lederoptik - Komfortsitze für Fahrer und Beifahrer - Sitzkontaktflächen und Sitzwangen, innen, in Alcantara; Kopfstützen, Türverkleidungen und äußere Sitzwangen in Premium-Lederoptik - Komfort-Fahrsitz mit Massagefunktion 6-fach manuell einstellbar (Länge, Höhe und Lehne); Lendenwirbelstütze, elektropneumatisch in Höhe und Länge einstellbar - Komfort-Beifahrersitz: 6-fach manuell verstellbar (Länge, Höhe und Lehne) - Taschen am Vordersitzrücken Fahrer und Beifahrer <i>inkl. Komfort Paket [NA01]</i>	750,00	-	○	-	-	○	-
D4FX	Stoff in Premium-Lederoptik "Banda", Schwarz mit roten Akzenten - Komfortsitze für Fahrer und Beifahrer - 6-fach manuell verstellbar (Länge, Höhe und Lehne), Fahrer - 4-fach manuell verstellbar (Länge und Lehne), Beifahrer	Serie	-	-	•	-	-	•

PAKETE

*) Unverbindliche Preisempfehlung in Euro.

Alle Preise für Sonderausstattungen verstehen sich zzgl. MwSt. und NoVA gemäß gewählter Motorisierung.

– = nicht verfügbar ● = Serienausstattung ○ = Sonderausstattung gegen Aufpreis w = wählbar ohne Aufpreis

LCDV code	BESCHREIBUNG	Listenpreis € exkl. MwSt exkl. NoVA*	Corsa / Corsa Hybrid	GS / GS Hybrid	YES / YES Hybrid	Corsa Electric	Electric GS - Long Range -	Electric YES
NA01	Komfort Paket - Sitzheizung, vorn, mehrstufig - Lenkradheizung - 3-Speichen Kunstleder-Lenkrad, unten abgeflacht (für Ausstattung Corsa/Corsa Hybrid/Corsa Electric) - Mittelkonsole "Komfort" mit Mittelarmlehne, Staufach inkl. 2 Getränkehalter vorne (für Ausstattung Corsa/Corsa Hybrid / Corsa Electric / YES / Electric YES) - Komfort-Beifahrersitz: 6-fach manuell verstellbar: Länge, Höhe und Lehne (für Ausstattung Corsa/Corsa Electric) <i>Serie in Verbindung mit Alcantara/Premium Lederoptik [1UFX]</i>	500,00	○	-	-	○	-	-
		333,33	-	○	-	-	○	-
		458,33	-	-	○	-	-	○
WYA0	Tech Paket - 130° Panorama Rückfahrkamera, analog - Parkpilot vorne und hinten, mit audiovisueller Warnung - Außenspiegel, elektrisch einstell- anklapp- und beheizbar - Toter-Winkel-Warner - 7" Fahrerinfodisplay, farbig, volligital (bei Ausstattung Corsa / Corsa Hybrid)	583,33	○	-	-	-	●	-
		379,00	-	●	-	○	●	-
WV68	Tech Paket Plus - IntelliLux LED® Matrix Licht - Leuchtweitenregulierung, automatisch - LED Nebelscheinwerfer - Elektrische Parkbremse (bei Benzin MT) - adaptiver Tempomat (Electric) - Lenkradheizung (Electric) <i>für GS ICE AT nur in Verbindung mit adaptiver Tempomat [ZVLV]</i>	625,00	-	○	-	-	-	-
		875,00	-	-	-	○	-	-

FELGEN

*) Unverbindliche Preisempfehlung in Euro.

Alle Preise für Sonderausstattungen verstehen sich zzgl. MwSt. und NoVA gemäß gewählter Motorisierung.

-- = nicht verfügbar ● = Serienausstattung ○ = Sonderausstattung gegen Aufpreis w = wählbar ohne Aufpreis



LCDV code	BESCHREIBUNG	Listenpreis € exkl. MwSt exkl. NoVA*	Corsa / Corsa Hybrid	GS / GS Hybrid	YES / YES Hybrid	Corsa Electric	Electric GS - Long Range -	Electric YES
ZHHU	16" Stahlfelge 6.5 J x 16, Zierkappen Silber; Reifen 195/55 R16 87H <i>nicht in Verbindung mit Allwetterreifen [Mi19]</i> wie oben mit Vorbereitung Reserverad ¹⁾ <i>nicht in Verbindung mit Allwetterreifen [Mi19]</i>	Serie	●	-	-	●	-	-
ZHG6		23,77	○					
ZHHO	16" Leichtmetallfelge, Tornado Design, Grau 6.5 J x 16, Reifen 195/55 R16 87H <i>nicht in Verbindung mit Allwetterreifen [Mi19]</i> wie oben mit Vorbereitung Reserverad ¹⁾ <i>nicht in Verbindung mit Allwetterreifen [Mi19]</i>	291,67	○	-	-	-	-	-
ZHH3		315,44	○	-	-	-	-	-
ZHH8	16" Leichtmetallfelge, Tornado Design, Bi-Color Hochglanzschwarz 6.5 J x 16, Reifen 195/55 R16 87H wie oben mit Vorbereitung Reserverad ¹⁾ <i>nicht in Verbindung mit Allwetterreifen [Mi19]</i>	Serie	-	●	-	-	-	-
ZHiB		23,77	-	○	-	-	-	-
ZHU1	16" Leichtmetallfelge "Design 5", Bi-Color Hochglanzschwarz 6.5 J x 16, Reifen 195/55 R16 87H <i>Serie in Verbindung mit Allwetterreifen [Mi19]</i>	291,67	-	-	-	○	●	-
ZHL5	16" Leichtmetallfelge "Design 5", Schwarz 6.5 J x 16, Reifen 195/55 R16 87H	w	-	-	-	-	○	●
ZHH4	16" Leichtmetallfelge, Tornado Design, Schwarz 6.5 J x 16, Reifen 195/55 R16 87H <i>Serie in Verbindung mit Allwetterreifen [Mi19]</i> wie oben mit Vorbereitung Reserverad ¹⁾	291,67	○	w	●	-	-	-
ZHH7		23,77	-	○	-			

FELGEN

*) Unverbindliche Preisempfehlung in Euro.

Alle Preise für Sonderausstattungen verstehen sich zzgl. MwSt. und NoVA gemäß gewählter Motorisierung.

-- = nicht verfügbar ● = Serienausstattung O = Sonderausstattung gegen Aufpreis w = wählbar ohne Aufpreis

LCDV code	BESCHREIBUNG	Listenpreis € exkl. MwSt exkl. NoVA*	Corsa / Corsa Hybrid	GS / GS Hybrid	YES / YES Hybrid	Corsa Electric	Electric GS - Long Range -	Electric YES
ZHNJ	 17" Leichtmetallfelge "Design 2", Bi-Color Hochglanzschwarz 7.0 J x 17, Reifen 205/45 R17 88H XL <i>nicht in Verbindung mit Allwetterreifen [Mi19]</i>	291,67	-	O	-	-	-	-
ZHG3		315,44	-	O	-	-	-	-
ZHQW	 17" Leichtmetallfelge, "Design 9", Schwarz 7.0 J x 17, Reifen 205/45 R17 88H XL	291,67	-	-	-	-	O	-
QF01		Felgenschlösser, Satz Diebstahlschutz für Leichtmetallfelgen	31,97	-	O	-	-	O
Mi19	Allwetterreifen Reifen 195/55 R16 91H XL ALE <i>für ICE/MHEV : Serienfelge bei Wahl Mi19 ist ZHH4 ; optional für GS in Verb. mit ZHH7 wählbar</i> <i>für Corsa Electric/Electric Yes: Serienfelge bei Wahl Mi19 ist ZHU1</i>	520,36	O	-	-	O	-	-
		228,69	-	O	O	-	O	O

1) Diese Option ist notwendig, um das Notlaufrad inkl. Werkzeugset über Zubehör bestellen zu können. Das Reifen-Reparatur-Set entfällt bei dieser Option

INFOTAINMENT

*) Unverbindliche Preisempfehlung in Euro.

Alle Preise für Sonderausstattungen verstehen sich zzgl. MwSt. und NoVA gemäß gewählter Motorisierung.

– = nicht verfügbar ● = Serienausstattung ○ = Sonderausstattung gegen Aufpreis w = wählbar ohne Aufpreis

LCDV code	BESCHREIBUNG	Listenpreis € exkl. MwSt exkl. NoVA*	Corsa / Corsa Hybrid	GS / GS Hybrid	YES / YES Hybrid	Corsa Electric	Electric GS - Long Range -	Electric YES
ZJDJ	<p>Multimedia Radio 10"</p> <ul style="list-style-type: none"> - 10" Infotainment Touchscreen mit Farbdisplay <p>Audio:</p> <ul style="list-style-type: none"> - AM/FM/DAB+ Radio inkl. Bluetooth®-Audiostreaming ¹⁾ - Automatische Musikerkennung (Titel, Album, Interpret, Cover) bei Audiogeräten mit USB-Anschluss <p>Telefon:</p> <ul style="list-style-type: none"> - Freisprecheinrichtung via Bluetooth®-Schnittstelle - Anzeige von Telefonbuch und Ruflisten <p>wireless Smartphone-Integration via Apple CarPlay™ ³⁾ und Android Auto™ ³⁾</p> <ul style="list-style-type: none"> - Anzeige und Bedienung ausgewählter Apps ⁶⁾ und Funktionen über das 10"-Touchscreen mit Farbdisplay oder per Sprachbedienung z.B. <ul style="list-style-type: none"> - Navigation (Google Maps, Apple Karten) - Musik (z. B. Playlists, Google Play Music, Spotify, Stitcher) - Telefon - Vorlesen und Diktieren von Textnachrichten <p>Allgemein:</p> <ul style="list-style-type: none"> - Nutzung der Sprachsteuerung des gekoppelten Smartphones möglich (z.B. Siri ²⁾, Google-Sprachbedienung) - 6 Lautsprecher - Lenkradfernbedienung - Singletuner - Graphic Equalizer - Stabantenne, kurz - 1 USB C Schnittstelle in der Mittelkonsole vorne - 3,5" Fahrerinfodisplay, farbig, analog (für Ausstattung Corsa / Corsa Hybrid) - 7" Fahrerinfodisplay, farbig, volldigital <p><i>Fahrerinfodisplay 7", farbig, volldigital Serie mit Tech Paket [WYAO] für Ausstattung Corsa / Corsa Hybrid)</i></p>	Serie	●	●	●	●	●	●

INFOTAINMENT

*) Unverbindliche Preisempfehlung in Euro.

Alle Preise für Sonderausstattungen verstehen sich zzgl. MwSt. und NoVA gemäß gewählter Motorisierung.

– = nicht verfügbar ● = Serienausstattung ○ = Sonderausstattung gegen Aufpreis w = wählbar ohne Aufpreis

LCDV code	BESCHREIBUNG	Listenpreis € exkl. MwSt exkl. NoVA*	Corsa / Corsa Hybrid	GS / GS Hybrid	YES / YES Hybrid	Corsa Electric	Electric GS - Long Range -	Electric YES
ZJF6	Infotainment Paket - Multimedia Navi + Wireless Charging - Navigationssystem mit 10" Infotainment Touchscreen mit Farbdisplay zusätzlich zu bzw. abweichend von Multimedia Radio 10": Navigation: - Navigationssystem mit integriertem Speicher - Kartendarstellung in 3D für Europa und Russland - Dynamische Routenführung über karten- und/oder Pfeildarstellung und Ansage - 2 USB C Schnittstellen Mittelkonsole hinten (nur Ladefunktion) - Wireless Charging - 7" Fahrereinfodisplay, farbig, volldigital inkl. 180° Panorama Rückfahrkamera, digital inkl. Einzonen-Klimaautomatik (ICE/Hybrid) inkl. elektr. Parkbremse (für Benzin MT) inkl. LED Ambientebeleuchtung inkl. Schlüsselloses Schließ- und Startsystem "Keyless Open & Start" inkl. Solar Protect® Wärmeschutzverglasung	1.500,00	-	○	-	-	-	-
		1.039,00		-			○	
YR22	Opel Connect mit Telematikdiensten GSRV2/4S Datenübertragung u.a.: Connect One³⁾ - Notruf/Pannruf ⁴⁾ - Fahrzeugstatus und -informationen - Routen- und Fahrtinformationen zusätzlich mit Connect Plus⁵⁾ , z.B: - Live Navigation (u.a. Echtzeit-Verkehrsinformationen, Kraftstoffpreis-Informationen, Online-POI-Suche und -Routenführung, Tom Tom Online Traffic, Parkinformationen (Anzeige von nächstgelegenen Parkmöglichkeiten und Preisinformationen, Live-Wetter, Over-the-Air-Kartenuupdates, Intelligente Sprachsteuerung mit natürlicher Spracherkennung und Aktivierung über "Hey Opel") - Remote Control (Aktivieren der Scheinwerfer und Hupe aus der Ferne per App sowie Ver- und Entriegeln des Fahrzeugs) - e-Remote Control (Laden und Klimatisierung aus der Ferne per myOpel App, Einrichten von Lade- und Klimatisierungsplänen; für Electric)	Serie	●	●	●	●	●	●

¹⁾ Bluetooth® ist eine registrierte Marke der Bluetooth SIG Inc.

²⁾ Kompatibel ab Apple iPhone 5 mit iOS 8.0 oder höher sowie mit Smartphones mit Android 5.0 (Lollipop) oder höher. Apple CarPlay™ ist eine registrierte Marke der Apple Inc., Android Auto™ ist eine registrierte Marke der Google Inc., Siri ist eine registrierte Marke der Apple Inc.

³⁾ Connect One-Dienste sind für alle Fahrzeuge 10 Jahre nach Garantiebeginn kostenfrei verfügbar

⁴⁾ Die Nutzung des Not- und Pannrufes erfordert einen kostenlosen Vertrag mit der schriftlichen Erklärung des Einverständnisses der Fahrzeuglokalisierung bei der Fahrzeugbestellung und ist abhängig von Netzabdeckung und Verfügbarkeit. Es erfolgt eine umgehende Fahrzeuglokalisierung durch längeres Drücken der SOS-Taste, der Pannruf-Taste oder automatisch nach der Auslösung des Airbags. Der Pannendienst (Opel Assistance) ist im ersten Jahr kostenlos nach Erstzulassung, danach kostenpflichtig. Informationen zu OpelConnect unter <https://www.opel.at/maintenance-services/smart-services/opelconnect.html> sowie zur Opel Assistance unter <https://www.opel.at/service/garantie/mobilservice.html>. Es gelten die jeweiligen allgemeinen Geschäftsbedingungen.

⁵⁾ Connect Plus-Dienste sind für 6 Monate nach Garantiebeginn kostenfrei verfügbar. Im Anschluss werden die Dienste kostenpflichtig. Details hierzu finden Sie unter <https://www.opel.at/maintenance-services/smart-services/opelconnect.html>

⁶⁾ Kompatible Apps unter <https://www.apple.com/> oder <https://www.android.com/>

SONDERAUSSTATTUNG

*) Unverbindliche Preisempfehlung in Euro.

Alle Preise für Sonderausstattungen verstehen sich zzgl. MwSt. und NoVA gemäß gewählter Motorisierung.

– = nicht verfügbar ● = Serienausstattung ○ = Sonderausstattung gegen Aufpreis w = wählbar ohne Aufpreis

LCDV code	BESCHREIBUNG	Listenpreis € exkl. MwSt exkl. NoVA*	Corsa / Corsa Hybrid	GS / GS Hybrid	YES / YES Hybrid	Corsa Electric	Electric GS - Long Range -	Electric YES
VH61	3-Speichen Kunstleder-Lenkrad <i>optional nur für MT Getriebe, Serie bei Benzin AT / Hybrid; Serie in Verbindung mit Komfort Paket [NA01]</i>	154,92	○	●	●	–	–	●
oK01	Panoramaglasdach mit Sonnenrollo (manuell) Entfall Innenraumbelichtung hinten	786,07	–	○	–	–	○	–
ZVLV	adaptiver Tempomat <i>nur für AT / Hybrid</i>	399,00	–	○	–	–	–	–
LZ04	On-Board Charger, 3-phasig (11 kW)	415,83	–	–	–	○	○	○
RE07	Einzonen-Klimatisierungsautomatik Fußraumheizung, hinten	286,07	–	○	–	●	●	●
PR05	LED Nebelscheinwerfer <i>Serie mit Tech Paket Plus [WV68]</i>	220,49	○	○	–	○	○	–
JD00	Entfall schwarzes Dach auf Wagenfarbe <i>Serie in Verbindung mit Lackierung Karbon Schwarz [M09V]</i>	w	–	○	–	–	○	–
JA12	2 Funk-Zündschlüssel mit Funkfernbedienung, klappbar	50,00	○	○	–	–	–	–

Technik Glossar

Berganfahr Assistent

Der Berg-Anfahr-Assistent hält automatisch die Bremse, wenn sich das Fahrzeug an einer Steigung befindet. Wird die Fußbremse gelöst, verhindert der Berg-Anfahr-Assistent das Rückwärtsrollen, bis das Gaspedal betätigt wird. Hierdurch werden das Parken an Hanglagen sowie das Fahren im Stop-and-Go-Verkehr an Hängen unterstützt und erleichtert.

DAB (Digital Audio Broadcasting, Digitaler Radioempfang)

Bietet größere Auswahlmöglichkeiten für Hörfunkprogramme. Digital ausgestrahlte Radiosender und Verkehrsinformationen sind empfangbar.

Frontkollisionswarner mit automatischer Gefahrenbremsung sowie Fußgängererkennung

Aktiv zwischen 5 und 85 km/h, abhängig vom erfassten Hindernis (Hindernis in Bewegung: 5-85 km/h; fest stehendes Hindernis: 5-80 km/h; Fußgänger: 5-60 km/h). Überwachung des Abstands zum vorausfahrenden Fahrzeug, bei zu schneller Annäherung an ein vorausfahrendes Fahrzeug oder einen Fußgänger wird der Fahrer über einen Warnton und eine Anzeige im Fahrerinfo-Display informiert. Bei Kollisionsgefahr wird die Bremsanlage vorbereitet und gegebenenfalls eine Gefahrenbremsung eingeleitet, um die Folgen einer möglichen Kollision zu minimieren. Bei Geschwindigkeiten unter 30 km/h wird das Fahrzeug bis zum völligen Stillstand abgebremst, ab 30 km/h reduziert das System die Aufprallgeschwindigkeit um maximal 22 km/h. Über diese Schwelle hinaus muss der Fahrer selbstständig bremsen.

IntelliLux LED • Matrix Licht

Das IntelliLux LED • Matrix Licht besteht aus 14 Beleuchtungszellen (7 auf jeder Seite), die sich abhängig von der Verkehrssituation automatisch so einstellen, dass zu jeder Zeit eine bestmögliche Sicht gewährleistet wird. Vorausfahrende und entgegenkommende Fahrzeuge werden von den Beleuchtungszellen automatisch ausgeblendet, sodass niemand geblendet wird und ein Abblenden des Fernlichtes nicht notwendig ist.

Toter-Winkel-Warner

in beiden Außenspiegeln (aktiv zwischen 33 km/h und 140 km/h).

Müdigkeitserkennung

erkennt aufgrund des Lenkverhaltens und der Fahrdauer Anzeichen einer eventuellen Müdigkeit des Fahrers und gibt eine optische und akustische Warnung aus (3-Stufen-Warnung)

Verkehrsschilderkennung

Erkennung von Geschwindigkeitsbegrenzungen und deren Aufhebung sowie Anzeige des erkannten Schildes im Fahrerinfo-Display (abhängig von Sicht- und Witterungsbedingungen)

Spurhalte-Assistent

Warnung bei unbeabsichtigtem Verlassen der Fahrspur (zwischen 65 und 180 km/h durch eine Kontrollleuchte im Fahrerinfodisplay. Der Spurhalte-Assistent macht zusätzlich durch sanftes Gegensteuern aufmerksam, steuert das Fahrzeug aber nicht kontinuierlich)

TECHNISCHE DATEN

Benzinmotoren		1.2 75PS inkl. Start / Stop	1.2 Direct Injection Turbo 100PS inkl. Start / Stop		1.2 Direct Injection Turbo 130PS inkl. Start / Stop	1.2 Direct Injection Turbo mit 6-Gang Doppelkupplungsgetriebe	
Abgasnorm		Euro 6.4	Euro 6.4	Euro 6.4	Euro 6.4	Euro 6.4	Euro 6.4
Kraftstoff		Benzin	Benzin	Benzin	Benzin	Benzin	Benzin
Anzahl der Zylinder		3	3	3	3	3	3
Hubraum (ccm)		1.199	1.199	1.199	1.199	1.199	1.199
Max. Leistung in kW (PS) bei min ⁻¹		55 (75) / 5.750	74 (100) / 5.500	74 (100) / 5.500	96 (130) / 5.500	74 (100) / 5.500	100 (136) / 5.500
Max. Drehmoment in Nm/bei min ⁻¹		118 / 2.750	205 / 1.750	205 / 1.750	230 / 1.750	205 / 1.750	230 / 1.750
Getriebe/Achsübersetzung							
5-Gang-Schaltgetriebe		x	-	-	-	-	-
6-Gang-Schaltgetriebe		-	x	-	-	-	-
8-Gang-Automatik		-	-	x	x	-	-
6-Gang-Doppelkupplungsgetriebe		-	-	-	-	x	x
Fahrleistungen							
Kraftstoffverbrauch in l/100 km nach 1999/100/EG WLTP	Kombiniert	5,1-5,9	4,9-5,7	5,1-5,8	5,2-5,6	4,3-5,1	4,3-5,2
CO ₂ Emissionen WLTP in g/km		114-132	109-127	116-131	116-126	96-116	97-117
Höchstgeschwindigkeit in km/h		174	194	192	208	190	204
Beschleunigung von 0 - 100 km/h in Sekunden		13,2	9,9	10,8	8,7	9,9	7,9
Anhängelast bei 12% Prüfsteigung in kg							
ungebremst		500	580	610	610	610	610
gebremst		500	1200	1200	1200	1200	1200
Stützlast		55	55	55	55	55	55
Gewichte und Achslasten in kg							
Leergewicht inkl. Fahrer (nach 70/156/EWG)		1.110	1.175	1.203	1.233	1.267	1.267
Zulässiges Gesamtgewicht		1.550	1.620	1.645	1.650	1.690	1.690
Zuladung		440	445	442	417	423	423
Zulässige Achslast vorn/hinten		782/870	890/870	890/870	890/870	965/870	965/870
Zulässige Dachlast ¹⁾		70	70	70	70	70	70

¹⁾ Unter Berücksichtigung des zulässigen Gesamtgewichts. Aus Sicherheitsgründen wird empfohlen, mit Dachlast nicht schneller als 120 km/h zu fahren.

Die hier angegebenen Verbrauchs- und CO₂-Emissionswerte wurden nach dem WLTP-Testverfahren gemäß VO (EG) Nr. 715/2007 und VO (EU) Nr. 2017/1151 in der jeweils geltenden Fassung ermittelt. Die angegebenen Werte beziehen sich auf ein Fahrzeug in Serienausstattung und sind ausschließlich als Richtwerte zu Vergleichszwecken zu verstehen, die tatsächliche Werte unter Alltagsbedingungen nicht abbilden können. Bitte beachten Sie, dass sich die angegebenen Werte aufgrund unterschiedlicher Spezifikationen oder Sonderausstattungen unterscheiden bzw. erhöhen können. Kraftstoffverbrauch und CO₂-Emissionen im tatsächlichen Fahrbetrieb sind von zahlreichen Faktoren abhängig, wie etwa dem persönlichen Fahrstil, der Bereifung, den Wetter- und Straßenbedingungen, der Streckenbeschaffenheit sowie der Verwendung des Fahrzeugs, der gewählten Sonderausstattung sowie der Beladung des Fahrzeugs.

Alle Werte beziehen sich auf das EU-Basismodell mit serienmäßiger Ausstattung. Zusätzliche Ausstattungen können das Leergewicht und in manchen Fällen auch die zulässigen Achslasten sowie das zulässige Gesamtgewicht erhöhen bzw. die zulässige Anhängelast reduzieren. Für Anhänger mit einer geringen Fahrstabilität und Wohnanhänger wird für Geschwindigkeiten über 80 km/h die Verwendung eines Stabilisators dringend empfohlen.

TECHNISCHE DATEN Electric

	Corsa Electric / Electric YES	Electric GS - Long Range -
Antrieb	Frontantrieb	Frontantrieb
Getriebe	Automatik-Elektroantrieb mit fester Getriebeübersetzung	Automatik-Elektroantrieb mit fester Getriebeübersetzung
Max. Leistung in kW (PS)	100 (136)	115 (156)
Max. Drehmoment in Nm	260	260
max. Reichweite km (WLTP)	bis zu 354	bis zu 405
Batterie		
Onboard Charger	7,4 kW / 1 Phasen 11 kW / 3 Phasen (optional)	7,4 kW / 1 Phasen 11 kW / 3 Phasen (optional)
Batteriekapazität in kWh	50	51
Stromverbrauch in kWh/100 km (WLTP)	15,7 - 16,4	14,2 - 14,6
Garantie	8 Jahre, 160.000 km, 70% Kapazität	8 Jahre, 160.000 km, 70% Kapazität
Batterie- Ladeoptionen		
	Ladedauer	Ladedauer
Mode-2-Ladekabel 1,8kW - 8A	ca. 19 Std. 25 Min	ca. 20 Std. 40 Min
Mode-2-Ladekabel verstärkt 3,2kW - 14A	ca. 9 Std. 25 Min	ca. 11 Std. 10 Min
Wallbox (AC), OBC 1-phasig - 7,4 kW	ca. 9 Std. 25 Min	ca. 9 Std. 35 Min
Wallbox (AC), OBC 3-phasig - 11 kW	ca. 3 Std. 10 Min	ca. 3 Std. 10 Min
öffentl. Ladestation - ca. 100 kW	ca. 30 Min. (80% der Batterie)	ca. 30 Min. (80% der Batterie)
Fahrleistungen		
CO₂ Emissionen WLTP in g/km	0	0
Höchstgeschwindigkeit in km/h	150	150
Beschleunigung von 0 - 100 km/h in Sekunden	8,7	8,1
30-Minuten Leistung in kW (PS)	57 (77)	57 (77)
Gewichte und Achslasten in kg		
Leergewicht inkl. Fahrer (nach 70/156/EWG)	1530	1544
Zulässiges Gesamtgewicht	1987	1920
Zuladung	457	376

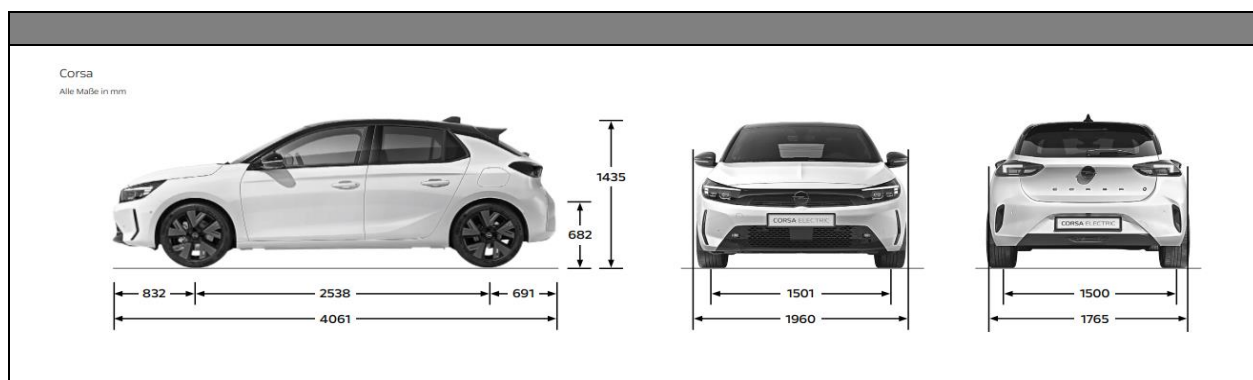
Die angegebenen Reichweitenangaben wurden - falls anwendbar - nach dem WLTP-Testverfahren gemäß VO (EG) Nr. 715/2007 und VO (EU) Nr. 2017/1151 in der jeweils geltenden Fassung ermittelt. Die angegebenen Werte beziehen sich auf ein Fahrzeug in der Serienausstattung und sind ausschließlich als Richtwerte zu Vergleichszwecken zu verstehen, die tatsächliche Werte unter Alltagsbedingungen nicht abbilden können. Bitte beachten Sie, dass sich die angegebenen Werte aufgrund unterschiedlicher Spezifikationen oder Sonderausstattung unterscheiden bzw. erhöhen können. Die Reichweite im tatsächlichen Fahrbetrieb ist von zahlreichen Faktoren abhängig, wie etwa dem persönlichen Fahrstil, der Bereifung, den Wetter- und Straßenbedingungen, der Streckenbeschaffenheit sowie der Verwendung des Fahrzeugs, der gewählten Sonderausstattung sowie der Beladung des Fahrzeugs.

Die hier angegebenen Verbrauchs- und CO₂-Emissionswerte wurden nach dem WLTP-Testverfahren gemäß VO (EG) Nr. 715/2007 und VO (EU) Nr. 2017/1151 in der jeweils geltenden Fassung ermittelt. Die angegebenen Werte beziehen sich auf ein Fahrzeug in Serienausstattung und sind ausschließlich als Richtwerte zu Vergleichszwecken zu verstehen, die tatsächliche Werte unter Alltagsbedingungen nicht abbilden können. Bitte beachten Sie, dass sich die angegebenen Werte aufgrund unterschiedlicher Spezifikationen oder Sonderausstattungen unterscheiden bzw. erhöhen können. Kraftstoffverbrauch und CO₂-Emissionen im tatsächlichen Fahrbetrieb sind von zahlreichen Faktoren abhängig, wie etwa dem persönlichen Fahrstil, der Bereifung, den Wetter- und Straßenbedingungen, der Streckenbeschaffenheit sowie der Verwendung des Fahrzeugs, der gewählten Sonderausstattung sowie der Beladung des Fahrzeugs.


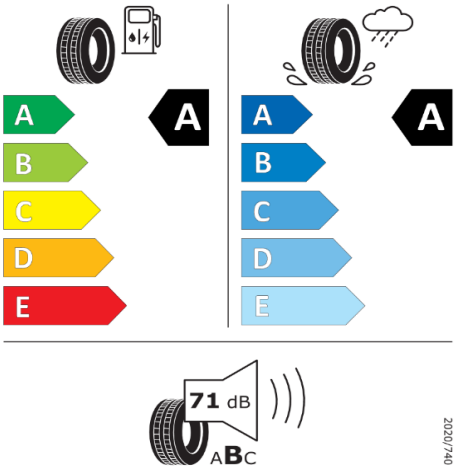

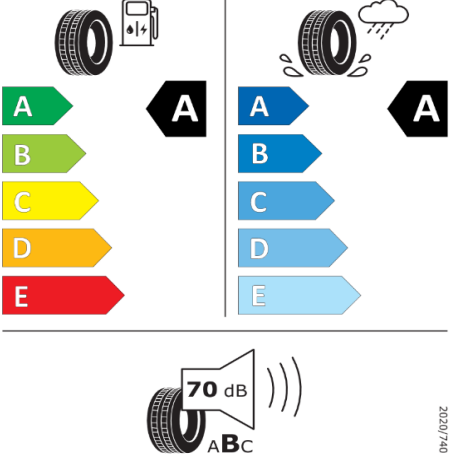

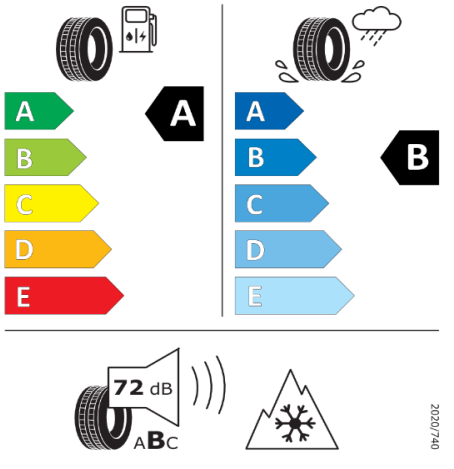
Alle Werte beziehen sich auf das EU-Basismodell mit serienmäßiger Ausstattung. Zusätzliche Ausstattungen können das Leergewicht und in manchen Fällen auch die zulässigen Achslasten sowie das zulässige Gesamtgewicht erhöhen bzw. die zulässige Anhängelast reduzieren. Für Anhänger mit einer geringen Fahrstabilität und Wohnanhänger wird für Geschwindigkeiten über 80 km/h die Verwendung eines Stabilisators dringend empfohlen.

ABMESSUNGEN

Wagenabmessungen in mm	Corsa / Corsa Hybrid / Corsa Electric
Länge	4.061
Breite inkl./exkl. Außenspiegel	1960 / 1765
Höhe (bei Leergewicht)	1.435
Radstand	2.538
Spurweite, vorn/hinten	1.501 / 1.500
Wendekreis in m	
Wand zu Wand/Bordstein zu Bordstein	10,74
Gepäckraumabmessungen in mm	
Breite am Radeinbau	969
Länge am Boden bis Rücksitzlehne	674
Länge am Boden bei vorgeklappter Rücksitzlehne	1.553
Höhe Ladekante	682
Höhe bis unter Hutablage	536
Höhe bei geöffneter Heckklappe	1.993
Gepäckrauminhalt in l nach ISO 3832	
nur Gepäckraum bis Gepäckraumabdeckung	Corsa: 309 - 1.081
nur Gepäckraum bis Gepäckraumabdeckung	Corsa Electric: 267 - 1.042
Kraftstoff-Füllmenge in l	
Kraftstoff-Füllmenge in l (55kw Benzin MT5/Benzin)	40 / 44



REIFEN

Reifen 195/55 R16 87H	Reifen 205/45 R17 88H XL	195/55 R16 91H XL ALE
 <p>Continental 0358719</p> <p>195/55 R 16 87 H C1</p>  <p>2020/740</p>	 <p>MICHELIN 102122</p> <p>205/45R17 88 H XL C1</p>  <p>2020/740</p>	 <p>GOODYEAR 578832</p> <p>195/55R16 91 H XL C1</p>  <p>2020/740</p>

Im November 2012 trat die EU-Verordnung Nr. 1222/2009 in Kraft, mit der die Kennzeichnung von Reifen in Bezug auf drei ausgewählte Kriterien - Kraftstoffeffizienz, Nasshaftung und externes Rollgeräusch - vorgeschrieben ist. Mehr Informationen auf www.vroe.at oder www.opel.at