



JEEP® AVENGER

Spezifikationen & Preise Modelljahr 2025.
Gültig ab 01/2025.

LONGITUDE



ALTITUDE



SUMMIT



EXTERIEUR

- 16" Leichtmetallfelgen grau glänzend lackiert
- Voll-LED Scheinwerfer (Reflektor)
- Außenspiegel elektrisch verstellbar und beheizbar
- Türgriffe in Wagenfarbe

INTERIEUR

- Stoff-Sitze, schwarz
- Fahrersitz 6-fach manuell einstellbar
- Beifahrersitz 4-fach manuell einstellbar
- Mittelarmlehne vorne, verschiebbar mit Staufach
- Klimaanlage, manuell (bei Elektro: Klimaautomatik, Mono-Zone)

TECHNIK & SICHERHEIT

- 10,25" Uconnect Display mit Multitouch-Funktion
- Kabellosen Apple CarPlay und Android Auto
- Volldigitales Fahrzeuginformations-Center mit individuell konfigurierbarem 7"-TFT-Farbdisplay
- Tempomat
- Elektronische Parkbremse
- Parksensoren, hinten
- Autonomes Notfall-Bremssystem (AEB) mit Fußgänger- und Fahrraderkennung
- Verkehrszeichenerkennung
- Aktiver Spurhalteassistent LaneSense™
- Müdigkeitserkennung, Fahrer
- Bergabfahrhilfe
- Telematik Box & Uconnect™ Services
- Vorbereitung der Verkabelung für die Anhängervorrichtung (Benzin/E-Hybrid)
- Schlüsselloses Startsystem Keyless Go

ZUSÄTZLICH/ABWEICHEND zu LONGITUDE

EXTERIEUR

- 17" Leichtmetallfelgen silber glänzend lackiert
- Außenspiegelkappen, lackiert schwarz glänzend
- LED-Nebelscheinwerfer

INTERIEUR

- Stoff-/Vinyl-Sitze
- Klimaautomatik, Mono-Zone
- Lenkrad mit hochwertiger Ledernachbildung überzogen
- USB C-Anschluss, hinten
- Höhenverstellbarer Kofferraumboden
- Rahmenloser Innenspiegel autom. abblendbar

TECHNIK & SICHERHEIT

- 10,25" volldigitale TFT-Instrumentenanzeige, Farbdisplay
- Adaptiver Tempomat mit Abstandsregelung
- 180° Rückfahrkamera mit Vogelperspektive

ZUSÄTZLICH/ABWEICHEND zu ALTITUDE

EXTERIEUR

- 18" Leichtmetallfelgen mit Diamantschliff silber/schwarz
- Voll-LED-Scheinwerfer (Projektor)
- LED-Heckleuchten
- Getönte Seitenscheiben hinten und Heckscheibe
- Beheizte Windschutzscheibe im Bereich der Scheibenwischer

INTERIEUR

- Mehrfarbige LED-Ambientebeleuchtung

TECHNIK & SICHERHEIT

- Induktive Ladestation
- 360° Parksensoren, vorne & hinten & seitlich
- Autobahnassistent (Autonomes Fahren Level 2) beim e-Hybrid and Elektro
- Toter-Winkel-Assistent und hintere Querbewegungserkennung
- Außenspiegel elektrisch verstell, beheiz- und abblendbar sowie automatisch anklappbar
- Stoff-Fußmatten, vorne & hinten
- Magnetische Abdeckung für die Mittelkonsole

UPLAND



EXTERIEUR

- 17" Leichtmetallfelgen Schwarz lackiert
- M+S Reifen
- Voll-LED Scheinwerfer (Reflektor)
- Türgriffe in Wagenfarbe
- Grauer Unterfahrschutz
- LED-Nebelscheinwerfer
- Dachreling
- Abschlepphaken für Heckstoßstange

INTERIEUR

- Silbernes Armaturenbrett und waschbare Sitze
- Lenkrad mit hochwertiger Ledernachbildung überzogen
- 6-fach manuell verstellbarer Fahrersitz
- 4-fach manuell verstellbarer Beifahrersitz
- Armlehne vorn
- Beheizte und elektrisch verstellbare Seitenspiegel
- Elektrokromer „rahmenloser“ Rückspiegel
- Höhenverstellbarer Ladeboden

TECHNIK & SICHERHEIT

- 10,25" volldigitale TFT-Instrumentenanzeige, Farbdisplay
- 10,25" Uconnect Display mit Multitouch-Funktion
- Klimaautomatik, Mono-Zone
- Adaptiver Tempomat mit Abstandsregelung
- Autonomes Notfall-Bremssystem (AEB) Müdigkeitserkennung, Fahrer
- Aktiver Spurhalteassistent LaneSense™
- Bergabfahrhilfe und Elektronische Parkbremse
- Selec-Terrain® System mit 4 Fahrmodi
- Telematik Box & Uconnect™ Services
- Schlüssellooses Startsystem
- Parksensoren, hinten
- 180° Rückfahrkamera mit Vogelperspektive
- Automatisches Fernlicht

The North Face®



ZUSÄTZLICH/ABWEICHEND zu UPLAND

EXTERIEUR

- 17-Zoll-Leichtmetallfelgen in Schwarz mit goldenen Akzenten
- Voll-LED-Frontprojektoren und Rücklichter
- Antireflex-Aufkleber auf der Motorhaube mit The North Face-Logo
- Jeep 7-Schlitz mit topografischen Linien und glänzenden schwarzen Ringen
- Spezielle Stoßstange mit goldenen Akzenten
- Getönte Seitenscheiben hinten und Heckscheibe

INTERIEUR

- Spezielle Sitze (waschbar und langlebig) mit Summit Gold-Profil, The North Face-Logo und zusätzlichem Gepäckraumsystem
- Spezielles Armaturenbrett mit topografischen Linien und Mont Blanc-Profil und „1 of 4.806“-Logo
- Spezielle Gummifußmatten mit Bergprofil
- Spezielle Polsterabdeckung mit The North Face-Logo
- Mehrfarbige LED-Ambientebeleuchtung

TECHNIK & SICHERHEIT

- 360°-Parksensoren
- Induktive Ladestation
- Toter Winkel Assistent
- Schlüssellooses Zugangs- und Startsystem Keyless Entry & Go und Passive Entry
- Elektrische Heckklappe mit Fußsensor
- Navigationssystem
- Elektrisch einklappbare Spiegel
- Beheizte Windschutzscheibe
- Beheizte Vordersitze

Preise mit NoVA 2024

Jeep® Avenger Fahrzeugpreise in Euro brutto (netto)¹

Kraftstoff	Motorisierung	Leistung kW (PS)	Getriebe	Antrieb	CO ₂ g/km (WLTP) ²	NoVA 2024 ^{**}	LONGITUDE	ALTITUDE	SUMMIT	UPLAND	The North Face®
Benzin	1.2 GSE T3 Turbo-Benzin GDI	74 (100)	6-Gang-Schaltgetriebe	FWD	129 (Longitude) / 131 (Altitude) / 131 (Summit)	6%-7%	25.150 € (20.238,10 €) 619.M25.2.000	27.150 € (21.653,54 €) 619.P25.2.000	29.400 € (23.425,20 €) 619.P25.2.001		
e-Hybrid	1.2 e-DCT6 Benzin Mild-Hybrid 21 kW	74 (100)	6-Gang-e-DCT (automatisches Doppelkupplungsgetriebe)	FWD	111	3%	27.150 € (22.357,72 €) 619.M2K.2.000	29.150 € (23.983,74 €) 619.P2K.2.000	31.150 € (25.609,76 €) 619.P2K.2.001		
e-Hybrid 4xe	1.2L T3 4xe 100 kW (136 PS) eAWD	100 (136)	6-Gang-e-DCT (automatisches Doppelkupplungsgetriebe)	AWD	124***	5%				32.990 € (26.672,00 €) 619.S4L.2.000	39.150 € (31.600,00 €) 619.U4L.2.000
Elektro	54 kWh 115 kW 100% elektrisch	115 (156)	Automatik (Ein-Gang)	FWD	0	0%	36.600 € (30.500,00 €) 420.M2E.2.000	38.600 € (32.166,67 €) 420.P2E.2.000	41.100 € (34.250,00 €) 420.P2E.2.001		

¹ Alle Preise sind unverbindliche Preisempfehlungen des Herstellers ab Werk (inkl. Preise NoVA und 20% MwSt).

² Die angegebenen Werte für die CO₂-Emissionen wurden vom Hersteller bei Tests vor der Zulassung nach dem WLTP-Verfahren (EU-Verordnung 2018/1832) gemessen und können je nach endgültiger Zulassung geändert werden.

* Die CO₂-Angaben sind nicht Bestandteil des Angebotes, sondern dienen allein Vergleichszwecken zwischen den verschiedenen Fahrzeugtypen. Bei den Angaben zu den CO₂- und Verbrauchswerten handelt es sich um Werte, die im Rahmen der Vorabdatenkonfiguration für das Kraftfahrzeug berechnet wurden. Es ist nicht ausgeschlossen, dass es im Zuge des Produktionsprozesses zu Abweichungen dieser CO₂- und Verbrauchswerte kommt und daher die im Rahmen der Vorabdatenkonfiguration errechneten CO₂- und Verbrauchswerte nicht den CO₂- und Verbrauchswerten des ausgelieferten Kraftfahrzeugs entsprechen. Auch bei ähnlich oder gleich ausgestatteten Lagerfahrzeugen können die CO₂- und Verbrauchswerte aufgrund eines früheren Produktionstermins abweichen. Derartige Änderungen der CO₂- und Verbrauchswerte sind für die Berechnung der Normverbrauchsabgabe (NoVA), des Sachbezugs bei privat genutzten Dienstwägen sowie bei Zulassungen seit Oktober 2020 der motorbezogenen Versicherungssteuer relevant. Insbesondere können sich durch Mehrausstattungen (z.B. breitere Reifen mit einer anderen Effizienzklasse, Schiebedach etc.) relevante Fahrzeugparameter, wie z.B. Gewicht, Rollwiderstand und Aerodynamik verändern und sich dadurch abweichende CO₂-Emissionen und Verbrauchswerte ergeben.

** Die Normverbrauchsabgabe (NoVA) sowie der Sachbezug berechnen sich nach den in der EG-Typgenehmigung angeführten Werten. Dieser NoVA-Satz basiert auf der ab 1.1.2024 gültigen Gesetzeslage und wurde auf Basis des kombinierten WLTP-CO₂-wertes (WLTP=Worldwide Harmonised Light Vehicles Test Procedure) errechnet. Alle genannten Preise sind unverbindliche, nicht kartellierte Richtpreise inkl. NoVA, 20% MwSt, Frachtkosten und unter Berücksichtigung der NoVA lt. §6 NoVAG, sofern nicht anders angegeben. In seltenen Ausnahmefällen ist es möglich, dass diese Preisangaben nicht tagaktuell sind. Änderungen in Modellvarianten, Konstruktion, Ausstattung, technischen Daten, Preis sowie Eingabefehler sind vorbehalten. Bitte erkundigen Sie sich vor Abschluss des Kaufvertrages über den genauen Ausstattungs- bzw. Serienumfang sowie den Preis Ihres Fahrzeuges.

***Daten vor der Homologation

Preise mit NoVA 2025

Jeep® Avenger Fahrzeugpreise in Euro brutto (netto)¹

Kraftstoff	Motorisierung	Leistung kW (PS)	Getriebe	Antrieb	CO ₂ g/km (WLTP)*	NoVA 2025**	LONGITUDE	ALTITUDE	SUMMIT	UPLAND	OVERLAND	The North Face®
Benzin	1.2 GSE T3 Turbo-Benzin GDI	74 (100)	6-Gang-Schaltgetriebe	FWD	129 (Longitude) / 131 (Altitude) / 131 (Summit)	7%-8%	25.500 € (20.354,33€) 619.M25.2.000	27.300 € (21.771,65€) 619.P25.2.000	29.600 € (23.582,68€) 619.P25.2.001			
e-Hybrid	1.2 e-DCT6 Benzin Mild-Hybrid 21 kW	74 (100)	6-Gang-e-DCT (automatisches Doppelkupplungsgetriebe)	FWD	111	3%	27.300 € (22.479,67€) 619.M2K.2.000	29.300 € (24.105,69€) 619.P2K.2.000	31.300 € (25.731,71€) 619.P2K.2.001			
e-Hybrid	1.2l T3 4xe 100 kW (136 PS) eAWD	100 (136)	6-Gang-e-DCT (automatisches Doppelkupplungsgetriebe)	AWD	124***	6%				33.400 € (26.785,71€) 619.S4L.2.000	35.600 € (28.531,75€) 619.S4L.2.000	39.700 € (31.785,71€) 619.U4L.2.000
Elektro	54 kWh 115 kW 100% elektrisch	115 (156)	Automatik (Ein-Gang)	FWD	0	0%	36.600 € (30.500,00€) 420.M2E.2.000	38.600 € (32.166,67€) 420.P2E.2.000	41.100 € (34.250,00€) 420.P2E.2.001			

¹ Alle Preise sind unverbindliche Preisempfehlungen des Herstellers ab Werk (inkl. Preise NoVA und 20% MwSt).

² Die angegebenen Werte für die CO₂-Emissionen wurden vom Hersteller bei Tests vor der Zulassung nach dem WLTP-Verfahren (EU-Verordnung 2018/1832) gemessen und können je nach endgültiger Zulassung geändert werden.

* Die CO₂-Angaben sind nicht Bestandteil des Angebotes, sondern dienen allein Vergleichszwecken zwischen den verschiedenen Fahrzeugtypen. Bei den Angaben zu den CO₂- und Verbrauchswerten handelt es sich um Werte, die im Rahmen der Vorabdatenkonfiguration für das Kraftfahrzeug berechnet wurden. Es ist nicht ausgeschlossen, dass es im Zuge des Produktionsprozesses zu Abweichungen dieser CO₂- und Verbrauchswerte kommt und daher die im Rahmen der Vorabdatenkonfiguration errechneten CO₂- und Verbrauchswerte nicht den CO₂- und Verbrauchswerten des ausgelieferten Kraftfahrzeugs entsprechen. Auch bei ähnlich oder gleich ausgestatteten Lagerfahrzeugen können die CO₂- und Verbrauchswerte aufgrund eines früheren Produktionstermins abweichen. Derartige Änderungen der CO₂- und Verbrauchswerte sind für die Berechnung der Normverbrauchsabgabe (NoVA), des Sachbezugs bei privat genutzten Dienstwägen sowie bei Zulassungen seit Oktober 2020 der motorbezogenen Versicherungssteuer relevant. Insbesondere können sich durch Mehrausstattungen (z.B. breitere Reifen mit einer anderen Effizienzklasse, Schiebedach etc.) relevante Fahrzeugparameter, wie z.B. Gewicht, Rollwiderstand und Aerodynamik verändern und sich dadurch abweichende CO₂-Emissionen und Verbrauchswerte ergeben.

** Die Normverbrauchsabgabe (NoVA) sowie der Sachbezug berechnen sich nach den in der EG-Typgenehmigung angeführten Werten. Dieser NoVA-Satz basiert auf der ab 1.1.2025 gültigen Gesetzeslage und wurde auf Basis des kombinierten WLTP-CO₂-wertes (WLTP=Worldwide Harmonised Light Vehicles Test Procedure) errechnet. Alle genannten Preise sind unverbindliche, nicht kartellierte Richtpreise inkl. NoVA, 20% MwSt, Frachtkosten und unter Berücksichtigung der NoVA lt. §6 NoVAG, sofern nicht anders angegeben. In seltenen Ausnahmefällen ist es möglich, dass diese Preisangaben nicht tagaktuell sind. Änderungen in Modellvarianten, Konstruktion, Ausstattung, technischen Daten, Preis sowie Eingabefehler sind vorbehalten. Bitte erkundigen Sie sich vor Abschluss des Kaufvertrages über den genauen Ausstattungs- bzw. Serienumfang sowie den Preis Ihres Fahrzeuges.

***Daten vor der Homologation

Serien- und Sonderausstattung	LONGITUDE			ALTITUDE			SUMMIT			UPLAND	The North Face®
	Benzin	e-Hybrid	Elektro	Benzin	e-Hybrid	Elektro	Benzin	e-Hybrid	Elektro	4xe	4xe
EXTERIEUR											
Unterfahrschutz in grau / silber	● / -	● / -	● / -	- / ●	- / ●	- / ●	- / ●	- / ●	- / ●	●	●
Voll-LED Scheinwerfer (Reflektor) (LPX)	●	●	●	●	●	●	-	-	-	●	●
Voll-LED Scheinwerfer (Projektor) (LM6)	-	-	-	-	-	-	●	●	●	-	●
Halogen Rückleuchten (2TJ)	●	●	●	●	●	●	-	-	-	●	-
LED Rückleuchten (LAY)	-	-	-	-	-	-	●	●	●	-	●
LED Nebelscheinwerfer mit Abbiegefunktion (LNT)	p ²⁾	p ²⁾	p ²⁾	●	●	●	●	●	●	●	●
Begrüßungs/Abschiedsbeleuchtung (3F6)	-	-	-	-	-	-	●	●	●	-	●
Automatisches Fern-/Abblendlicht (1H2)	-	-	-	●	●	●	●	●	●	●	●
Kühlergrill leicht glänzend lackiert (MHK)	-	-	-	-	-	-	●	●	●		
Antireflex-Aufkleber auf der Motorhaube mit The North Face-Logo (BKS)	-	-	-	-	-	-	-	-	-	-	●
Jeep 7-Schlitz mit topografischen Linien und glänzenden schwarzen Ringen (BKV)	-	-	-	-	-	-	-	-	-	-	●
Schutzeinlage aus Summit Gold-Platte	-	-	-	-	-	-	-	-	-	-	●

¹⁾ Erhältlich im Leder- und Winter-Paket (AKK). ²⁾ Erhältlich im Infotainment- und Komfortpaket (BVQ/BVR/CSL). ³⁾ Erhältlich im Winter-Paket (BR7).

Alle Preise exkl. NoVA und 20% MwSt.

● Serie, - nicht verfügbar, o Einzeloption (aufpreispflichtig), P Paketoption (aufpreispflichtig).

Serien- und Sonderausstattung	LONGITUDE			ALTITUDE			SUMMIT			UPLAND	The North Face®
	Benzin	e-Hybrid	Elektro	Benzin	e-Hybrid	Elektro	Benzin	e-Hybrid	Elektro	4xe	4xe
EXTERIEUR											
Türgriffe außen in Wagenfarbe (61A)	•	•	•	•	•	•	•	•	•	•	•
Außenspiegelkappen, schwarz (80G)	•	•	•	-	-	-	-	-	-	•	•
Außenspiegelkappen, lackiert schwarz glänzend (88Q)	-	-	-	•	•	•	•	•	•		
Außenspiegel elektrisch verstellbar und beheizbar (GTL)	•	•	•	•	•	•	-	-	-	•	-
Außenspiegel elektrisch verstell-, beheiz- und abblendbar sowie automatisch anklappbar (GTD)	-	-	-	-	-	-	•	•	•	-	•
Beheizte Windschutzscheibe im Bereich der Scheibenwischer (253)	p ³⁾	p ³⁾	p ³⁾	p ¹⁾³⁾	p ¹⁾³⁾	p ¹⁾³⁾	•	•	•	p ¹⁾³⁾	•
Getönte Seitenscheiben hinten und Heckscheibe (GEG)	-	-	-	-	-	-	•	•	•	-	•
CommandView® Panorama-Glasschiebedach zweigeteilt (400)	-	-	-	o	o	o	o	o	o	o	o
Fahrzeugdach in Wagenfarbe / Volcano (2TU)	• / -	• / -	• / -	• / o	• / o	• / o	• / o	• / o	• / o	• / o	• / o
Vorbereitung der Verkabelung für die Anhängervorrichtung (42Z)	•	•	-	•	•	-	•	•	-	•	-

¹⁾ Erhältlich im Leder- und Winter-Paket (AKK). ²⁾ Erhältlich im Infotainment- und Komfortpaket (BVQ/BVR/CSL). ³⁾ Erhältlich im Winter-Paket (6R7).

Alle Preise exkl. NoVA und 20% MwSt.

• Serie, - nicht verfügbar, o Einzeloption (aufpreispflichtig), P Paketoption (aufpreispflichtig).

**AUSSTATTUNGS-
HIGHLIGHTS**
**FAHRZEUG-
PREISE**
**SERIEN- UND
SONDER-
AUSSTATTUNG**
**PAKETE &
OPTIONEN**
**TECHNISCHE
DATEN**
**AUSSENFARBEN |
RÄDER | SITZE**
**PRODUKT-
HIGHLIGHTS |
SERVICES**

Serien- und Sonderausstattung	LONGITUDE			ALTITUDE			SUMMIT			UPLAND	The North Face®
	Benzin	e-Hybrid	Elektro	Benzin	e-Hybrid	Elektro	Benzin	e-Hybrid	Elektro	4xe	4xe
RÄDER											
16" Leichtmetallfelgen grau glänzend lackiert, 215/65 R16, Sommerreifen (1M1)	•	•	•	-	-	-	-	-	-	-	-
17" Leichtmetallfelgen silber glänzend lackiert, 215/60 R17, Sommerreifen (1M3)	-	-	-	•	•	•	-	-	-	-	-
17" Leichtmetallfelgen silber glänzend lackiert, 215/60 R17, Winterreifen (WAE)	-	-	-	o	o	o	-	-	-	-	-
17" Leichtmetallfelgen schwarz, 215/60 R17, Winterreifen (1M4)	-	-	-	-	-	-	-	-	-	•	-
17" Leichtmetallfelgen schwarz mit goldenen Akzenten, 215/60 R17, Winterreifen (1MC)	-	-	-	-	-	-	-	-	-	-	•
18" Leichtmetallfelgen mit Diamantschliff silber/schwarz, 215/55 R18, Sommerreifen (1M5)	-	-	-	-	-	-	•	•	•	-	-
AUSSENFARBEN											
Lackierung mit Fahrzeugdach in Wagenfarbe	• / o	• / o	• / o	• / o	• / o	• / o	• / o	• / o	• / o	• / o	• / o
Lackierung mit Fahrzeugdach in Volcano	-	-	-	o	o	o	o	o	o	o	o

¹⁾ Erhältlich im Leder- und Winter-Paket (AKK). ²⁾ Erhältlich im Infotainment- und Komfortpaket (BVQ/BVR/CSL). ³⁾ Erhältlich im Winter-Paket (BR7).

Alle Preise exkl. NoVA und 20% MwSt.

• Serie, - nicht verfügbar, o Einzeloption (aufpreispflichtig), P Paketoption (aufpreispflichtig).

**AUSSTATTUNGS-
HIGHLIGHTS**
**FAHRZEUG-
PREISE**
**SERIEN- UND
SONDER-
AUSSTATTUNG**
**PAKETE &
OPTIONEN**
**TECHNISCHE
DATEN**
**AUSSENFARBEN |
RÄDER | SITZE**
**PRODUKT-
HIGHLIGHTS |
SERVICES**

Serien- und Sonderausstattung	LONGITUDE			ALTITUDE			SUMMIT			UPLAND	The North Face®
	Benzin	e-Hybrid	Elektro	Benzin	e-Hybrid	Elektro	Benzin	e-Hybrid	Elektro	4xe	4xe
SITZE											
Stoffsitze, schwarz	•	•	•	-	-	-	-	-	-	-	-
Stoff/Vynylsitze, schwarz (5KY)	-	-	-	•	•	•	•	•	•	-	-
Offroad Performance-Sitze, Material wasserdicht und langlebig, schwarz/grau (021)	-	-	-	-	-	-	-	-	-	•	-
The North Face® Performance-Sitze, Material wasserdicht und langlebig, schwarz/grau/gelb (0A7)	-	-	-	-	-	-	-	-	-	-	•
Ledersitze*, schwarz (211)	-	-	-	p ¹⁾	p ¹⁾	p ¹⁾	p ¹⁾	p ¹⁾	p ¹⁾	p ¹⁾	-
Fahrersitz 6-fach manuell verstellbar (JTM)	•	•	•	•	•	•	•	•	•	•	•
Beifahrersitz 4-fach manuell verstellbar (JWA)	•	•	•	•	•	•	•	•	•	•	•
Fahrersitz 6-fach elektr. verstellbar mit Massagefunktion und 2-fach verstellbarer Lendenwirbelstütze, Beifahrersitz 6-fach manuell verstellbar (333)	-	-	-	p ¹⁾	p ¹⁾	p ¹⁾	p ¹⁾	p ¹⁾	p ¹⁾	p ¹⁾	-
Rückentaschen an den Vordersitzen (CSM)	•	•	•	•	•	•	•	•	•	•	•
Rücksitzbank umklappbar im Verhältnis 60/40 (CFN)	•	•	•	•	•	•	•	•	•	•	•
Sitzheizung vorne (452)	p ³⁾	p ³⁾	p ³⁾	p ¹⁾³⁾	p ¹⁾³⁾	p ¹⁾³⁾	•	•	•	p ¹⁾³⁾	•

¹⁾ Erhältlich im Leder- und Winter-Paket (AKK). ²⁾ Erhältlich im Infotainment- und Komfortpaket (BVQ/BVR/CSL). ³⁾ Erhältlich im Winter-Paket (BR7).

* Leder, kombiniert mit hochwertiger Ledermachbildung.

Alle Preise exkl. NoVA und 20% MwSt.

• Serie, - nicht verfügbar, o Einzeloption (aufpreispflichtig), P Paketoption (aufpreispflichtig).

Serien- und Sonderausstattung	LONGITUDE			ALTITUDE			SUMMIT			UPLAND	The North Face®
	Benzin	e-Hybrid	Elektro	Benzin	e-Hybrid	Elektro	Benzin	e-Hybrid	Elektro	4xe	4xe
INTERIEUR											
Armaturenbrett schwarz genarbt / silber (BAC)	● / -	● / -	● / -	● / -	- / ●	- / ●	- / ●	- / ●	- / ●	- / ●	-
Spezielles Armaturenbrett mit topografischen Linien und Mont Blanc-Profil und „1 of 4.806“-Logo	-	-	-	-	-	-	-	-	-	-	●
Klimaanlage, manuell (025)	●	●	-	-	-	-	-	-	-	-	-
Klimaautomatik, Mono-Zone (140)	-	-	●	●	●	●	●	●	●	●	●
Vorklimatisierung des Innenraums via Jeep, App (06S)	-	-	●	-	-	●	-	-	●	-	-
Stoff-Fußmatten, vorne & hinten (0YB)	-	-	-	-	-	-	●	●	●	-	-
Innenspiegel manuell abblendend (GNA)	●	●	●	-	-	-	-	-	-	-	-
Rahmenloser Innenspiegel automatisch abblendbar (410)	-	-	-	●	●	●	●	●	●	●	●
Lenkrad aus Urethan (SZK)	●	●	●	-	-	-	-	-	-	-	-
Lenkrad mit hochwertiger Ledernachbildung überzogen (318)	p ²⁾	p ²⁾	p ²⁾	●	●	●	●	●	●	●	●
Schaltwippen am Lenkrad (2UE)	-	●	-	-	●	-	-	●	-	●	●
Mehrfarbige LED-Ambiente-Innenraumbelichtung (LHA)	-	-	-	-	-	-	●	●	●	-	●
Haltegriff für den Beifahrer (3F5)	●	●	●	●	●	●	●	●	●	●	●
3. Kopfstützen, hinten (182)	●	●	●	●	●	●	●	●	●	●	●

¹⁾ Erhältlich im Leder- und Winter-Paket (AKK). ²⁾ Erhältlich im Infotainment- und Komfortpaket (BVQ/BVR/CSL). ³⁾ Erhältlich im Winter-Paket (BR7).

Alle Preise exkl. NoVA und 20% MwSt.

● Serie, - nicht verfügbar, o Einzeloption (aufpreispflichtig), P Paketoption (aufpreispflichtig).

AUSSTATTUNGS-
HIGHLIGHTS

FAHRZEUG-
PREISE

**SERIEN- UND
SONDER-
AUSSTATTUNG**

PAKETE &
OPTIONEN

TECHNISCHE
DATEN

AUSSENFARBEN |
RÄDER | SITZE

PRODUKT-
HIGHLIGHTS |
SERVICES

Serien- und Sonderausstattung	LONGITUDE			ALTITUDE			SUMMIT			UPLAND	The North Face®
	Benzin	e-Hybrid	Elektro	Benzin	e-Hybrid	Elektro	Benzin	e-Hybrid	Elektro	4xe	4xe
INTERIEUR											
Höhenverstellbarer Kofferraumboden (256)	p ²⁾	p ²⁾	p ²⁾	•	•	•	•	•	•	•	•
Mittelarmlehne vorne, verschiebbar mit Staufach (132)	•	•	•	•	•	•	•	•	•	•	•
Trennelemente für die Mittelkonsole (2X) (CVV)	•	•	•	•	•	•	•	•	•	•	•
Magnetische Abdeckung für die Mittelkonsole (8VV+CN1)	-	-	-	-	p ²⁾	p ²⁾	-	•	•	-	-
Magnetische Abdeckung „4xe“ (CN3)	-	-	-	-	-	-	-	-	-	•	-
Magnetische Abdeckung „The North Face®“ (CN5)	-	-	-	-	-	-	-	-	-	-	•
Deckenleuchten mit LED Touch, vorne & hinten (LN7)	-	-	-	-	-	-	•	•	•	o	•

¹⁾ Erhältlich im Leder- und Winter-Paket (AKK). ²⁾ Erhältlich im Infotainment- und Komfortpaket (BVQ/BVR/C6L). ³⁾ Erhältlich im Winter-Paket (6R7).

Alle Preise exkl. NoVA und 20% MwSt.

• Serie, - nicht verfügbar, o Einzeloption (aufpreispflichtig), P Paketoption (aufpreispflichtig).

Serien- und Sonderausstattung	LONGITUDE			ALTITUDE			SUMMIT			UPLAND	The North Face®
	Benzin	e-Hybrid	Elektro	Benzin	e-Hybrid	Elektro	Benzin	e-Hybrid	Elektro	4xe	4xe
INFOTAINMENT											
10,25" Uconnect Display mit Multitouch-Funktion mit kabellosem Apple CarPlay und Android Auto (RDP)	•	•	•	•	•	•	•	•	•	•	•
Navigationssystem (RDQ)	p ²⁾	p ²⁾	p ²⁾	p ²⁾	p ²⁾	p ²⁾	p ²⁾	p ²⁾	p ²⁾	p ²⁾	•
7" volldigitale TFT-Instrumentenanzeige, Farbdisplay (JAL)	•	•	•	-	-	-	-	-	-	-	-
10,25" volldigitale TFT-Instrumentenanzeige, Farbdisplay (JAU)	p ²⁾	p ²⁾	p ²⁾	•	•	•	•	•	•	•	•
Induktive Ladestation (RFX)	-	-	-	-	-	-	•	•	•	-	•
Uconnect™ Box inkl. Uconnect™ Services (3B1+RTK)	•	•	•	•	•	•	•	•	•	•	•
USB C-Anschluss, hinten (RS4)	p ²⁾	p ²⁾	p ²⁾	•	•	•	•	•	•	•	•
Digitaler Radioempfang	•	•	•	•	•	•	•	•	•	•	•
Audiosystem mit 6 Lautsprechern (RCG)	•	•	•	•	•	•	•	•	•	•	•
JBL Premium Audio System (4YG)	-	-	-	p ²⁾	p ²⁾	-	p ²⁾	p ²⁾	-	-	-
SICHERHEIT											
Elektronisches Stabilitätsprogramm (ESP), elektronischer Wank- und Überrollschutz (ERM) und Traktionskontrolle	•	•	•	•	•	•	•	•	•	•	•
Autonomes Notfall-Bremssystem (AEB) mit Fußgänger- und Fahrraderkennung (SSB)	•	•	•	•	•	•	•	•	•	•	•
ISOFIX Befestigungssystem, Beifahrersitz (42M)	•	•	•	•	•	•	•	•	•	•	•
Ecall Notrufsystem (RTR)	•	•	•	•	•	•	•	•	•	•	•
Toter-Winkel-Assistent und hintere Querbewegungserkennung (SPB)	-	-	-	-	-	-	•	•	•	-	•
Reifen-Reparatur-Kit Fix & Go (499)	o	o	o	o	o	o	o	o	o	•	•

¹⁾ Erhältlich im Leder- und Winter-Paket (AKK). ²⁾ Erhältlich im Infotainment- und Komfortpaket (BVQ/BVR/C6L). ³⁾ Erhältlich im Winter-Paket (6R7).

Alle Preise exkl. NoVA und 20% MwSt.

• Serie, - nicht verfügbar, o Einzeloption (aufpreispflichtig), P Paketoption (aufpreispflichtig).

Serien- und Sonderausstattung	LONGITUDE			ALTITUDE			SUMMIT			UPLAND	The North Face®
	Benzin	e-Hybrid	Elektro	Benzin	e-Hybrid	Elektro	Benzin	e-Hybrid	Elektro	4xe	4xe
TECHNIK											
Aktiver Spurhalteassistent LaneSense™ ¹⁾	•	•	•	•	•	•	•	•	•	•	•
Müdigkeitserkennung, Fahrer	•	•	•	•	•	•	•	•	•	•	•
Regensensor (347)	•	•	•	•	•	•	•	•	•	•	•
Elektrische Fensterheber, vorne & hinten (316)	•	•	•	•	•	•	•	•	•	•	•
Selec-Terrain® System mit 6 Fahrmodi (BNW)	•	•	•	•	•	•	•	•	•	-	-
Selec-Terrain® System mit 4 Fahrmodi (BNW)	-	-	-	-	-	-	-	-	-	•	•
Bergabfahrlilfe (BNH)	•	•	•	•	•	•	•	•	•	•	•
Elektronische Parkbremse (XC4)	•	•	•	•	•	•	•	•	•	•	•
180° Rückfahrkamera mit Vogelperspektive (9YN)	-	-	-	•	•	•	•	•	•	•	•
Tempomat (416)	•	•	•	-	-	-	-	-	-	-	-
Adaptiver Tempomat mit Abstandsregelung (412)	p ²⁾	p ²⁾	p ²⁾	•	•	•	•	•	•	•	•
Autobahnassistent (Autonomes Fahren Level 2) (9YZ)	-	-	-	-	-	-	-	•	•	-	•
Parksensoren, hinten (508)	•	•	•	•	•	•	-	-	-	•	-
360° Parksensoren, vorne & hinten & seitlich (XAH)	-	-	-	-	-	-	•	•	•	-	•
Verkehrszeichenerkennung /information (0XR)	• / p ³⁾	• / p ³⁾	• / p ³⁾	• / p ³⁾	• / p ³⁾	• / p ³⁾	• / p ³⁾	• / p ³⁾	• / p ³⁾	p ³⁾	•
Funkfernbedienung zum Öffnen & Verschießen des Fahrzeugs	•	•	•	•	•	•	•	•	•	•	•
Zentralverriegelung	•	•	•	•	•	•	•	•	•	•	•
Schlüsselloses Startsystem Keyless Go (GX4)	•	•	•	•	•	•	•	•	•	•	•
Schlüsselloses Zugangs- und Startsystem Keyless Entry & Go, Passive Entry (9Z0)	-	-	-	p ²⁾	p ²⁾	p ²⁾	p ²⁾	p ²⁾	p ²⁾	p ²⁾	•
Elektrische Heckklappe mit Fußsensor (JK2)	-	-	-	p ²⁾	p ²⁾	p ²⁾	p ²⁾	p ²⁾	p ²⁾	p ²⁾	•
Wärmepumpe (BBV)	-	-	o	-	-	o	-	-	•	-	-

¹⁾ Erhältlich im Leder- und Winter-Paket (AKK). ²⁾ Erhältlich im Infotainment- und Komfortpaket (BVQ/BVR/CSL). ³⁾ Erhältlich im Winter-Paket (6R7).

Alle Preise exkl. NoVA und 20% MwSt.

• Serie, - nicht verfügbar, o Einzeloption (aufpreispflichtig), P Paketoption (aufpreispflichtig).

AUSSTATTUNGS-
HIGHLIGHTS

FAHRZEUG-
PREISE

**SERIEN- UND
SONDER-
AUSSTATTUNG**

PAKETE &
OPTIONEN

TECHNISCHE
DATEN

AUSSENFARBEN |
RÄDER | SITZE

PRODUKT-
HIGHLIGHTS |
SERVICES


Serien- und Sonderausstattung	LONGITUDE			ALTITUDE			SUMMIT			UPLAND	The North Face®
	Benzin	e-Hybrid	Elektro	Benzin	e-Hybrid	Elektro	Benzin	e-Hybrid	Elektro	4xe	4xe
LADEEIGENSCHAFTEN & -ZUBEHÖR											
11kW Onboard-Charger, dreiphasig (3S2)	-	-	•	-	-	•	-	-	•	-	-
Mode 3 Ladekabel, dreiphasig (17C)	-	-	•	-	-	•	-	-	•	-	-
100 kW schnellladefähig (0T7)	-	-	•	-	-	•	-	-	•	-	-

¹⁾ Erhältlich im Leder- und WinterPaket (AKK). ²⁾ Erhältlich im Infotainment- und Komfortpaket (BVQ/BVR/CSL). ³⁾ Erhältlich im WinterPaket (BR7).

Alle Preise exkl. NoVA und 20% MwSt.

• Serie, - nicht verfügbar, o Einzeloption (aufpreispflichtig), P Paketoption (aufpreispflichtig).

Pakete & Optionen	Options- code	Preis	LONGITUDE	ALTITUDE	SUMMIT	UPLAND	The North Face®
Infotainment- und Komfortpaket 'Longitude' <ul style="list-style-type: none"> • Navigationsystem (RDQ) • Verkehrszeicheninformation (OXR) • 10.25" volldigitale TFT-Instrumentenanzeige, Farbdisplay (JAU) • Höhenverstellbarer Kofferraumboden (256) • USB C-Anschluss, hinten (RS4) • Adaptiver Tempomat mit Abstandsregelung (412) • Lenkrad mit hochwertiger Ledernachbildung überzogen (318) • LED-Nebelscheinwerfer (318) 	BVQ	1.000 €	o	-	-	-	-
Infotainment- und Komfortpaket 'Altitude' und 'Summit' <ul style="list-style-type: none"> • Navigationsystem (RDQ) • Verkehrszeicheninformation (OXR) • Passive Entry (9Z0) • Elektrische Heckklappe mit Fußsensor (JK2) • JBL Premium Audio System (4YG) - nur Benzin & e-Hybrid, für Elektro nicht erhältlich • Magnetische Abdeckung für die Mittelkonsole (CN1) - nur e-Hybrid & Elektro, nicht verfügbar bei Benzin 	C6L	1.250 €	-	o Benzin/ e- Hybrid	o Benzin/ e- Hybrid	-	-
	BVR	800 €	-	o Elektro	o Elektro	-	-
Infotainment- und Komfortpaket 'Upland' <ul style="list-style-type: none"> • Navigationsystem (RDQ) • Verkehrszeicheninformation (OXR) • Passive Entry (9Z0) • Elektrische Heckklappe mit Fußsensor (JK2) • Magnetische Abdeckung für die Mittelkonsole (CN3 & CN5) 	BVR	800 €	-	-	-	o	•

Pakete & Optionen	Options -code	Preis	LONGITUDE	ALTITUDE	SUMMIT	UPLAND	The North Face®
Winter Paket <ul style="list-style-type: none"> Sitzheizung vorne (452) Beheizte Windschutzscheibe im Bereich der Scheibenwischer (253) 	6R7	400 €	0	0	●	0	●
Leder- und Winter-Paket <ul style="list-style-type: none"> Ledersitze* (211) Fahrsitz 6-fach elektr. verstellbar mit Massagefunktion und 2-fach verstellbarer Lendenwirbelstütze, Beifahrersitz 6-fach manuell verstellbar (335) Sitzheizung vorne (452) Beheizte Windschutzscheibe im Bereich der Scheibenwischer (253) 	AKK	1100 €	-	0	0	0	-
 Wärmepumpe Nur für Elektro.	BBV	500 €	0	0	●	-	-
CommandView® Panorama-Glasschiebedach zweigeteilt	400	800 €	-	0	0	0	0
Reifen-Reparatur-Kit Fix & Go	499	25 €	0	0	0	●	●

* Leder, kombiniert mit hochwertiger Ledernachbildung.
Alle Preise exkl. NoVA und 20% MwSt.
● Serie, - nicht verfügbar, 0 Paket/Einzeloption (aufpreispflichtig)

Technische Daten	Benzin	e-Hybrid	4xe	Elektro
	1.2 GSE T3 Turbo-Benzin GDI	1.2 e-DCT6 Benzin Mild- Hybrid 21 kW	1.2L T3 4xe 100 kW (136 PS) eAWD	54 kWh 115 kW 100% elektrisch
KAROSSERIE				
Anzahl Sitzplätze	5			
Länge (mm)	4.084	4.084	4.088	4.084
Breite exkl. Außenspiegel / Breite inkl. Außenspiegel ausgeklappt / eingeklappt (mm)	1.776 / 1.981 / 1.808			
Höhe (mm)	1.536		1.541	1.527
Radstand (mm)	2.557		2.563	2.562
Wattiefe mm bei 8 km/h	230		400	230
Bodenfreiheit (mm)	200		210	200
Böschungswinkel vorne (°) / hinten (°)	20 / 34	20 / 33	22 / 35	20 / 32
Rampenwinkel (°)	20	19	21	20
Wendekreisdurchmesser (m)	10,5			
Leergewicht min. (kg) ¹	1.180	1.288	1.475	1.520
Höchst zul. Gesamtgewicht (kg)	2.045	NA	NA	NA
Anhängelast gebremst / ungebremst (kg) ²	1.200 / 620	1.100 / 620	920 / 620	0 / 0
Stützlast (kg)	48	48	48	NA
Zuladung max. (kg)	500	502	501	495
Gepäckraumvolumen bei aufgestellten / umgeklappten Rücksitzlehnen (l)	380 / 1.277		325 / 1.218	355 / 1.252
VERBRENNUNGSMOTOR				
Hubraum (cm ³)	1.199		1.199	/
Zylinder	3		3	/
Leistung, max. Verbrennungsmotor (kW / PS)	74 / 100		100 / 136	/
Drehmoment, max. Verbrennungsmotor (Nm)	205		230	/
Kraftstoffart	Benzin		Benzin	/
Kraftstofftankinhalt (l)	44		44	/
Abgas-/Schadstoffklasse	E6D-final			








¹ Angaben nach Richtlinie 92/21/EG in der Fassung 95/48/EWG (Masse in fahrbarem Zustand, Kraftstoffbehälter zu 90% gefüllt, mit Fahrer 68kg und Gepäck 7kg).

² inkl. Stützlast.

Technische Daten	Benzin 1.2 GSE T3 Turbo-Benzin GDI	e-Hybrid 1.2 e-DCT6 Benzin Mild- Hybrid 21 kW	4xe 1.2l T3 4xe 100 kW (136 PS) eAWD	Elektro 54 kWh 115 kW 100% elektrisch
ELEKTROMOTOR (P2) UND LADESYSYSTEM				
Leistung, max. Elektromotor (kW / PS)	/	21 / 29	2x21	115 / 156
Drehmoment, max. Elektromotor (Nm)	/	/	Vorne : 55 Hintere : 88	260
Batterie Typ / Batteriekapazität (kWh, gesamt / nutzbar)	/	/	/	Lithium-Ionen / 54 / 51
On-Board Charger (kW)	/	/	/	11, dreiphasig
Ladedauer AC Wechselstrom 1,8 kW-Steckdose, einphasig (0-100%)	/	/	/	26h41min
Ladedauer AC Wechselstrom 11 kW-Ladestation/Wallbox, dreiphasig (0-100%)	/	/	/	5h34min
Ladedauer DC Gleichstrom 100 kW-Schnellladestation (20-80% / 10-80%)	/	/	/	27min/30min
FAHRLEISTUNGEN UND VERBRAUCH*				
Höchstgeschwindigkeit (km/h)	184		194	150
Beschleunigung 0-100 km/h (s)	10,6	10,4	9,5	9,0
Kraftstoffverbrauch kombiniert, gewichtet (l/100 km) WLTP	5,6-5,8	4,9-5,0	5,6-5,7**	/
Stromverbrauch EC, AC gewichtet (kWh/100km) WLTP	/	/	/	15,4-16,0
CO2-Emissionen kombiniert, gewichtet (g/km) WLTP	129-131	111-114	124**	0
Rein elektrische Reichweite kombiniert (km) WLTP	/	/	/	385-400
Rein elektrische Reichweite Stadtzyklus (km) WLTP	/	/	/	562-601
KRAFTÜBERTRAGUNG				
Antriebssystem	FWD	FWD	AWD	FWD
Getriebe	6-Gang- Schaltgetriebe	6-Gang-e-DCT (automatisches Doppelkupplung sgetriebe)	6-Gang-e-DCT (automatisches Doppelkupplungsg etriebe)	Automatik (Ein-Gang)
BREMSEN				
Dimensionen Scheibenbremsen Vorderräder / Hinterräder (mm)	283x26 / 249x10	302x26 / 249x10	302x26 / 268x12	302x26 / 268x12

* Werte berechnet nach dem WLTP-Verfahren (EU-Verordnung 2018/1832). Die angegebenen Werte für den Kraftstoffverbrauch und die CO2-Emissionen wurden vom Hersteller bei Tests vor der Zulassung gemessen und können je nach endgültiger Zulassung geändert werden.
Die Angaben dienen zu Vergleichszwecken zwischen den verschiedenen Fahrzeugtypen und sind nur als Richtwerte zu verstehen. Die tatsächlichen Werte für den Verbrauch und die Reichweite können unter Alltagsbedingungen abweichen und je nach Einsatzbedingungen und verschiedenen Faktoren variieren, wie z.B.: Optionen, Häufigkeit des elektrischen Aufladens pro gefahrenem Kilometer, Umgebungstemperatur, Fahrstil, Geschwindigkeit, Gesamtgewicht, Verwendung bestimmter Ausstattungen (Klimaanlage, Heizung, Radio, Navigation, Beleuchtung usw.), Reifentypen und -bedingungen, Straßenbedingungen, äußere klimatische Bedingungen usw.

**Daten vor der Homologation

Außenfarben	Fahrzeugaufbau	Fahrzeugaufbau	Farb- code	Option s-code	Preis	LONGITUDE	ALTITUDE	SUMMIT	UPLAND	The North Face®
RUBY		Wagenfarbe	111	5CB	0 €	•	•	•	•	-
		Volcano	946	5FA ¹⁾	1.250 €	-	o	o	o	-
SNOW		Wagenfarbe	268	5CA	625 € 0 €	o	o	o	o	-
		Volcano	934	5EZ ¹⁾	1.250 € 500 €	-	o	o	o	-
VOLCANO		Wagenfarbe	601	5DL	625 € 0 €	o	o	o	o	-
						-	-	-	-	o
STORM		Wagenfarbe	785	2F7	625 €	o	o	o	o	•
		Volcano	380	2G1	1.250 € 500 €	-	o	o	o	-
GRANITE (Metallic)		Wagenfarbe	519	5CE	750 €	o	o	o	o	-
		Volcano	664	5YW ¹⁾	1.250 €	-	o	o	o	-
STONE (Metallic)		Wagenfarbe	636	3YS	750 €	o	o	o	o	-
		Volcano	640	9LP ¹⁾	1.250 €	-	o	o	o	-
SUN (Metallic)		Wagenfarbe	554	5DP	750 €	o	o	o	o	-
		Volcano	560	5ZW ¹⁾	1.250 €	-	o	o	o	-

¹⁾ Option 2TU ist zusätzlich auszuwählen.

Alle Preise exkl. NoVA und 20% MwSt.

• Serie, - nicht verfügbar, o Paket/Einzeloption (aufpreispflichtig)

AUSSTATTUNGS-
HIGHLIGHTS

FAHRZEUG-
PREISE


SERIEN- UND
SONDER-
AUSSTATTUNG

PAKETE &
OPTIONEN

TECHNISCHE
DATEN

AUSSENFARBEN |
RÄDER | SITZE

PRODUKT-
HIGHLIGHTS |
SERVICES

Räder		Reifentyp	Options- code	Preis	LONGITUDE	ALTITUDE	SUMMIT	UPLAND	The North Face®
16" Leichtmetallfelgen grau glänzend lackiert		215/65 R16, Sommerreifen	1M1	0 €	•	-	-	-	-
17" Leichtmetallfelgen silber glänzend lackiert		215/60 R17, Sommerreifen	1M3	0 €	-	•	-	-	-
		215/60 R17, Winterreifen	WAE	210 €	-	o	-	-	-
18" Leichtmetallfelgen mit Diamantschliff silber/schwarz		215/55 R18, Sommerreifen	1M5	0 €	-	-	•	-	-

¹⁾ Erhältlich im LED- und Stylepaket (BFK). ²⁾ Erhältlich im Technologie- und Stylepaket (BFC/ BFB).

Alle Preise exkl. NoVA und 20% MwSt.

• Serie, - nicht verfügbar, o Einzeloption (aufpreispflichtig), P Paketoption (aufpreispflichtig).

AUSSTATTUNGS-
HIGHLIGHTS

FAHRZEUG-
PREISE

SERIEN- UND
SONDER-
AUSSTATTUNG

PAKETE &
OPTIONEN

TECHNISCHE
DATEN

AUSSENFARBEN |
RÄDER | SITZE

PRODUKT-
HIGHLIGHTS |
SERVICES

Räder		Reifentyp	Options- code	Preis	LONGITUDE	ALTITUDE	SUMMIT	UPLAND	The North Face®
17" Leichtmetallfelgen schwarz		215/60 R17, Winterreifen	1M4	0 €	-	-	-	•	-
17" Leichtmetallfelgen in Schwarz mit goldenen Akzenten		215/60 R17, Winterreifen	1MC	0 €	-	-	-	-	•

Alle Preise exkl. NoVA und 20% MwSt.

• Serie, - nicht verfügbar, o Einzeloption (aufpreispflichtig), P Paketooption (aufpreispflichtig).

AUSSTATTUNGS-
HIGHLIGHTS

FAHRZEUG-
PREISE


SERIEN- UND
SONDER-
AUSSTATTUNG

PAKETE &
OPTIONEN

TECHNISCHE
DATEN

AUSSENFARBEN |
RÄDER | SITZE

PRODUKT-
HIGHLIGHTS |
SERVICES

Sitze		Armaturenbrett		Interieur-Code	Preis	LONGITUDE	ALTITUDE	SUMMIT	UPLAND	The North Face®
Stoffsitze, schwarz		schwarz genarbt		1B7	0 €	•	-	-	-	-
Stoff-/ Vinylsitze, schwarz/grau		schwarz genarbt		040	0 €	-	• Benzin - e-Hybrid / Elektro	-	-	-
Stoff-/ Vinylsitze, schwarz/grau		silber		1EJ	0 €	-	- Benzin • e-Hybrid / Elektro	•	-	-
Ledersitze* schwarz, Nähte grau		silber		1AL	1.100 €	-	p ¹⁾	p ¹⁾	p ¹⁾	-
Offroad Performance-Sitze, Material wasserdicht und langlebig, schwarz/grau		silber		021	0 €	-	-	-	•	-
The North Face® Performance-Sitze, Material wasserdicht und langlebig, schwarz/grau/gelb		Mont Blanc-Profil		0A7	0 €	-	-	-	-	•

¹⁾ Erhältlich im Leder- und Winter-Paket (AKK). ²⁾ Erhältlich im Winter-Paket (BVR). ³⁾ Erhältlich im Infotainment- und Komfortpaket (BVR).

* Leder, kombiniert mit hochwertiger Ledernachbildung.

Alle Preise exkl. MwSt. und 20% MwSt.

• Serie, - nicht verfügbar, o Einzeloption (aufpreispflichtig), P Paketooption (aufpreispflichtig).

AUSSTATTUNGS-
HIGHLIGHTS

FAHRZEUG-
PREISE

SERIEN- UND
SONDER-
AUSSTATTUNG

PAKETE &
OPTIONEN

TECHNISCHE
DATEN

AUSSENFARBEN |
RÄDER | SITZE

PRODUKT-
HIGHLIGHTS |
SERVICES



MY ASSISTANT

Ermöglicht Notrufe mit nur einer Berührung sowie Pannenhilfe und gibt Ihnen monatliche Berichte über den Fahrzeugstatus über die App.



MY REMOTE

Prüfen Sie aus der Ferne den Status von Türen, Batterie und von Ladevorgängen einfach per Smartphone oder Smartwatch.



MY CAR

Prüfen Sie den Tankfüllstand, den Batterieladestand oder den Reifendruck und verwalten Sie Wartungspläne in Echtzeit.



MY NAVIGATION*

Maximieren Sie dank dynamischer Reichweitenanzeige die Effizienz. Mit „Send4Go“ verschnellern Sie die Navigation und erhalten Wetter- und Verkehrsinfos in Echtzeit.



MY eCHARGE**

Finden Sie die nächstgelegene Ladestation auf Ihrer Route. Erhalten Sie Informationen über bisherige Ladevorgänge und verwalten Sie die Wallbox-Aufladung zu Hause.



MY WI-FI***

Verbinden Sie bis zu 8 Geräte mit einem integrierten Hotspot, sodass alle Passagiere unterwegs in Verbindung bleiben können.



MY ALERT***

Erkennt mögliche Diebstahlversuche und jegliche unbefugte Fahrzeugbewegung. Im Falle eines Diebstahls können Sie die Behörden mit einem einzigen Klick kontaktieren.



MY FLEET MANAGER***

Empfangen Sie Informationen über Ihre Fahrzeugflotte in Echtzeit und verwalten diese.



JEEP APP

Entdecken Sie das volle Potenzial Ihres neuen Jeep®! Laden Sie die mobile App für Apple oder Android und lernen Sie die zahlreichen Funktionen Ihres Fahrzeugs und der Uconnect Services kennen.

*Nur verfügbar mit Uconnect™ Radio mit Navigation

**Nur erhältlich für vollelektrische Modelle

***Optionale Dienste



Uconnect
SERVICES

AUSSTATTUNGS- HIGHLIGHTS

FAHRZEUG- PREISE

SERIEN- UND SONDER- AUSSTATTUNG

PAKETE & OPTIONEN

TECHNISCHE DATEN

AUSSENFARBEN | RÄDER | SITZE

PRODUKT- HIGHLIGHTS | SERVICES



10,25" INSTRUMENTENANZEIGE

Die 10,25" TFT-Instrumentenanzeige bietet Ihnen ein vollständig digitales Fahrerlebnis. Auf dem Farbdisplay können Sie die wichtigsten Informationen über Ihre Fahrt ablesen: Geschwindigkeit, Gesamtkilometerstand, Batterieladung, Reichweite in Echtzeit, ADAS-Betrieb usw.



DIE KONTROLLE ÜBER DIE STRASSE BEHALTEN MIT SELEC-TERRAIN®

Mit der Selec-Terrain®-System des Avenger können Sie zwischen 6 verschiedenen Fahrmodi wählen, darunter 3 spezielle Modi für schwieriges Gelände oder Oberflächen.



MAGNETISCHE ABDECKUNG

Der Innenraum des Avenger kann mit einem Kit bereichert werden, das Folgendes umfasst: Eine magnetische Abdeckung für die Mittelkonsole (nur für e-Hybrid und Elektro).




UCONNECT™ INFOTAINMENT-SYSTEM

Das fantastische 10,25"-Uconnect Infotainmentsystem kann mit dem integrierten TomTom-Navigationssystem erweitert werden, das gegenüber der Standardversion zusätzliche Funktionen bietet, wie Navigation mit 3D-Karten, Duplizierung von Karte und Wegbeschreibung in der Instrumentenanzeige, und natürliche Spracherkennung mit dem Aktivierungsbefehl "Hey Jeep".



WALLBOX

Praktisch und intelligent, ist die Wallbox die effizienteste Art, Ihr Fahrzeug zu Hause aufzuladen. Im Plug&Play-Modus bietet die Wallbox eine Ladeleistung von 1,8 kW, die aber von einer Elektrofachkraft auf bis zu 3,7 kW Ladeleistung erhöht werden kann, wodurch die Ladezeit signifikant verringert wird. Der Ladevorgang lässt sich über das über das Uconnect™ System oder die Jeep, App planen.



ÖFFENTLICHE LADESÄULEN

Nutzen Sie bei Ihren Reisen die stetig wachsende Zahl von öffentlichen Ladestationen.

Jeep®

Eine Broschüre der FCA Austria GmbH, 1220 Wien, Groß-Enzersdorfer Straße 59. Die in dieser Broschüre enthaltenen Beschreibungen und Abbildungen sowie Angaben über Lieferumfang, Ausstattung, Farbton, Aussehen, Leistungen, Maße, Gewicht, Kraftstoffverbrauch und Betriebskosten der Fahrzeuge entsprechen dem Zeitpunkt der Drucklegung. Die beschriebenen Merkmale sind teilweise ausstattungsabhängig bzw. als aufpreispflichtige optionale Sonderausstattung erhältlich. Die konkrete Ausstattung des Fahrzeugs ist beim Händler zu erfragen. Abbildungen enthalten Sonderausstattungen und zeigen teilweise US-Modelle bzw. Merkmale, die nicht auf dem europäischen Markt verfügbar sind. Änderungen und Irrtümer vorbehalten.

Jeep, ist eine eingetragene Marke der FCA US LLC.