

FIAT 500

Hybrid und Elektro



reddot award 2020
winner



Modelljahr 2026
PREISE, AUSSTATTUNGEN
und TECHNISCHE DATEN

Datenstand 21.11.2025

FAHRZEUGPREISE

FIAT 500 HYBRID mit NoVA 2025

	Versions-code	Motor	Getriebe	Kraft-stoff	Motor Leistung kW (PS)	CO ₂ * g/km	NoVA* 2025 %	Listenpreis netto in €	Listenpreis brutto in €
HATCHBACK									
POP	302.D14.0.000	1.0l Hybrid ¹⁾	6-Gang Schaltgetriebe	Benzin	48 (65)	117	5%	15.800,00	19.400,00
ICON	302.H14.0.000	1.0l Hybrid ¹⁾	6-Gang Schaltgetriebe	Benzin	48 (65)	119	5%	16.865,08	20.731,35
TORINO Sondermodell	302.E14.0.000	1.0l Hybrid ¹⁾	6-Gang Schaltgetriebe	Benzin	48 (65)	119	5%	17.658,73	21.723,41
LA PRIMA	302.T14.0.000	1.0l Hybrid ¹⁾	6-Gang Schaltgetriebe	Benzin	48 (65)	120	5%	19.246,03	23.707,54
CABRIO									
POP	302.D24.0.000	1.0l Hybrid ¹⁾	6-Gang Schaltgetriebe	Benzin	48 (65)	120	5%	18.055,56	22.219,45
ICON	302.H24.0.000	1.0l Hybrid ¹⁾	6-Gang Schaltgetriebe	Benzin	48 (65)	122	6%	19.246,03	23.900,00
LA PRIMA	302.T24.0.000	1.0l Hybrid ¹⁾	6-Gang Schaltgetriebe	Benzin	48 (65)	123	6%	21.626,98	26.900,00

¹⁾1.0l Hybrid Motor. Der Verbrennungsmotor wird in bestimmten Fahrzuständen von einem Riemenstarter-Generator, der als Elektromotor agiert, unterstützt. Die Aufladung der Batterie erfolgt über Rekuperation beim Verzögern des Fahrzeuges. Es ist keine externe Stromquelle erforderlich, um das Fahrzeug aufzuladen.

* Die NoVA 2025 kann für Fahrzeuge angewendet werden mit einem Kaufvertrag bis 30. November 2025 und Zulassung bis spätestens 31. März 2026. Die CO₂-Angaben sind nicht Bestandteil des Angebotes, sondern dienen allein Vergleichszwecken zwischen den verschiedenen Fahrzeugtypen. Bei den Angaben zu den CO₂- und Verbrauchswerten handelt es sich um Werte, die im Rahmen der Vorabdatenkonfiguration für das Kraftfahrzeug berechnet wurden. Es ist nicht ausgeschlossen, dass es im Zuge des Produktionsprozesses zu Abweichungen dieser CO₂- und Verbrauchswerte kommt und daher die im Rahmen der Vorabdatenkonfiguration errechneten CO₂- und Verbrauchswerte nicht den CO₂- und Verbrauchswerten des ausgelieferten Kraftfahrzeugs entsprechen. Auch bei ähnlich oder gleich ausgestatteten Lagerfahrzeugen können die CO₂- und Verbrauchswerte aufgrund eines früheren Produktionstermins abweichen. Derartige Änderungen der CO₂- und Verbrauchswerte sind für die Berechnung der NoVA, des Sachbezugs bei privat genutzten Dienstwägen sowie bei der motorbezogenen Versicherungssteuer relevant. Insbesondere können sich durch Mehrausstattungen (z.B. breitere Reifen mit einer anderen Effizienzklasse, Schiebedach etc.) relevante Fahrzeugparameter, wie z. B. Gewicht, Rollwiderstand und Aerodynamik verändern und sich dadurch abweichende Verbrauchswerte und CO₂-Emissionen ergeben. Die Normverbrauchsabgabe (NoVA) sowie der Sachbezug berechnen sich nach den in der EG-Typgenehmigung angeführten Werten. Dieser NoVA-Satz basiert auf der ab 1.7.2021 gültigen Gesetzeslage und wurde auf Basis des kombinierten WLTP-CO₂-Wertes errechnet. Alle genannten Preise sind unverbindliche, nicht kartellierte Richtpreise inkl. NoVA, 20% MwSt., Frachtkosten und unter Berücksichtigung der NoVA lt. §6 NoVAG, sofern nicht anders angegeben. In seltenen Ausnahmefällen ist es möglich, dass diese Preisangaben nicht tagaktuell sind. Änderungen in Modellvarianten, Konstruktion, Ausstattung, technischen Daten, Preis sowie Eingabefehler sind vorbehalten. Bitte erkundigen Sie sich vor Abschluss des Kaufvertrags über den genauen Ausstattungs- bzw. Serienumfang sowie den Preis Ihres Fahrzeuges.

FAHRZEUGPREISE

FIAT 500 HYBRID mit NoVA 2026

	Versions-code	Motor	Getriebe	Kraft-stoff	Motor Leistung kW (PS)	CO ₂ * g/km	NoVA* 2026 %	Listenpreis netto in €	Listenpreis brutto in €
HATCHBACK									
POP	302.D14.0.000	1.0l Hybrid ¹⁾	6-Gang Schaltgetriebe	Benzin	48 (65)	117	5%	15.800,00	19.400,-
ICON	302.H14.0.000	1.0l Hybrid ¹⁾	6-Gang Schaltgetriebe	Benzin	48 (65)	119	6%	16.865,08	20.900,-
TORINO Sondermodell	302.E14.0.000	1.0l Hybrid ¹⁾	6-Gang Schaltgetriebe	Benzin	48 (65)	119	6%	17.658,73	21.900,-
LA PRIMA	302.T14.0.000	1.0l Hybrid ¹⁾	6-Gang Schaltgetriebe	Benzin	48 (65)	120	6%	19.246,03	23.900,-
CABRIO									
POP	302.D24.0.000	1.0l Hybrid ¹⁾	6-Gang Schaltgetriebe	Benzin	48 (65)	120	6%	18.055,56	22.400,-
ICON	302.H24.0.000	1.0l Hybrid ¹⁾	6-Gang Schaltgetriebe	Benzin	48 (65)	122	6%	19.246,03	23.900,-
LA PRIMA	302.T24.0.000	1.0l Hybrid ¹⁾	6-Gang Schaltgetriebe	Benzin	48 (65)	123	6%	21.626,98	26.900,-

¹⁾1.0l Hybrid Motor. Der Verbrennungsmotor wird in bestimmten Fahrzuständen von einem Riemenstarter-Generator, der als Elektromotor agiert, unterstützt. Die Aufladung der Batterie erfolgt über Rekuperation beim Verzögern des Fahrzeuges. Es ist keine externe Stromquelle erforderlich, um das Fahrzeug aufzuladen.

* Die CO₂-Angaben sind nicht Bestandteil des Angebotes, sondern dienen allein Vergleichszwecken zwischen den verschiedenen Fahrzeugtypen. Bei den Angaben zu den CO₂- und Verbrauchswerten handelt es sich um Werte, die im Rahmen der Vorabdatenkonfiguration für das Kraftfahrzeug berechnet wurden. Es ist nicht ausgeschlossen, dass es im Zuge des Produktionsprozesses zu Abweichungen dieser CO₂- und Verbrauchswerte kommt und daher die im Rahmen der Vorabdatenkonfiguration errechneten CO₂- und Verbrauchswerte nicht den CO₂- und Verbrauchswerten des ausgelieferten Kraftfahrzeugs entsprechen. Auch bei ähnlich oder gleich ausgestatteten Lagerfahrzeugen können die CO₂- und Verbrauchswerte aufgrund eines früheren Produktionstermins abweichen. Derartige Änderungen der CO₂- und Verbrauchswerte sind für die Berechnung der NoVA, des Sachbezugs bei privat genutzten Dienstwägen sowie bei der motorbezogenen Versicherungssteuer relevant. Insbesondere können sich durch Mehrausstattungen (z.B. breitere Reifen mit einer anderen Effizienzklasse, Schiebedach etc.) relevante Fahrzeugparameter, wie z. B. Gewicht, Rollwiderstand und Aerodynamik verändern und sich dadurch abweichende Verbrauchswerte und CO₂-Emissionen ergeben. Die Normverbrauchsabgabe (NoVA) sowie der Sachbezug berechnen sich nach den in der EG-Typgenehmigung angeführten Werten. Dieser NoVA-Satz basiert auf der ab 1.7.2021 gültigen Gesetzeslage und wurde auf Basis des kombinierten WLTP-CO₂-Wertes errechnet. Alle genannten Preise sind unverbindliche, nicht kartellierte Richtpreise inkl. NoVA, 20% MwSt., Frachtkosten und unter Berücksichtigung der NoVA lt. §6 NoVAG, sofern nicht anders angegeben. In seltenen Ausnahmefällen ist es möglich, dass diese Preisangaben nicht tagaktuell sind. Änderungen in Modellvarianten, Konstruktion, Ausstattung, technischen Daten, Preis sowie Eingabefehler sind vorbehalten. Bitte erkundigen Sie sich vor Abschluss des Kaufvertrags über den genauen Ausstattungs- bzw. Serienumfang sowie den Preis Ihres Fahrzeuges.

FAHRZEUGPREISE

FIAT 500 ELEKTRO

verfügbar ab Dezember

	Versions-code	Motor Leistung kW (PS)	Batterie-kapazität kWh brutto	Reichweite WLTP* kombiniert	CO ₂ g/km	Listenpreis netto in €	Listenpreis brutto in €
HATCHBACK							
POP	332.F11.5.000	70 (95)	23,8	190	0	19.916,67	23.900,-
	332.F12.5.000	87 (118)	42,0	322-329	0	22.416,67	26.900,-
ICON	332.H11.5.000	70 (95)	23,8	190	0	21.166,67	25.400,-
	332.H12.5.000	87 (118)	42,0	322-329	0	23.666,67	28.400,-
LA PRIMA	332.K11.5.000	70 (95)	23,8	190	0	23.666,67	28.400,-
	332.K12.5.000	87 (118)	42,0	310-314	0	26.166,67	31.400,-
3+1							
POP	332.F31.5.000	70 (95)	23,8	190	0	21.166,67	25.400,-
	332.F32.5.000	87 (118)	42,0	304-313	0	23.666,67	28.400,-
ICON	332.H31.5.000	70 (95)	23,8	190	0	22.416,67	26.900,-
	332.H32.5.000	87 (118)	42,0	322-329	0	24.916,67	29.900,-
LA PRIMA	332.K31.5.000	70 (95)	23,8	190	0	24.916,67	29.900,-
	332.K32.5.000	87 (118)	42,0	304-308	0	27.416,67	32.900,-
CABRIO							
POP	332.F21.5.000	70 (95)	23,8	190	0	22.416,67	26.900,-
	332.F22.5.000	87 (118)	42,0	299-309	0	24.916,67	29.900,-
ICON	332.H21.5.000	70 (95)	23,8	190	0	23.666,67	28.400,-
	332.H22.5.000	87 (118)	42,0	322-329	0	26.166,67	31.400,-
LA PRIMA	332.K21.5.000	70 (95)	23,8	190	0	26.166,67	31.400,-
	332.K22.5.000	87 (118)	42,0	299	0	28.666,67	34.400,-

*Die angegebenen Werte zu Reichweite und Stromverbrauch basieren auf dem WLTP-Testverfahren. Die tatsächliche Reichweite kann aufgrund zahlreicher Faktoren wie persönlicher Fahrstil, Topographie, Außentemperatur, Verwendung von Heizung bzw. Klimaanlage, dem Ladestand der Batterie sowie Zustand, Gebrauch und Ausstattung des Fahrzeugs variieren.

** Die Verbrauchs- und Reichweitenangaben sind nicht Bestandteil des Angebotes, sondern dienen allein Vergleichszwecken zwischen den verschiedenen Fahrzeugtypen. Bei den Angaben zu Verbrauch und Reichweite handelt es sich um Werte, die im Rahmen der Vorabdatenkonfiguration für das Kraftfahrzeug berechnet wurden. Es ist nicht ausgeschlossen, dass es im Zuge des Produktionsprozesses zu Abweichungen kommt und daher die im Rahmen der Vorabdatenkonfiguration errechneten Verbrauchs- und Reichweitenangaben nicht denen des ausgelieferten Kraftfahrzeugs entsprechen. Auch bei ähnlich oder gleich ausgestatteten Lagerfahrzeugen können die Verbrauchs- und reichweitenangaben aufgrund eines früheren Produktionstermins abweichen. Insbesondere können sich durch Mehrausstattungen (z.B. breitere Reifen mit einer anderen Effizienzklasse, Schiebedach etc.) relevante Fahrzeugparameter, wie z. B. Gewicht, Rollwiderstand und Aerodynamik verändern und sich dadurch abweichende Verbrauchs- und Reichweitenangaben ergeben.

SERIENAUSSTATTUNG POP

EXTERIEUR		INFOTAINMENT	
<ul style="list-style-type: none">– 15“ Stahlfelgen mit Radabdeckungen (431)– Außenspiegelgehäuse in Glanzschwarz– FIAT Schriftzug und 500 Logo vorne und hinten in Chrom– Halogen Hauptscheinwerfer– LED Rückleuchten (LAY)– LED Seitenblinker– LED Tagfahrlicht in der Motorhaube (LMZ)– Stoßfänger in Wagenfarbe lackiert		<ul style="list-style-type: none">– Digitales Cockpit mit 7“ TFT Kombiinstrument (JAL)– FIAT Smart Audio<ul style="list-style-type: none">• Smartphone Station mit universaler Halterung und USB Anschluss Typ A (1BU)• Radio- und Telefonfunktion über die FIAT-App¹• Multifunktionstasten am Lenkrad für Smartphone-Steuerung• Bluetooth Freisprecheinrichtung• 4 Lautsprecher vorne (RCD) <p><u>Bei Cabrio Variante zusätzlich</u></p> <ul style="list-style-type: none">– Elektrisches Verdeck inklusive beheizbarer Heckscheibe aus Glas. Bedienbar bis 80km/h. <p><u>Bei 3+1 Variante zusätzlich</u></p> <ul style="list-style-type: none">– Zweite Tür auf der Beifahrerseite. Öffnet gegenläufig für maximalen Einstiegskomfort.	
INTERIEUR		SICHERHEIT	TECHNIK
<ul style="list-style-type: none">– Ablage im Armaturenbrett mit USB Type-A Anschluss (RS3)– Armaturenbretteinlage in Grau– Armaturenbretteinfassung in Glanzschwarz– Elektrischer Türöffnungsschalter innen– Keyless Go (schlüsselloses Startsystem, zwei Schlüssel mit 4 Tasten) (GX4)– Manuelle Klimaanlage (025)– Offene Ablagebox (465) in der Mittelkonsole mit 12V-Steckdose (823)– Rücksitzbank ungeteilt umlegbar mit 2 Kopfstützen (182)– Sonnenblende mit Spiegel beifahrerseitig (GNC)– Stoffpolsterung in Bicolore mit FIAT Monogrammen		<ul style="list-style-type: none">– Airbags für Fahrer (500) und Beifahrer, mit Beifahrerairbag-Deaktivierung (502)– Airbags vorne für den Seitenbereich (505)– Airbags für den Kopfbereich vorne und hinten (614)– Anschnallhinweis vorne und hinten (LAX + LAU)– Autonomer Notbremsassistent mit Fußgänger- und Radfahrererkennung (9RL + 7Z6)– Elektrische Feststellbremse (XC4)– ESC Elektron. Stabilitätskontrolle (392)– E-Call: Automatischer Notruf & SOS-Taste (RTR)– Lichteinschaltensor (051)– Aufmerksamkeitswarner (1CQ)– Parksensoren hinten (CWK)– Spurhalteassistent (9YY)– Tempomat mit Tempobegrenzer (416)– TPMS Reifendrucküberwachung passiv (5YB)– Verkehrszeichenerkennung (SJB)	<ul style="list-style-type: none">– Elektrische Fensterheber mit Impulsschaltung und Einklemmschutz auf Fahrerseite und One-Touch-Down auf Beifahrerseite (028)– Elektrisch verstellbare Außenspiegel (218)– Kofferraumbeleuchtung (68U)– Lenkrad vertikal und axial einstellbar (011+SUD)– Start & Stopp Funktion (bei Hybrid-version)– Telematik Box Modul (RDG) <p><u>Bei Elektro-Version zusätzlich</u></p> <ul style="list-style-type: none">– 3 Fahrmodi (Normal, Range, Sherpa) inklusive One-Padel Fahrmodus (XG8)– AC-Ladung 3-phasig bis 11 kW– DC-Schnellladung bis 50 kW (23,8 kWh Batterie) (0T7)– DC-Schnellladung bis 85 kW (42,0 kWh Batterie) (2XC)– Ladekabel Mode 3 Typ 2 (3-phasig, 32A, Länge 6 Meter) (07D)



1) Voraussetzung ist ein kompatibles Smartphone mit den aktuellen Updates.
Symbolfotos. Abbildungen zeigen teilweise optionale Sonderausstattungen. Die Farbdarstellung kann durch Bildschirm- und Druckereinstellung beeinflusst werden.

SERIENAUSSTATTUNG ICON
zusätzlich/abweichend zu POP

EXTERIEUR		INFOTAINMENT	
<ul style="list-style-type: none">– 16" Leichtmetallräder (4AY)		<ul style="list-style-type: none">– 10,25" Uconnect™ 5 Infotainmentsystem mit DAB+, Bluetooth Audiostreaming und Freisprecheinrichtung (B8T+RS9)– 4 Lautsprecher vorne– <u>Kabelloses</u> Smartphone Mirroring über Apple CarPlay¹ und Android Auto² (8EW+0SU)	
INTERIEUR	SICHERHEIT	TECHNIK	
<ul style="list-style-type: none">– Armaturenbreiteinlage in Wagenfarbe– Klimaautomatik (140)– Lenkrad mit hochwertigem Soft Touch Bezug (318)	<ul style="list-style-type: none">– Regensensorautomatik (347)	<ul style="list-style-type: none">– USB-Ladeanschluss (Typ A & C) in der Ablagebox (RTX)– Connected Services (06S+RTK)	
		<u>Bei Elektro-Version zusätzlich</u> <ul style="list-style-type: none">– Vortemperierung* des Fahrzeuginnenraums über die FIAT App	



Symbolfotos. Abbildungen zeigen teilweise optionale Sonderausstattungen. Die Farbdarstellung kann durch Bildschirm- und Druckereinstellung beeinflusst werden.

1) Um Apple CarPlay (kabelgebunden) auf dem Fahrzeugdisplay verwenden zu können benötigen Sie ein kompatibles iPhone 5 oder höher und einen aktiven Datentarif. Für eine optimale Leistung empfehlen wir die aktuelle iOS Version. Weitere Informationen finden Sie auf www.apple.com/de/ios/carplay.
2) Um Android Auto (kabelgebunden) auf dem Fahrzeug Display verwenden zu können, benötigen Sie ein kompatibles Android-Smartphone mit Android 6.0 oder höher, einen aktiven Datentarif und die neueste Version der Android Auto App.

*= Diese Funktion steht zu Testzwecken 6 Monate kostenlos ab dem Garantiestartdatum des Fahrzeuges zur Verfügung. Nach der Testphase wird diese Funktion als kostenpflichtiger Dienst zur Verfügung stehen. Bitte beachten Sie, dass das Datum des Garantiebeginns vor dem Datum Ihres Abonnements liegen kann. Je nachdem, wann Sie den Dienst aktivieren, kann sich die Dauer der Testphase verkürzen.

SERIENAUSSTATTUNG
zusätzlich/abweichend zu Icon

Torino

Sondermodell

EXTERIOR

Außenspiegelgehäuse in Wagenfarbe
Infinity Voll-LED Scheinwerfer mit Lichtsignatur (5EM)
Seitliche Chrome Plakette mit 500 Torino Schriftzug

INTERIOR

Spezieller Sitzbezug in Grau/Schwarz
mit Karo-Muster und eingepprägtem 500 Logo
inklusive dem Schriftzug „Fabbrica Italiana Automobili Torino“
Armaturenbretteinfassung in Glanzgrau



SERIENAUSSTATTUNG LA PRIMA

zusätzlich/abweichend zu ICON

EXTERIEUR		INFOTAINMENT	
<ul style="list-style-type: none"> – 17“ Leichtmetallfelgen glanzgedreht (404) – Abgedunkelte Seitenscheiben hinten (070) – Außenspiegel elektrisch beheizt (041) – Infinity Voll-LED Scheinwerfer mit Lichtsignatur (5EM) – Seitenfenstereinfassung in Chrom mit 500 Schriftzug (5IG) – Seitenzierleisten in Chrom (4MQ) 		<ul style="list-style-type: none"> – 10,25“ Uconnect™ 5 Infotainmentsystem mit Onboard 3D Navigationssystem, Echtzeitverkehrsinformation und Online-Kartenaktualisierung (9YT) – 6 Lautsprecher (4 vorne und 2 hinten) (RCG) – Induktive Ladefunktion für Smartphone (RFX) 	
INTERIEUR	SICHERHEIT	TECHNIK	
<ul style="list-style-type: none"> – 50/50 geteilt umlegbare Rückbank (195) – Armaturenbretteinlage in Elfenbein – Armaturenbretteinfassung in Glanzgrau – Fahrersitz höhenverstellbar (JTM) – Fußmatten mit 500 Logo (396) – Innenspiegel automatisch abblendend (410) – Lenkrad mit Bezug aus hochwertigem Soft Touch in Bicolore (6BN) – Mittelarmlehne vorne verschiebbar (132) – Rollabdeckung für die Ablage in der Mittelkonsole (467) – Sitze bezogen mit hochwertigem Soft Touch Bezug in Elfenbein oder Dunkelbraun (211) 		<ul style="list-style-type: none"> – Elektrische Fensterheber mit Impulsschaltung und Einklemmschutz auf Fahrerseite und Beifahrerseite, Öffnungsfunktion über den Fahrzeugschlüssel (038) – Keyless Entry & Go (schlüsselloser Fahrzeugzugang) (9Z0) – Vordersitze beheizbar (452) – Windschutzscheibe im Bereich der Scheibenwischerauflage beheizbar (253) 	
<u>Bei Hybrid-Version HB und 3+1 zusätzlich</u> <ul style="list-style-type: none"> – Panoramaglasdach mit Sonnenschutzrollo (59E) 		<u>Bei Elektro-Version zusätzlich</u> <ul style="list-style-type: none"> – 360° Einparkhilfe mit grafischer Darstellung (XAH) – Toter Winkel Warner (XAN) 	
		<u>Bei Cabrio zusätzlich</u> <ul style="list-style-type: none"> – Elektrisches Verdeck mit eingewebten FIAT Monogrammen (XGS) – Öffnungsfunktion über den Fahrzeugschlüssel für das elektrische Verdeck (GWB) 	






PAKETE

	Bestellcode	POP	ICON	TORINO	LA PRIMA
PAKETE					
TECH PAKET <ul style="list-style-type: none">– Klimaautomatik– <u>Kabelloses</u> Smartphone Mirroring über Apple CarPlay¹ und Android Auto²– 10,25" Infotainmentsystem mit Bluetooth Audiostreaming und Freisprecheinrichtung– Connected Services– Regensensorautomatik– USB-Ladeanschluss (Type A & C) in der Ablagebox– USB-Datenanschluss für kabelgebundene Mirroring Funktion– DAB+ Digitaler Radioempfang <u>Bei Elektro-Version zusätzlich</u> <ul style="list-style-type: none">– Vortemperierung* des Fahrzeuginnenraums über die FIAT App (06S)	Hybrid: JFZ Elektro: J29	900,-	■	■	■
KOMFORT PAKET <ul style="list-style-type: none">– 50/50 geteilt umlegbare Rückbank– Außenspiegel elektrisch beheizbar– Fahrersitz höhenverstellbar– Mittelarmlehne vorne verschiebbar– Rückfahrkamera mit dynamischen Führungslinien– Scheibenwischerauflage beheizbar– Vordersitze beheizbar <u>Bei Elektro-Version zusätzlich</u> <ul style="list-style-type: none">– 360° Einparkhilfe mit grafischer Darstellung (XAH)– Toter Winkel Warner (XAN)	CT1	-	Hybrid:1.000,- Elektro:1.200,-	-	■
STYLE PAKET <ul style="list-style-type: none">– 17" Leichtmetallräder– Abgedunkelte Seitenscheiben hinten– Infinity Voll-LED Scheinwerfer mit Lichtsignatur– Seitenfenstereinfassung in Chrom mit 500 Schriftzug	CT2 + 404	-	1.000,-	-	■
Panoramaglasdach mit Sonnenschutzrollo	59E	-	500,-	-	Hybrid: Serie Elektro: 500,-
TOP PLUS PAKET <ul style="list-style-type: none">– JBL Premium Audio (320W) mit 6 Lautsprechern und Subwoofer im Kofferraumboden mit vier verschiedenen Soundprofilen (Wohnzimmer, Aufnahmestudio, Theater, Open Air Arena)– Türeinstiegsleisten in Chrom <u>Bei Elektro-Version zusätzlich</u> <ul style="list-style-type: none">– Assistiertes Fahren Level 2 (adaptive Spurführung, intelligenter adaptiver Tempomat von 0 bis 150 km/h, Stauassistent) (9YZ)	CT0	-	-	-	Hybrid: 500,- Elektro: 600,-

■ = Serienausstattung, – = nicht verfügbar; alle Preise exkl. NoVA und 20% MwSt.

*= Diese Funktion steht zu Testzwecken 6 Monate kostenlos ab dem Garantiestartdatum des Fahrzeuges zur Verfügung. Nach der Testphase wird diese Funktion als kostenpflichtiger Dienst zur Verfügung stehen. Bitte beachten Sie, dass das Datum des Garantiebeginns vor dem Datum Ihres Abonnements liegen kann. Je nachdem, wann Sie den Dienst aktivieren, kann sich die Dauer der Testphase verkürzen.

OPTIONEN

	Bestellcode	POP	ICON	TORINO	LA PRIMA
EINZELOPTIONEN					
Ladekabel MODE 2 für Haussteckdose (230V 10A 3,0 kW) inkl.Tragetasche	07C + 4YY	200,-	200,-	200,-	200,-
Reifenpannenset mit Tragetasche	499 + 56U	30,-	30,-	30,-	30,-
RÄDER					
15" Stahlräder mit Radabdeckungen 185/65 R15	 431	■	-	-	-
16" Leichtmetallräder 195/55 R16	 4AY	-	■	■	-
17" Leichtmetallräder Diamond-Finish 205/45 R17	 404	-	Style Paket	-	■



■ = Serienausstattung, – = nicht verfügbar; alle Preise exkl. NoVA und 20% MwSt.
Pakete und Einzeloptionen deren Inhalte sich überschneiden sind nicht miteinander kombinierbar.

LACKIERUNGEN

PASTELL und SONDERLACKIERUNG



SUN OF ITALY



PASSIONE ROT
inkl. Product (RED) Signatur



ICE WEISS



ONYX SCHWARZ

METALLIC



OCEAN GRÜN



ROSE GOLD



CELESTIAL BLAU

LACKFARBEN & INTERIEUR Hatchback und 3+1

	POP / ICON	TORINO	LA PRIMA	
Interieurcode	041	870	826	859
Polsterung	Stoff Jacquard mit eingepprägten FIAT Monogrammen vorne	Stoff Pieds de Poule Karo-Design	Hochwertiger Softtouch Bezug Feeltek im Cannelloni Design	
Sitzfarbe	Bicolore Grau/Schwarz vorne	Bicolore Schwarz/Hellgrau vorne und hinten	Elfenbein mit Seitenwangen in Dunkelgrau	Dunkelbraun mit Akzenten in Elfenbein
Logo in den Vordersitzen	-	500 Logo und „Fabbrica Italiana Automobili Torino“	500 Logo	500 Logo
Türverkleidung (Handauflage)	Schwarz	Schwarz	Elfenbein	Elfenbein
Lenkrad	Schwarz	Schwarz	Bicolore	Bicolore
Armaturenbrett	POP: Grau ICON: Wagenfarbe	Wagenfarbe	Elfenbein	Elfenbein

SONDERLACKIERUNG						
		Optioncode				
554 Sun of Italy		CZ8	■	■	■	■

LACKIERUNG PASTELL						
111 Passione Rot inkl. Product (RED) Signatur*		5CJ+J01	350,-	350,-	350,-	350,-
268 Ice Weiß		4H5	350,-	350,-	350,-	350,-
601 Onyx Schwarz		10N	350,-	350,-	350,-	350,-

LACKIERUNG METALLIC						
230 Ocean Grün		5CE	500,-	500,-	500,-	500,-
237 Rose Gold		5CF	500,-	500,-	500,-	500,-
252 Celestial Blau		5CD	500,-	500,-	500,-	500,-



* Die Product (RED) Signatur besteht aus einem (RED) Badge außen an der B-Säule und einem roten Gaspedal im Innenraum.

Die Farbdarstellung kann durch Bildschirm- und Druckereinstellung beeinflusst werden.

■= Serienausstattung, -= nicht verfügbar; alle Preise exkl. NoVA und 20% MwSt.

LACKFARBEN & INTERIEUR Cabrio




	POP / ICON	LA PRIMA	
Interieurcode	048	883	906
Stoffdach	Schwarz mit FIAT Monogrammen		
Polsterung	Stoff Jacquard mit eingepprägten FIAT Monogrammen vorne	Hochwertiger Softtouch Bezug Feeltek im Cannelloni Design	
Sitzfarbe	Bicolore Grau/Schwarz vorne	Elfenbein mit Seitenwangen in Dunkelgrau	Dunkelbraun mit Akzenten in Elfenbein
500 Logo	-	500 Logo	500 Logo
Türverkleidung (Handauflage)	Schwarz	Elfenbein	Elfenbein
Lenkrad	Schwarz	Bicolore	Bicolore
Armaturenbrett	POP: Grau ICON: Wagenfarbe	Elfenbein	Elfenbein

SONDERLACKIERUNG




Optioncode

554 Sun of Italy		CZ8	■	■	■
------------------	---	-----	---	---	---

LACKIERUNG PASTELL

111 Passione Rot inkl. Product (RED) Signatur*		5CJ+J01	350,-	350,-	350,-
268 Ice Weiß		4H5	350,-	350,-	350,-
601 Onyx Schwarz		10N	350,-	350,-	350,-

LACKIERUNG METALLIC

230 Ocean Grün		5CE	500,-	500,-	500,-
237 Rose Gold		5CF	500,-	500,-	500,-
252 Celestial Blau		5CD	500,-	500,-	500,-

CABRIO-VERDECK



SCHWARZ



SCHWARZ MIT FIAT-MONOGRAMMEN
(exklusiv für La Prima)

* Die Product (RED) Signatur besteht aus einem (RED) Badge außen an der B-Säule und einem roten Gaspedal im Innenraum.
Die Farbdarstellung kann durch Bildschirm- und Druckereinstellung beeinflusst werden.
■= Serienausstattung, -= nicht verfügbar; alle Preise exkl. NoVA und 20% MwSt.

TECHNISCHE DATEN

FIAT 500 HYBRID

Version	POP	ICON / TORINO	LA PRIMA
KAROSSERIE			
Türen	Hatchback: 3 / Cabrio: 2		
Anzahl der Sitzplätze	4		
Länge (mm)	3.631		
Breite (mm)	1.684 ohne Spiegel / 1.878 mit Spiegel		
Höhe unbeladen	1.532		
Radstand (mm)	2.322		
Überhang vorne / hinten	732 / 577		
Masse des Fahrzeugs minimal (kg)	HB: 1.055 Cabrio: 1.075	HB: 1.064 Cabrio: 1.084	HB: 1.092 Cabrio: 1.102
Max. Zuladung (kg)	TBC	TBC	TBC
Höchstzul. Anhängelast / max. Stützlast (kg)	Anhängerbetrieb nicht zugelassen		
Kofferraumvolumen min. / max. (l)	183 / 440		
Kraftstofftankinhalt (l)	37		
ANTRIEB / MOTOR / GETRIEBE			
Antriebsart	Vorderradantrieb		
Motorart/Lage/Nockenwellenantrieb	3-Zylinder Benzinmotor in Reihe 6V vorne quer mit Steuerkette		
Hybrid Technologie	12 Volt Riemen-Starter-Generator, Lithium-Ionen-Batterie (11Ah), Unterstützung mit bis zu 3,6kW		
Abgasklasse	Euro 6ebis		
Leistung kW (PS) bei U/min	48 (65) @ 6.000		
Max. Drehmoment (Nm) bei U/min	92 @ 3.500		
Getriebe	6-Gang Schaltgetriebe		
FAHRLEISTUNGEN UND VERBRAUCH			
Höchstgeschwindigkeit (km/h)	HB: 155 Cabrio: 150		
Beschleunigung 0-100 km/h (s)	HB: 16,2 Cabrio: 17,3		
Verbrauch auf 100 km kombiniert (l) WLTP*	5,1 – 5,2	5,3 – 5,4	5,3 – 5,4
CO ₂ -Emissionen kombiniert WLTP*	117 - 120	119 - 122	121 - 123
FAHRWERK & BREMSEN			
Vorderradaufhängung	MacPherson Einzelradaufhängung		
Hinterradaufhängung	Verbundlenkerhinterachse		
Bremsen	Scheibenbremsen vorne und Trommelbremsen hinten		
Reifendimension	185/65 R15	195/55 R16 205/45 R17 (Style Paket)	205/45 R17
Wendkreis (m)	9,7 (Gehsteigkante)		

* Die angegebenen Werte zu Reichweite und Stromverbrauch basieren auf dem WLTP-Testverfahren. Die tatsächliche Reichweite kann aufgrund zahlreicher Faktoren wie persönlicher Fahrstil, Topographie, Außentemperatur, Verwendung von Heizung bzw. Klimaanlage, dem Ladestand der Batterie sowie Zustand, Gebrauch und Ausstattung des Fahrzeugs variieren. Die Verbrauchs- und Reichweitenangaben sind nicht Bestandteil des Angebotes, sondern dienen allein Vergleichszwecken zwischen den verschiedenen Fahrzeugtypen. Bei den Angaben zu Verbrauch und Reichweite handelt es sich um Werte, die im Rahmen der Vorabdatenkonfiguration für das Kraftfahrzeug berechnet wurden. Es ist nicht ausgeschlossen, dass es im Zuge des Produktionsprozesses zu Abweichungen kommt und daher die im Rahmen der Vorabdatenkonfiguration errechneten Verbrauchs- und Reichweitenangaben nicht denen des ausgelieferten Kraftfahrzeugs entsprechen. Auch bei ähnlich oder gleich ausgestatteten Lagerfahrzeugen können die Verbrauchs- und reichweitenangaben aufgrund eines früheren Produktionstermins abweichen. Insbesondere können sich durch Mehrausstattungen (z.B. breitere Reifen mit einer anderen Effizienzklasse, Schiebedach etc.) relevante Fahrzeugparameter, wie z. B. Gewicht, Rollwiderstand und Aerodynamik verändern und sich dadurch abweichende Verbrauchs- und Reichweitenangaben ergeben.

TECHNISCHE DATEN

FIAT 500 ELEKTRO

	Antrieb	70 kW Leistung / 23,8 kWh Batterie	87 kW Leistung / 42 kWh Batterie
KAROSSERIE			
Türen	3+1: 4 / Hatchback: 3 / Cabrio: 2		
Anzahl der Sitzplätze	4		
Länge (mm)	3.632		
Breite (mm)	1.683 mm ohne Spiegel / 1.748 mm eingeklappte Spiegel / 1.900 mm mit Spiegel		
Höhe unbeladen	1.527		
Radstand (mm)	2.322		
Überhang vorne / hinten	732 / 577		
Masse des Fahrzeugs minimal	Hatchback: 1.180 kg 3+1: 1.215 kg Cabrio: 1.206 kg	Hatchback: 1.290 kg 3+1: 1.325 kg Cabrio: 1.330 kg	
Zuladung	Hatchback: 355 kg 3+1: 335 kg Cabrio: 329 kg	400 kg	
Höchstzul. Anhängelast gebremst / ungebremst	Anhängerbetrieb nicht zugelassen		
Kofferraumvolumen min. / max. bis in Liter	185 / 550		
Wendekreis in m	9,7		
BATTERIE			
Batterietyp	Lithium-Ionen		
Kapazität (kWh)	23,8 (21,3 netto)	42 (37,3 netto)	
Gewicht der Batterie (kg)	182	294	
ELEKTROANTRIEB			
Antrieb	Vorderräder		
Motortyp	Permanentmagnet-erregter Synchronmotor		
Elektrische Höchstleistung	70 kW (95 PS)	87 kW (118 PS)	
Elektrische Nenndauerleistung 30 min.	43 kW (58 PS)	43 kW (58 PS)	
Max. Drehmoment	220 Nm	220 Nm	
Ladedauer AC 2,3 kW 100% SOC	8:45 Stunden	15:15 Stunden	
Ladedauer AC 3,7 kW 100% SOC	7:30 Stunden	12:45 Stunden	
Ladedauer AC 11 kW 100% SOC	2:30 Stunden	4:15 Stunden	
Ladedauer DC 50 kW 80% SOC	30 Minuten	-	
Ladedauer DC 85 kW 80% SOC	-	35 Minuten	
FAHRLEISTUNGEN UND VERBRAUCH			
Höchstgeschwindigkeit km/h	135	150	
Beschleunigung 0-100 km/h in Sek.	9,5	9,0	
Stromverbrauch kombiniert WLTP*	13,0 kWh/100 km	13,6 – 14,2 kWh / 100 km	
CO ₂ -Emissionen kombiniert WLTP*	0 g/km		
Reichweite elektrisch kombiniert WLTP*	bis zu 190 km	315 – 331 km	
Reichweite elektrisch Stadtverkehr WLTP*	bis zu 257 km	450 – 469 km	

* Die angegebenen Werte zu Reichweite und Stromverbrauch basieren auf dem WLTP-Testverfahren. Die tatsächliche Reichweite kann aufgrund zahlreicher Faktoren wie persönlicher Fahrstil, Topographie, Außentemperatur, Verwendung von Heizung bzw. Klimaanlage, dem Ladestand der Batterie sowie Zustand, Gebrauch und Ausstattung des Fahrzeugs variieren. ** Die Verbrauchs- und Reichweitenangaben sind nicht Bestandteil des Angebotes, sondern dienen allein Vergleichszwecken zwischen den verschiedenen Fahrzeugtypen. Bei den Angaben zu den Verbrauch und Reichweite handelt es sich um Werte, die im Rahmen der Vorabdatenkonfiguration für das Kraftfahrzeug berechnet wurden. Es ist nicht ausgeschlossen, dass es im Zuge des Produktionsprozesses zu Abweichungen kommt und daher die im Rahmen der Vorabdatenkonfiguration errechneten Verbrauchs- und Reichweitenangaben nicht denen des ausgelieferten Kraftfahrzeugs entsprechen. Auch bei ähnlich oder gleich ausgestatteten Lagerfahrzeugen können die Verbrauchs- und reichweitenangaben aufgrund eines früheren Produktionstermins abweichen. Insbesondere können sich durch Mehrausstattungen (z.B. breitere Reifen mit einer anderen Effizienzklasse, Schiebedach etc.) relevante Fahrzeugparameter, wie z. B. Gewicht, Rollwiderstand und Aerodynamik verändern und sich dadurch abweichende Verbrauchs- und Reichweitenangaben ergeben.

FIAT