



T H E X6

DEZEMBER 2025

| | |
|----------------------|----|
| Ausstattungsmerkmale | 04 |
| Highlights | 08 |
| Fahrzeugpreise | 10 |
| Modellvarianten | 12 |
| Farben & Felgen | 20 |
| Ausstattungs Pakete | 26 |
| Ausstattungen | 28 |
| Service | 45 |
| Zubehör | 46 |
| Technische Daten | 50 |



DER BMW X6.

Abbildungen zeigen Lackierung in BMW Individual Frozen Tansanitblau und BMW Individual Night Blue metallic.

DER BMW X6.

Abbildungen zeigen Innenraum Leder Merino erweitert Schwarz und BMW Individual Interieurleisten Pianolack Schwarz.





DER BMW X6 M COMPETITION.



Abbildungen zeigen Lackierung in BMW Individual Frozen Pure Grey metallic und Innenraum Vollleder Merino Sakhir Orange mit Kontrast Schwarz.

HIGHLIGHTS SONDERAUSSTATTUNG



BMW Niere „Iconic Glow“

Die BMW Niere Iconic Glow setzt eindrucksvolle optische Highlights. Mit ihrer innovativen LED-Fasertechnologie ermöglicht sie aufsehenerregende Lichtinszenierungen in Weiß – beispielsweise während der Fahrt oder beim Öffnen und Schließen Ihres Fahrzeugs.



M Carbon Heckspoiler

Der M Carbon Heckspoiler betont die Exklusivität sowie das kraftvoll sportliche Design des Fahrzeugs und reduziert spürbar unerwünschten Auftrieb an der Hinterachse.



BMW Live Cockpit Plus mit BMW Curved Display

Anzeigeverbund bestehend aus einem volldigitalen Instrumentendisplay mit 12,3" und einem hochauflösenden Control Display mit 14,9". BMW Live Cockpit Plus beinhaltet das BMW Operating System 8.5 mit variablen, konfigurierbaren Widgets, die Informationen in Echtzeit anzeigen.



Driving Assistant Professional

Der Driving Assistant Professional bietet optimalen Komfort und Sicherheit in monotonen oder unübersichtlichen Fahrsituationen. Neben den Inhalten des Driving Assistant enthält er zahlreiche weitere Funktionen, die Ihre Fahrt noch angenehmer und sicherer gestalten.

M Lederlenkrad

Das M Lederlenkrad beinhaltet Multifunktion, Schalt paddles und M Emblem im sportlichen 3-Speichen-Design. Der Lenkradkranz in Leder Walknappa Schwarz mit ausgeformten Daumenauflagen vermittelt ein sportlich-direktes Lenkgefühl.



Panorama-Glasdach Sky Lounge

Das Panorama-Glasdach Sky Lounge erzeugt tagsüber ein großzügiges Raumgefühl und bei Dunkelheit ein stimmungsvolles Ambiente durch eine Lichtgrafik, die sich aus über 15.000 Lichtelementen zusammensetzt. Die Lichtgrafik ist in 15 vordefinierten Farben des Ambienten Lichts schaltbar.



| Modell | Modellcode | Motor | Getriebe | kW / PS | mit 48 V Mild-Hybrid- Technologie ²⁾ kW / PS |
|------------------|------------|------------|---------------------------|---------|--|
| BMW X6 Benziner | | | | | |
| X6 xDrive40i A | 31EX | 6-Zylinder | 8-Gang Steptronic Sport | 280/381 | 9 / 12 |
| X6 M60i xDrive A | 41EX | 8-Zylinder | 8-Gang Steptronic Sport | 390/530 | 9 / 12 |
| X6 M Competition | 21ET | 8-Zylinder | 8-Gang M Steptronic Sport | 460/625 | 9 / 12 |
| BMW X6 Diesel | | | | | |
| X6 xDrive30d A | 11EY | 6-Zylinder | 8-Gang Steptronic Sport | 219/298 | 9 / 12 |
| X6 xDrive40d A | 21EY | 6-Zylinder | 8-Gang Steptronic Sport | 259/352 | 9 / 12 |

| EU- Verbrauch kombiniert l/100 km | CO ₂ - Emission g/km | Abgasnorm ¹⁾ | Sachbezug | NoVA * in % | Listenpreis € exkl. MwSt. und NoVA | Listenpreis € inkl. MwSt., NoVA und Bonus/Malus* |
|--|---------------------------------------|-------------------------|-----------|----------------|--|---|
| 8,6 | 194 | EU6e | 2% | 20% | 79.200,00 | 113.650,00 |
| 11,7 | 267 | EU6e | 2% | 35% | 97.670,00 | 159.998,50 |
| 12,6 | 285 | EU6e | 2% | 38% | 133.620,00 | 221.169,60 |
| 7,2 | 189 | EU6e | 2% | 19% | 79.170,00 | 112.416,30 |
| 7,2 | 190 | EU6e | 2% | 19% | 81.850,00 | 116.221,50 |

Unverbindliche, nicht kartellierte Richtpreise ab Salzburg inkl. Frachtpauschale. Die angegebenen Preise und Leasingentgelte gelten für die in Österreich angebotenen / lieferbaren Modelle bzw. Ausstattungs-varianten und sind – vorbehaltlich von Änderungen in Konstruktion und Ausstattung und hinsichtlich Druckfehler und Irrtümer – bis zum Erscheinen einer neuen Preisliste gültig. Preisstand 12/2025. Die Sonderausstattungspreise sind Listenpreise ohne NoVA und ohne 20% MwSt., zur Errechnung der Bruttopreise sind der modellabhängige Faktor für die NoVA sowie die 20% MwSt. hinzuzurechnen. NoVA = Norm-Verbrauchs-Abgabe (Zulassungsabgabe); MwSt = 20%; A = Automatik



Unsere Empfehlung für ein noch größeres BMW Erlebnis.

¹⁾ Die angegebenen Verbrauchs- und CO₂-Angaben wurden nach dem vorgeschriebenen Messverfahren des WLTP-Zyklus (World Harmonized Light Duty Vehicles Test Procedure) gemäß VO (EG) Nummer 715/2007 und VO (EU) 2017/1151 ermittelt. Die Angaben beziehen sich grundsätzlich auf ein Fahrzeug mit Basisausstattung. Allenfalls gewählte Sonderausstattungen, die durch den Hersteller als Ersatz von Teilen der Grundausstattung geliefert werden, können diese Werte erhöhen und differieren diese daher auch je nach Modell und Motorisierung. Darüber hinaus können auch nachträgliche Sonderausstattungen und Zubehör relevante Fahrzeugparameter, wie z.B. Gewicht, Rollwiderstand und Aerodynamik verändern und sich dadurch abweichende Verbrauchswerte und CO₂-Emissionen ergeben. Für die Bemessung von Steuern und anderen fahrzeugbezogenen Abgaben, die (auch) auf den CO₂-Ausstoß abstellen, können daher andere als die hier angegebenen Werte gelten. Die Angaben beziehen sich daher nicht auf das konkrete Fahrzeug und sind nicht Bestandteil des Angebots, sondern dienen allein Vergleichszwecken zwischen den verschiedenen Fahrzeugtypen. Weitere Informationen zum WLTP-Messverfahren finden Sie unter: <https://www.bmw.at/de/topics/fascination-bmw/efficient-dynamics/consumption-emissions.html>. Die CO₂-Effizienzangaben ergeben sich aus der Richtlinie 1999/94/EG sowie dem PKW-ViG und verwenden die Verbrauchs- und CO₂-Werte, welche im Zuge des Genehmigungsverfahrens ermittelt wurden, zur Einstufung. Ein Leitfaden über den Kraftstoffverbrauch, Stromverbrauch und die CO₂-Emissionen, der Daten für alle neuen Personenkraftfahrwagenmodelle enthält, ist kostenlos an allen Verkaufsorten erhältlich. Der Kraftstoffverbrauch bzw. der Stromverbrauch und der CO₂-Ausstoß eines Fahrzeugs sind nicht nur von der effizienten Ausnutzung des Kraftstoffes durch das Fahrzeug, sondern auch vom Fahrstil sowie von anderen nicht technischen Faktoren abhängig. CO₂ ist das für die Erderwärmung hauptsächlich verantwortliche Treibhausgas. Darüber hinaus können weitere Details zum konkreten Fahrzeug der beim Händler aufliegenden Typengenehmigung entnommen werden.

²⁾ Die 48 V Mild-Hybrid-Technologie dient zur Rückgewinnung von Bremsenergie und unterstützt den Verbrennungsmotor bei Beschleunigung temporär mit elektrischer Antriebsleistung. Dadurch reduzieren sich Verbrauch und Emissionen, während gleichzeitig ein Dynamikvorteil entsteht. Mit der Mild-Hybrid-Technologie wird die Auto Start Stopp Funktion schneller und komfortabler.

Die angegebenen Preise gelten für die in Österreich angebotenen / lieferbaren Modelle bzw. Ausstattungsvarianten.

* Die angeführten Listenpreise berücksichtigen die im NoVA-Gesetz aktuell gültigen gesetzlichen Bestimmungen.

Sie möchten mehr über die attraktiven Finanzdienstleistungen von BMW Financial Services erfahren? Informationen und aktuelle Angebote finden Sie unter www.bmw.at

MODELLÜBERSICHT



M Sportpaket Pro

- M Sportabgasanlage
- M Sportbremse, Rot hochglänzend
- M Leuchten Shadow Line
- M Sicherheitsgurte
- M Hochglanz Shadow Line mit erweiterten Umfängen

1.470,00 €**



BMW X6 M60i xDrive

- 21" M Leichtmetallräder Y-Speiche 741 M, Bicolor
- M Lederlenkrad
- Steptronic Sport Getriebe
- M Sportabgasanlage
- M Sportdifferenzial
- Integral-Aktivlenkung
- Adaptives M Fahrwerk
- Edelholzausführung Finline Schwarz mit Metalleffekt hochglänzend
- M Sportpaket Pro

ab 159.998,50 €*



BMW X6 M Competition

- Alpinweiß uni
- 21"/22" M Leichtmetallräder Sternspeiche 818 M, Bicolor
- M Hochglanz Shadow Line mit erweiterten Umfängen
- 8-Gang M Steptronic Sport Getriebe mit Drivelogic
- Polsterung Leder Merino
- M Lederlenkrad
- BMW Individual Instrumententafel lederbezogen
- M Sportdifferenzial
- Adaptives M Fahrwerk Professional
- M Sportabgasanlage
- Edelholzausführung Finline Schwarz mit Metalleffekt hochglänzend
- Driving Assistant
- M Multifunktionssitze für Fahrer und Beifahrer
- M Sicherheitsgurte
- BMW Live Cockpit Professional
- Harman Kardon Surround Sound System
- Reifenpannenset
- M spezifisches Head-Up Display
- Klimaautomatik 4-Zonenregelung

ab 221.169,60 €*

Basisvariante ab 112.416,30 €*

- 19" Leichtmetallräder V-Speiche 734, Reflexsilber
 - Polsterung Sensafin dekorgestept
 - M Aerodynamikpaket
 - M Dachhimmel Anthrazit
 - M Hochglanz Shadow Line
- Sportsitze für Fahrer und Beifahrer
 - Steptronic Sport Getriebe
 - Adaptives M Fahrwerk
 - Adaptiver LED-Scheinwerfer
 - Parking Assistant
- BMW Live Cockpit Professional
 - Driving Assistant
 - Sitzverstellung elektrisch mit Memory
 - Sitzheizung Fahrer und Beifahrer
 - Komfortzugang

* Fahrzeugpreise in EUR inkl. 20% MwSt. und modellspezifischem NoVA-%-Satz.
** Aufpreis für Modellvariante in EUR ohne MwSt. als unverbindliche Preisempfehlung.

M SPORTPAKET PRO



MODELLPREISE

EUR
ohne MwSt.

| | | |
|-----|--|---------|
| 33B | M Sportpaket Pro | 1.470,- |
| | in Verbindung mit „ZBI“ BMW Individual Edition | –,- |
| | für X6 M60i xDrive | Serie |

ENTHALTENE AUSSTATTUNGEN

| | |
|-----|--|
| 1MA | M Sportabgasanlage |
| 3M2 | M Sportbremse, Rot hochglänzend |
| 3MF | M Leuchten Shadow Line |
| 4GQ | M Sicherheitsgurte |
| 7M9 | M Hochglanz Shadow Line mit erweiterten Umfängen |

OPTIONAL WÄHLBARE AUSSTATTUNGEN

EUR
ohne MwSt.

| | | |
|-----|---------------|-----|
| 2NH | M Sportbremse | –,- |
|-----|---------------|-----|

Weitere Ausstattungen finden Sie ab Seite 28


BMW X6 M60i xDrive



ENTHALTENE AUSSTATTUNGEN

| | |
|------|---|
| 1XN | 21" M Leichtmetallräder Y-Speiche 741 M, Bicolor vorn: 9,5J × 21 / Bereifung 275/40 R21 hinten: 10,5J × 21 / Bereifung 315/35 R21 |
| KP | Polsterung Sensafin dekorgesteppt |
| KPSW | Polsterung Sensafin dekorgesteppt Schwarz |
| 4LM | Edelholzausführung Fineline Schwarz mit Metalleffekt hochglänzend |
| 2TB | Steptronic Sport Getriebe |
| 2T4 | M Sportdifferenzial |
| 2VH | Integral-Aktivlenkung |
| 2VF | Adaptives M Fahrwerk |
| 715 | M Aerodynamikpaket |
| 760 | M Hochglanz Shadow Line |
| 1MA | M Sportabgasanlage |
| 710 | M Lederlenkrad |
| 775 | M Dachhimmel Anthrazit |
| 33B | M Sportpaket Pro |

Abbildungen zeigen Lackierung in BMW Individual Celcet Blue metallic, Innenraum Leder Merino erweitert Elfenbeinweiss und weitere aufpreispflichtige Sonderausstattungen.



OPTIONAL WÄHLBARE AUSSTATTUNGEN

| | | EUR ohne MwSt. |
|----|--|-------------------|
| KP | Polsterung Sensafin dekorgesteppt Silverstone, Coffee, Cognac oder Tacorarot/Schwarz | -,- |

AUSSTATTUNGEN MIT PREISVORTEIL

| | | EUR ohne MwSt. |
|------------|---|-------------------|
| 1XM | 21" M Leichtmetallräder Y-Speiche 741 M, Bicolor mit Sportreifen vorn: 9,5J × 21 / Bereifung 275/40 R21 hinten: 10,5J × 21 / Bereifung 315/35 R21 | 590,- |
| 1PA 1PQ | 22" M Leichtmetallräder Doppelspeiche 742 M Bicolor oder 22" M Leichtmetallräder Doppelspeiche 742 M, vorn: 9,5J × 22 / Bereifung 275/35 R22 hinten: 10,5J × 22 / Bereifung 315/30 R22 | 755,- 1.090,- |
| 1SM | 22" M Leichtmetallräder V-Speiche 747 M Bicolor vorn: 9,5J × 22 / Bereifung 275/35 R22 hinten: 10,5J × 22 / Bereifung 315/30 R22 | 755,- |
| 1W7 | 22" BMW Individual Leichtmetallräder Vielspeiche 745 I Bicolor vorn: 9,5 J × 22 / Bereifung 275/35 R22 hinten: 10,5 J × 22 / Bereifung 315/30 R22 | 755,- |
| 1G5 1G6 | 21" M Leichtmetallräder V-Speiche 915 M, Bicolor mit Sportreifen oder 21" M Leichtmetallräder V-Speiche 915 M, Bicolor mit Notlaufeigenschaften vorn: 9,5 J × 21 / Bereifung 275/40 R21 hinten: 10,5 J × 21 / Bereifung 315/35 R21 | 715,- 170,- |
| 9D8 | Exklusiv Paket in Verbindung mit BMW Individual Vollederausstattung Merino Schwarz, Tartufo/Schwarz oder Elfenbeinweiß/ Atlasgrau | 1.250,- |

Weitere Ausstattungen finden Sie ab Seite 28


Unsere Empfehlung für ein noch größeres BMW Erlebnis.

BMW X6 M COMPETITION



ENTHALTENE AUSSTATTUNGEN

| | |
|-----|--|
| 1TF | 21"/22" M Leichtmetallräder Sternspeiche 818 M, Bicolor Jetblack vorn: 10,5 J × 21 / Bereifung 295/35 R21 hinten: 11,5 J × 22 / Bereifung 315/30 R22 |
| | 8-Gang M Steptronic Sport Getriebe mit Drivelogic |
| 2T4 | M Sportdifferenzial |
| 2VW | Adaptives M Fahrwerk Professional |
| 1MA | M Sportabgasanlage |
| 7M9 | M Hochglanz Shadow Line mit erweiterten Umfängen |
| LK | Polsterung Leder Merino |
| 4M5 | BMW Individual Instrumententafel lederbezogen |
| 4LM | Edelholzausführung Fineline Schwarz mit Metalleffekt hochglänzend |
| 4MA | M Multifunktionssitze für Fahrer und Beifahrer |
| 4GQ | M Sicherheitsgurte |
| | M Lenkrad |
| 688 | Harman Kardon Surround Sound System |
| 6U3 | BMW Live Cockpit Professional |
| 5AS | Driving Assistant |
| 2VC | Reifenpannenset |



OPTIONAL WÄHLBARE AUSSTATTUNGEN

| | | EUR ohne MwSt. |
|------|---|-------------------|
| | Metallic Lacke: Saphirschwarz, Mineralweiß, M Carbonschwarz, M Marina Bay Blue, M Brooklyn Grau, M Isle of Man Grün, M Toronto Rot | –,- |
| 1EZ | 21"/22" M Leichtmetallräder Sternspeiche 818 M, Schwarz vorn: 10,5 J × 21 / Bereifung 295/35 R21 hinten: 11,5 J × 22 / Bereifung 315/30 R22 | –,- |
| HEJA | Polsterung Vollleder Merino/Alcantarakombination Schwarz/Kontrast Midrand Beige | –,- |

AUSSTATTUNGEN MIT PREISVORTEIL

| | | EUR ohne MwSt. |
|------|--|-------------------|
| 1TE | 21"/22" M Leichtmetallräder Sternspeiche 809 M, Bicolor Jetblack vorn: 10,5 J × 21 / Bereifung 295/35 R21 hinten: 11,5 J × 22 / Bereifung 315/30 R22 | 1.975,- |
| ZBJJ | BMW Individual Volllederausstattung Merino I Elfenbeinweiß/Atlasgrau | 420,- |
| 1MD | M Carbon Motorabdeckung | 1.010,- |
| 3M5 | M Compound-Bremse, Rot hochglänzend | 420,- |
| 3M6 | M Compound-Bremse, Schwarz hochglänzend | 420,- |
| 6F1 | Bowers & Wilkins Diamond Surround Sound System | 3.530,- |

Weitere Ausstattungen finden Sie ab Seite 28


Abbildungen zeigen Lackierung in Individual Frozen Pure Grey metallic, Innenraum Vollleder Merino Sakhir Orange mit Kontrast Schwarz und weitere aufpreispflichtige Sonderausstattungen.

Unsere Empfehlung für ein noch größeres BMW Erlebnis.

FARBWELT EXTERIEUR



C36 BMW Individual Dravitgrau metallic



BMW Individual
Weitere, besondere Lackfarben gibt es im Individual-Angebot von BMW. In der Preistabelle auf Seite 29 werden alle Individual-Lackierungen und Individual-Sonderlackierungen aufgeführt.

Mehr Informationen unter <https://individual.bmw-m.com/de-AT/>



C4W Skyscraper Grau metallic



C57 Aventurinrot metallic



475 Saphirschwarz metallic



C4G M Isle of Man Grün metallic



A96 Mineralweiß metallic



C1K M Marina Bay Blue metallic



C3D Manhattan



300 Alpinweiß uni



416 M Carbonschwarz metallic



C4P M Brooklyn Grau metallic



C3G M Toronto Rot metallic




C3Z BMW Individual Tansanitblau metallic




C5A BMW Individual Frozen Pure Grey metallic

FARBWELT INTERIEUR


LEDERNACHBILDUNG SENSAFIN DEKORGESTEPPT




KPSW Schwarz



KPA9 Silverstone



KPHP Tacorarot | Schwarz



KPHF Coffee



KPRI Cognac

LEDER MERINO



LKSW Schwarz




LKDA Sakhir Orange

VOLLEDER MERINO




X3SW Schwarz



X3HV Adelaide Grau



X3JT Taruma Braun



HEJA Merino-/
Alcantarakombination
Schwarz mit Kontrast
Midrand Beige



X3A9 Silverstone



X3DA Sakhir Orange

BMW INDIVIDUAL VOLLEDER-AUSSTATTUNG MERINO



ZBJJ Elfenbeinweiß/
Atlasgrau



ZBSW Schwarz



ZBTQ Tartufo/Schwarz

BMW INDIVIDUAL ERWEITERTE LEDERAUSSTATTUNG MERINO



VAEW Elfenbeinweiß



VAHF Coffee



VATQ Tartufo



VASW Schwarz




BMW Individual Polster & Zierleisten
Weitere, besondere Polster und Zierleisten gibt es im Individual-Angebot von BMW. In der Preistabelle auf Seite 33 werden alle Individual-Polster und Individual-Interieurleisten aufgeführt.

Mehr Informationen unter
<https://individual.bmw-m.com/de-AT/>

INTERIEURLEISTEN



4ML BMW Individual Pianolack Schwarz



4MC Carbon Fibre

EDELHOLZAUSFÜHRUNG



4KR Edelholzausführung
Finition Stripe
Braun hochglänzend



4KT Edelholzausführung
Pappel Maser
Anthrazit-Braun
offenporig



4LM Edelholzausführung
Finition Schwarz
mit Metalleffekt hochglänzend



XEE BMW Individual
Edelholzausführung
Esche Flowing Grey
offenporig



4WW BMW Individual
Esche Maser Silbergrau



4D7 Edelholzausführung
Lindenholz
Finition Braun offenporig

RÄDER



1SM 22" Leichtmetallräder V-Speiche 747 M, Bicolor Schwarz, glanzgedreht



1TE 21"/22" M Leichtmetall-
räder Sternspeiche 809 M,
Jetblack, glanzgedreht



1TF 21"/22" M Leichtmetall-
räder Sternspeiche 818 M,
Jetblack, glanzgedreht



1PQ 22" M Leichtmetallr-
äder Doppelspeiche 742 M,
Jetblack



1W7 22" BMW Individual
Leichtmetallräder Vielspeiche
745 I Bicolor Orbitgrau,
glanzgedreht



1XN 21" M Leichtmetallräder
Y-Speiche 741 M, Orbitgrau,
glanzgedreht



1PA 22" M Leichtmetallräder
Doppelspeiche 742 M,
Jetblack, glanzgedreht



1EZ 21"/22" M Leichtmetallräder Sternspeiche 818 M, Schwarz



1TC 20" M Leichtmetallräder
Sternspeiche 740 M,
Orbitgrau, glanzgedreht



1G5/1G6 21" M Leichtmetall-
räder V-Speiche 915 M,
Midnight grey

AUSSTATTUNGSPAKETE

SPORTLICHE UPGRADES

M Sportpaket Pro

Schärft den sportlichen Charakter und ergänzt das M Sportpaket um exklusive Ausstattungen.

- M Sportabgasanlage
- M Sportbremse, rot hochglänzend
- M Sicherheitsgurte
- M Leuchten Shadow Line
- M Hochglanz Shadow Line mit erweiterten Umfängen



KOMFORT- UND TECHNOLOGIE UPGRADES

Innovations-Paket

Umfassende technologische Highlights für intuitive Bedienung und Unterstützung.

- Parking Assistant Professional
- Driving Assistant Professional für BMW X6 M Competition
- BMW Live Cockpit Professional
- Harman Kardon Surround Sound System



Travel Paket

Intelligente Features für entspanntes Reisen und mobilen Komfort im Fahrzeug.

- Gepäckraumpaket
- Panorama-Glasdach
- Sonnenschutzrollo, hintere Türseitenscheiben
- Travel & Comfort System



KOMFORT- UND TECHNOLOGIE UPGRADES

Exklusiv Paket

Hochwertige Ausstattungen bieten zusätzlichen Glanz und gesteigerte Funktionalität für Ihr Fahrzeug.

- BMW Individual Instrumententafel lederbezogen
- BMW Niere Iconic Glow
- Glasapplikation CraftedClarity für Interieurelemente
- Massagefunktion vorne



Komfort Paket Plus

Exklusive Ausstattungen steigern den Komfort und sorgen für ein entspanntes Reiseerlebnis in jeder Situation.

- Soft-Close-Automatik für Türen
- Akustikverglasung
- Sonnenschutzverglasung
- Aktive Sitzbelüftung vorn
- Komfortsitze vorn, elektrisch verstellbar
- Klimaautomatik mit 4-Zonenregelung
- Ambient Air Paket
- Massagefunktion für Fahrer und Beifahrer (nur für X6 M Competition)



Komfort Paket

Mehr Komfort und Wohlbefinden dank optimierter Klimatisierung und Sitzfunktionen.

- Getränkehalter, temperiert
- Wärmekomfort Paket vorne
- Sitzheizung vorn und hinten



| AUSSTATTUNGSPAKETE | | X6 xDrive40i | X6 xDrive30d | X6 xDrive40d | X6 M60i xDrive | X6 M Competition | EUR ohne MwSt. |
|--------------------|---|--------------|--------------|--------------|----------------|------------------|-------------------|
| 7R7 | Innovations-Paket inkl. „5AU“ Driving Assistant Professional für X6 M Competition, „5DW“ Parking Assistant Professional, „688“ Harman Kardon Surround Sound System, „6U3“ BMW Live Cockpit Professional | o | o | o | | | 2.945,– |
| | | | | | | o | 2.345,– |
| | | | | | o | | 2.185,– |
| 7RS | Komfort Paket inkl. „44A“ Getränkehalter, temperiert, „4HA“ Sitzheizung vorn und hinten, „4HB“ Wärmekomfort Paket vorn | o | o | o | o | o | 880,– |
| | in Verbindung mit „9DE“ Ultimate Package | | | | | o | –,– |
| 981 | Komfort Paket Plus inkl. „323“ Soft-Close-Automatik für Türen, „3KA“ Akustikverglasung, „420“ Sonnenschutz-verglasung, „453“ Aktive Sitzbelüftung vorn, „456“ Komfortsitze vorn, elektrisch verstellbar, „4NB“ Klimaautomatik mit 4-Zonenregelung, „4NM“ Ambient Air Paket, „4T7“ Massagefunktion für Fahrer und Beifahrer (nur für X6 M Competition) | | | | | o | 4.120,– |
| | | o | o | o | | | 3.570,– |
| | | | | | o | | 3.195,– |
| 9D8 | Exklusiv Paket inkl. „3DN“ BMW Niere Iconic Glow, „4A2“ Glasapplikation CraftedClarity für Interieurelemente, „4M5“ BMW Individual Instrumententafel lederbezogen, „4T7“ Massagefunktion vorn | o | o | o | | | 2.665,– |
| | in Verbindung mit „ZBTQ“ Tartufo Schwarz, „ZBJJ“ Elfenbeinweiss Atlasgrau, „ZBSW“ Schwarz Schwarz | | | | o | | 2.260,– |
| | | o | o | o | | | 1.655,– |
| 7LK | Travel Paket inkl. „402“ Panorama-Glasdach, „417“ Sonnenschutzrollo, hintere Türseitenscheiben, „418“ Gepäckraumpaket, „4FL“ Travel & Comfort System | | | | o | | 1.250,– |
| | | o | o | o | o | o | 2.310,– |
| | | | | | | | |
| 33B | M Sportpaket Pro inkl. „1MA“ M Sportabgasanlage, „3M2“ M Sportbremse, rot hochglänzend, „3MF“ M Leuchten Shadow Line, „4GQ“ M Sicherheitsgurte, „7M9“ M Hochglanz Shadow Line mit erweiterten Umfängen | o | o | o | ● | | 1.470,– |
| | in Verbindung mit „ZBI“ BMW Individual Edition | o | o | o | | | –,– |
| ZBI | BMW Individual Edition | o | o | o | | | 7.185,– |
| | ♂ nur mit „33B“ M Sportpaket Pro, „1SM“ 22" M Leichtmetall V-Speiche 747M Bicolor, „1PA“ 22" M Leichtmetall Doppelspeiche 742M Bicolor, „1W7“ 22" BMW Individual Vielspeiche 745 Bicolor, „1PQ“ 22" M Doppelspeiche 742M, „1G6“ 21" M Leichtmetall V-Speiche 915 M Bicolor, „1XN“ 21" M Leichtmetall Y-Speiche 741 M Bicolor, „3DN“ BMW Niere 'Iconic Glow', „456“ Komfortsitze vorn, elektrisch verstellbar, „4MA“ M Multifunktionssitze Fahrer und Beifahrer, „XD5“ M Dachhimmel Alcantara, „776“ M Dachhimmel Alcantara anthrazit, „VAEW“ Leder Merino Elfenbeinweiss, „VASW“ Leder Merino Schwarz, „VATQ“ Leder Merino Tartufo, „ZBSW“ Individual Vollleder Schwarz, „ZBTQ“ Individual Vollleder Merino Tartufo/Schwarz, „ZBJJ“ BMW Individual 'Merino' Elfenbeinweiss/Atlasgrau, „VAHF“ Individual Leder Merino Coffee | o | o | o | | | |
| 9DE | Ultimate Package ♂ inkl. „1MD“ M Carbon Motorabdeckung, „319“ Integrierte Universal-Fernbedienung, „323“ Soft-Close-Automatik für Türen, „3KA“ Akustikverglasung, „3ME“ M Carbon Spiegelkappen, „3MG“ M Carbon Heckspoiler „407“ Panorama-Glasdach Sky Lounge, „417“ Sonnenrollos Türen hinten, „418“ PGepäckraumpaket, „453“ Aktive Sitzbelüftung vorn, „4FL“ Travel & Comfort System, „4NM“ Ambient Air Paket, „4T7“ Massagefunktion für Fahrer und Beifahrer, „6F1“ Bowers & Wilkins Diamond Surround Sound System, „7ME“ M Driver's Package, „4HA“ Sitzheizung vorn und hinten, „4HB“ Wärmekomfort Paket vorn | | | | | o | 15.540,– |
| | ♂ nur mit „7RS“ Komfort-Paket | | | | | o | |
| | ♂ nicht mit „981“ Komfort Plus Paket | | | | | o | |
| | | | | | | | |

| EXTERIEUR | | X6 xDrive40i | X6 xDrive30d | X6 xDrive40d | X6 M60i xDrive | X6 M Competition | EUR ohne MwSt. |
|-----------|--|--------------|--------------|--------------|----------------|------------------|-------------------|
| 300 | UNI-LACK | | | | | | |
| | Alpinweiß uni | o | o | o | o | o | –,– |
| | METALLIC-LACK | | | | | | |
| 475 | in Verbindung mit „ZBI“ BMW Individual Edition | o | o | o | | | –,– |
| | Saphirschwarz | o | o | o | o | | 970,– |
| | | | | | | o | –,– |
| A96 | Mineralweiß metallic | o | o | o | o | | 970,– |
| | | | | | | o | –,– |
| | | | | | | | |
| 416 | M Carbonschwarz metallic | o | o | o | o | | 970,– |
| | | | | | | o | –,– |
| | | | | | | | |
| C4P | M Brooklyn Grau metallic | o | o | o | o | | 970,– |
| | | | | | | o | –,– |
| | | | | | | | |
| C1K | M Marina Bay Blue metallic | | | | | o | –,– |
| C3D | Manhattan | o | o | o | o | | 970,– |
| C3G | M Toronto Rot metallic | | | | | o | –,– |
| C4G | M Isle of Man Grün metallic | | | | o | | 970,– |
| | | | | | | o | –,– |
| C4W | Skyscraper Grau metallic | o | o | o | o | | 970,– |
| C57 | Aventurinrot metallic | o | o | o | o | | 970,– |
| 490 | BMW INDIVIDUAL-LACK | | | | | | |
| | in Verbindung mit „ZBI“ BMW Individual Edition | o | o | o | | | –,– |
| | | | | | | | |
| C36 | BMW Individual Lackierung Individuallacke sind nur über BMW Individual bestellbar | o | o | o | o | o | 4.950,– |
| | ♂ nur mit „322“ Komfortzugang | | | | | o | |
| C3Z | BMW Individual Dravitgrau metallic | o | o | o | o | o | 2.020,– |
| C5A | BMW Individual Tansanitblau metallic | o | o | o | o | | 2.020,– |
| | BMW Individual Frozen Pure Grey metallic | o | o | o | o | o | 3.195,– |

| EXTERIEUR | | X6 xDrive40i | X6 xDrive30d | X6 xDrive40d | X6 M60i xDrive | X6 M Competition | EUR ohne MwSt. |
|--------------|---|--------------|--------------|--------------|----------------|------------------|-------------------|
| AUSSENDESIGN | | | | | | | |
| 25R | M Außenspiegel in Wagenfarbe | | | | | ● | Serie |
| | M Kieme | | | | | ● | Serie |
| | M Heckspoiler | | | | | ● | Serie |
| 715 | M Aerodynamikpaket | ● | ● | ● | ● | | Serie |
| 760 | M Hochglanz Shadow Line Ausstattungsumfänge in Schwarz Hochglanz: Zierleiste Fensterrahmen, Fensterführungssteg, Blende B- und C-Säule, Spiegeldreieck mit Spiegelfuß, Spiegelrahmen | ● | ● | ● | ● | ● | Serie |
| 7M9 | M Hochglanz Shadow Line mit erweiterten Umfängen | ○ | ○ | ○ | ○ | ● | –,— |
| | ⚡ nur mit „760“ M Hochglanz Shadow Line, „33B“ M Sportpaket Pro | ○ | ○ | ○ | ○ | | |
| | ⚡ nur mit „3DN“ BMW Niere Iconic Glow | ○ | ○ | ○ | | | |
| 320 | Modellschriftzug Entfall Modell- und Typbezeichnung an Heckklappe entfällt | ○ | ○ | ○ | ○ | ○ | –,— |
| 3AT | Dachreling Aluminium satiniert | ○ | ○ | ○ | | | 355,— |
| | ⚡ nur mit „3MB“ Exterieur Line Aluminium satiniert | ○ | ○ | ○ | | | |
| | ⚡ nicht mit „760“ M Hochglanz Shadow Line | ○ | ○ | ○ | | | |
| 3MC | M Dachreling Hochglanz Shadow Line | ○ | ○ | ○ | ○ | ○ | 355,— |
| | ⚡ nur mit „760“ M Hochglanz Shadow Line | ○ | ○ | ○ | ○ | | |
| 3MB | Exterieur Line Aluminium satiniert Ausstattungsumfänge in Aluminium satiniert: Zierleiste Fensterrahmen; Ausstattungsumfänge in Schwarz Hochglanz: Fensterführungssteg, Blende B- und C-Säule, Spiegeldreieck mit Spiegel- fuß, Spiegelrahmen | ○ | ○ | ○ | | | –,— |
| | | | | | | | |
| 3DN | BMW Niere Iconic Glow | ○ | ○ | ○ | | | 420,— |
| | in Verbindung mit „9D8“ Exklusiv Paket, „ZBI“ BMW Individual Edition | ○ | ○ | ○ | | | –,— |
| 1MD | M Carbon Motorabdeckung | | | | | ○ | 1.010,— |
| | in Verbindung mit „9DE“ Ultimate Package | | | | | ○ | –,— |
| 3ME | M Carbon Spiegelkappen | ○ | ○ | ○ | ○ | ○ | 755,— |
| | in Verbindung mit „9DE“ Ultimate Package | | | | | ○ | –,— |
| 3MG | M Carbon Heckspoiler | ○ | ○ | ○ | ○ | ○ | 880,— |
| | in Verbindung mit „9DE“ Ultimate Package | | | | | ○ | –,— |

| EXTERIEUR | | X6 xDrive40i | X6 xDrive30d | X6 xDrive40d | X6 M60i xDrive | X6 M Competition | EUR ohne MwSt. |
|-----------|---|--------------|--------------|--------------|----------------|------------------|-------------------|
| RÄDER | | | | | | | |
| 1TC | 20" M Leichtmetallräder Sternspeiche 740 M Bicolor mit Mischbereifung und Notlaufeigenschaften Orbitgrau vorn: 9 J × 20 / Bereifung 275/45 R20 hinten: 10,5 J × 20 / Bereifung 305/40 R20 | ● | ● | ● | | | Serie |
| 1TF | 21"/22" M Leichtmetallräder Sternspeiche 818 M Bicolor mit Mischbereifung Jetblack vorn: 10,5 J × 21 / Bereifung 295/35 R21 hinten: 11,5 J × 22 / Bereifung 315/30 R22 | | | | | ● | Serie |
| 2PA | Radschraubensicherung | ● | ● | ● | ● | ● | Serie |
| 1XN | 21" M Leichtmetallräder Y-Speiche 741 M Bicolor mit Mischbereifung und Notlaufeigenschaften Orbitgrau vorn: 9,5J × 21 / Bereifung 275/40 R21 hinten: 10,5J × 21 / Bereifung 315/35 R21 | ○ | ○ | ○ | ● | | 965,— |
| | in Verbindung mit „ZBI“ BMW Individual Edition | ○ | ○ | ○ | | | –,— |
| | | | | | | | |
| 1XM | 21" M Leichtmetallräder Y-Speiche 741 M Bicolor mit Mischbereifung und Sportreifen Orbitgrau vorn: 9,5J × 21 / Bereifung 275/40 R21 hinten: 10,5J × 21 / Bereifung 315/35 R21 | ○ | ○ | ○ | | | 1.515,— |
| | | | | | ○ | | 590,— |
| | ⚡ nicht mit „258“ Bereifung mit Notlaufeigenschaften | ○ | ○ | ○ | | | |
| 1G5 | 21" M Leichtmetallräder V-Speiche 915 M Bicolor mit Mischbereifung und Sportreifen Midnight grey vorn: 9,5 J × 21 / Bereifung 275/40 R21 hinten: 10,5 J × 21 / Bereifung 315/35 R21 | ○ | ○ | ○ | | | 1.515,— |
| | | | | | ○ | | 715,— |
| | ⚡ nicht mit „258“ Bereifung mit Notlaufeigenschaften | ○ | ○ | ○ | | | |
| 1G6 | 21" M Leichtmetallräder V-Speiche 915 M Bicolor mit Mischbereifung und Notlaufeigenschaften Midnight grey vorn: 9,5 J × 21 / Bereifung 275/40 R21 hinten: 10,5 J × 21 / Bereifung 315/35 R21 | ○ | ○ | ○ | | | 965,— |
| | | | | | ○ | | 170,— |
| | in Verbindung mit „ZBI“ BMW Individual Edition | ○ | ○ | ○ | | | –,— |
| 1TE | 21"/22" M Leichtmetallräder Sternspeiche 809 M Bicolor mit Mischbereifung Jetblack vorn: 10,5 J × 21 / Bereifung 295/35 R21 hinten: 11,5 J × 22 / Bereifung 315/30 R22 | | | | | ○ | 1.975,— |
| 1EZ | 21"/22" M Leichtmetallräder Sternspeiche 818 M mit Mischbereifung Schwarz vorn: 10,5 J × 21 / Bereifung 295/35 R21 hinten: 11,5 J × 22 / Bereifung 315/30 R22 | | | | | ○ | –,— |
| 1PA | 22" M Leichtmetallräder Doppelspeiche 742 M Bicolor mit Mischbereifung Jetblack vorn: 9,5J × 22 / Bereifung 275/35 R22 hinten: 10,5J × 22 / Bereifung 315/30 R22 | ○ | ○ | ○ | | | 1.680,— |
| | | | | | ○ | | 755,— |
| | ⚡ nicht mit „258“ Bereifung mit Notlaufeigenschaften | ○ | ○ | ○ | | | |
| | in Verbindung mit „ZBI“ BMW Individual Edition | ○ | ○ | ○ | | | –,— |

| EXTERIEUR | | X6 xDrive40i | X6 xDrive30d | X6 xDrive40d | X6 M60i xDrive | X6 M Competition | EUR ohne MwSt. |
|-----------|--|--------------|--------------|--------------|----------------|------------------|-------------------|
| 1PQ | 22" M Leichtmetallräder Doppelspeiche 742 M mit Mischbereifung Jetblack vorn: 9,5J × 22 / Bereifung 275/35 R22 hinten: 10,5J × 22 / Bereifung 315/30 R22 | ○ | ○ | ○ | | | 2.015,– |
| | | | | | ○ | | 1.090,– |
| | ⚡ nicht mit „258" Bereifung mit Notlaufeigenschaften | ○ | ○ | ○ | ○ | | |
| 1SM | in Verbindung mit „ZBI" BMW Individual Edition | ○ | ○ | ○ | | | 335,– |
| | 22" M Leichtmetallräder V-Speiche 747 M Bicolor mit Mischbereifung Schwarz vorn: 9,5J × 22 / Bereifung 275/35 R22 hinten: 10,5J × 22 / Bereifung 315/30 R22 | ○ | ○ | ○ | | | 1.680,– |
| | | | | | ○ | | 755,– |
| 1W7 | in Verbindung mit „ZBI" BMW Individual Edition | ○ | ○ | ○ | | | –,– |
| | 22" BMW Individual Leichtmetallräder Vielspeiche 745 I Bicolor mit Mischbereifung Orbitgrau vorn: 9,5 J × 22 / Bereifung 275/35 R22 hinten: 10,5 J × 22 / Bereifung 315/30 R22 | ○ | ○ | ○ | | | 1.680,– |
| | | | | | ○ | | 755,– |
| 258 | in Verbindung mit „ZBI" BMW Individual Edition | ○ | ○ | ○ | | | –,– |
| | Bereifung mit Notlaufeigenschaften | ● | ● | ● | ● | | Serie |
| | ⚡ nur mit „1G6" 21" M Leichtmetallräder V-Speiche 915 M Bicolor mit Mischbereifung und Notlaufeigenschaften, „1XN" 21" M Leichtmetallräder Y-Speiche 741 M Bicolor mit Mischbereifung und Notlaufeigenschaften | ○ | ○ | ○ | ○ | | |
| | ⚡ nur mit „1TC" 20" M Leichtmetallräder Sternspeiche 740 M Bicolor mit Mischbereifung und Notlaufeigenschaften | ○ | ○ | ○ | | | |
| | ⚡ nicht mit „1SM" 22" M Leichtmetallräder V-Speiche 747 M Bicolor mit Mischbereifung, „1W7" 22" BMW Individual Leichtmetallräder Vielspeiche 745 I Bicolor mit Mischbereifung | ○ | ○ | ○ | ○ | | |
| | ⚡ nicht mit „1G5" 21" M Leichtmetallräder V-Speiche 915 M Bicolor mit Mischbereifung und Sportreifen, „1PA" 22" M Leichtmetallräder Doppelspeiche 742 M Bicolor mit Mischbereifung, „1XM" 21" M Leichtmetallräder Y-Speiche 741 M Bicolor mit Mischbereifung und Sportreifen | | | | ○ | | |

| INTERIEUR | | X6 xDrive40i | X6 xDrive30d | X6 xDrive40d | X6 M60i xDrive | X6 M Competition | EUR ohne MwSt. |
|-----------|---|--------------|--------------|--------------|----------------|------------------|-------------------|
| POLSTER | | | | | | | |
| KP | Ledernachbildung Sensafin dekorgesteppt | ● | ● | ● | ● | | |
| KPA9 | Silverstone | ○ | ○ | ○ | ○ | | –,– |
| | ⚡ nur mit „775" M Dachhimmel anthrazit, „776" M Dachhimmel Alcantara anthrazit | ○ | ○ | ○ | ○ | | –,– |
| KPHF | Coffee | ○ | ○ | ○ | ○ | | –,– |
| KPRI | Cognac | ○ | ○ | ○ | ○ | | –,– |
| KPHP | Tacorarat Schwarz | ○ | ○ | ○ | ○ | | –,– |
| KPSW | Schwarz | ○ | ○ | ○ | ○ | | –,– |
| LK | Leder Merino | | | | | ● | |
| LKSW | Schwarz | | | | | ○ | –,– |
| LKDA | Sakhir Orange | | | | | ○ | –,– |
| HE | Vollleder Merino/Alcantarakombination | | | | | ○ | |
| HEJA | Schwarz/Kontrast Midrand Beige | | | | | ○ | –,– |
| X3 | Vollleder Merino | | | | | ○ | |
| X3A9 | Silverstone | | | | | ○ | –,– |
| X3DA | Sakhir Orange | | | | | ○ | –,– |
| X3SW | Schwarz | | | | | ○ | –,– |
| X3JT | Taruma Braun | | | | | ○ | –,– |
| X3HV | Adelaide Grau Schwarz | | | | | ○ | –,– |
| VA | BMW Individual erweiterte Lederausstattung Merino | ○ | ○ | ○ | ○ | | |
| | ⚡ nur mit „456" Komfortsitze vorn, elektrisch verstellbar, „4MA" M Multifunktionssitze für Fahrer und Beifahrer | ○ | ○ | ○ | ○ | | |
| | in Verbindung mit „ZBI" BMW Individual Edition | ○ | ○ | ○ | | | –,– |
| VASW | Schwarz | ○ | ○ | ○ | ○ | | 1.850,– |
| VAEW | Elfenbeinweiß | ○ | ○ | ○ | ○ | | 1.850,– |
| VATQ | Tartufo | ○ | ○ | ○ | ○ | | 1.850,– |
| VAHF | Coffee | ○ | ○ | ○ | ○ | | 1.850,– |
| ZB | BMW Individual Volllederausstattung Merino | ○ | ○ | ○ | ○ | ○ | |
| | ⚡ nur mit „456" Komfortsitze vorn, elektrisch verstellbar, „4MA" M Multifunktionssitze für Fahrer und Beifahrer | ○ | ○ | ○ | ○ | | |

| INTERIEUR | | X6 xDrive40i | X6 xDrive30d | X6 xDrive40d | X6 M60i xDrive | X6 M Competition | EUR ohne MwSt. |
|--------------------------|---|--------------|--------------|--------------|----------------|------------------|-------------------|
| ZBTQ | Tartufo | o | o | o | o | | 2.855,– |
| | ⚡ nur mit „4M5“ BMW Individual Instrumententafel lederbezogen, „776“ M Dachhimmel Alcantara Anthrazit, „XD5“ M Dachhimmel Alcantara | o | o | o | o | | |
| | in Verbindung mit „9D8“ Exklusiv Paket | o | o | o | o | | 1.010,– |
| | in Verbindung mit „ZBI“ BMW Individual Edition | o | o | o | | | 1.010,– |
| | | | | | | | |
| ZBSW | Schwarz Schwarz | o | o | o | o | | 2.855,– |
| | ⚡ nur mit „4M5“ BMW Individual Instrumententafel lederbezogen, „776“ M Dachhimmel Alcantara Anthrazit | o | o | o | o | | |
| | in Verbindung mit „9D8“ Exklusiv Paket | o | o | o | o | | 1.010,– |
| | in Verbindung mit „ZBI“ BMW Individual Edition | o | o | o | | | 1.010,– |
| | | | | | | | |
| ZBJJ | Elfenbeinweiss Atlasgrau | o | o | o | o | | 3.195,– |
| | | | | | | o | 420,– |
| | ⚡ nur mit „4M5“ BMW Individual Instrumententafel lederbezogen, „776“ M Dachhimmel Alcantara Anthrazit, „XD5“ M Dachhimmel Alcantara | o | o | o | o | | |
| | in Verbindung mit „9D8“ Exklusiv Paket | o | o | o | o | | 1.345,– |
| | in Verbindung mit „ZBI“ BMW Individual Edition | o | o | o | | | 1.345,– |
| INTERIEURLEISTEN | | | | | | | |
| 4KR | Edelholzausführung Fineline Stripe Braun hochglänzend | ● | ● | ● | o | | 170,– |
| 4LM | Edelholzausführung Fineline Schwarz mit Metalleffekt hochglänzend | o | o | o | ● | ● | 170,– |
| 4D7 | Edelholzausführung Lindenholz Fineline Braun offenporig | o | o | o | o | | 170,– |
| 4MC | M Interieurleisten Carbon Fibre | o | o | o | o | o | 780,– |
| | ⚡ nur mit „4UR“ Ambientes Licht | o | o | o | o | | |
| 4KT | Edelholzausführung Pappel Maser Anthrazit-Braun offenporig | o | o | o | o | | 170,– |
| 4ML | BMW Individual Interieurleisten Pianolack Schwarz | o | o | o | o | o | 445,– |
| | ⚡ nur mit „4UR“ Ambientes Licht | o | o | o | o | | |
| XEE | BMW Individual Edelholzausführung Esche Flowing Grey offenporig | o | o | o | o | o | 445,– |
| | ⚡ nur mit „4UR“ Ambientes Licht | o | o | o | o | | |
| 4WW | BMW Individual Edelholzausführung Esche Maser Silbergrau hochglänzend | o | o | o | o | | 445,– |
| | ⚡ nur mit „4UR“ Ambientes Licht | o | o | o | o | | |
| SITZE UND SITZFUNKTIONEN | | | | | | | |
| 481 | Sportsitze für Fahrer und Beifahrer | ● | ● | ● | ● | | Serie |
| | ⚡ nur mit „KP“ Ledernachbildung Sensafin dekorgestept | o | o | o | o | | |
| 141 | Kopfstützen, alle Sitzplätze | ● | ● | ● | ● | ● | Serie |

| INTERIEUR | | X6 xDrive40i | X6 xDrive30d | X6 xDrive40d | X6 M60i xDrive | X6 M Competition | EUR ohne MwSt. |
|-----------|--|--------------|--------------|--------------|----------------|------------------|-------------------|
| 700 | Armauflage | ● | ● | ● | ● | ● | Serie |
| 459 | Sitzverstellung, elektrisch, mit Memory | ● | ● | ● | ● | ● | Serie |
| 494 | Sitzheizung für Fahrer und Beifahrer | ● | ● | ● | ● | ● | Serie |
| 87Z | Fondsitze | ● | ● | ● | ● | ● | Serie |
| 4MA | M Multifunktionssitze für Fahrer und Beifahrer | o | o | o | o | ● | 840,– |
| | ⚡ nur mit „VASW“ Schwarz, „ZBSW“ Schwarz, „ZBTQ“ Tartufo, „494“ Sitzheizung für Fahrer und Beifahrer, „4HA“ Sitzheizung vorn und hinten, „4HB“ Wärmekomfort Paket vorne | o | o | o | o | | |
| | ⚡ nicht mit „459“ Sitzverstellung, elektrisch, mit Memory, „488“ Lordosenstütze, „456“ Komfortsitze vorn, elektrisch verstellbar | o | o | o | o | | |
| | ⚡ nicht mit „481“ Sportsitze für Fahrer und Beifahrer | o | o | o | | | |
| | in Verbindung mit „981“ Komfort Paket Plus | o | o | o | o | | 125,– |
| 456 | in Verbindung mit „ZBI“ BMW Individual Edition | o | o | o | | | 125,– |
| | Komfortsitze vorn, elektrisch verstellbar inkl. „488“ Lordosenstütze für Fahrer und Beifahrer, „459“ Sitzverstellung, elektrisch, mit Memory | o | o | o | o | | 715,– |
| | ⚡ nur mit „KPA9“ Silverstone, „KPHF“ Coffee, „KPSW“ Schwarz, „VAEW“ Elfenbeinweiß, „VAHF“ Coffee, „VASW“ Schwarz, „VATQ“ Tartufo, „ZBJJ“ Elfenbeinweiss/Atlasgrau, „ZBSW“ Schwarz, „ZBTQ“ Tartufo | o | o | o | o | | |
| | ⚡ nicht mit „481“ Sportsitze für Fahrer und Beifahrer, „459“ Sitzverstellung, elektrisch, mit Memory, „488“ Lordosenstütze | o | o | o | o | | |
| | in Verbindung mit „981“ Komfort Paket Plus | o | o | o | o | | –,– |
| 4GQ | in Verbindung mit „ZBI“ BMW Individual Edition | o | o | o | | | –,– |
| | M Sicherheitsgurte | o | o | o | o | ● | –,– |
| | ⚡ nur mit „5AL“ Active Protection, „33B“ M Sportpaket Pro | o | o | o | | | |
| 4HA | Sitzheizung vorn und hinten | o | o | o | o | o | –,– |
| | ⚡ nur mit „7RS“ Komfort Paket | o | o | o | o | o | |
| | ⚡ nicht mit „494“ Sitzheizung für Fahrer und Beifahrer | o | o | o | o | | |
| 453 | Aktive Sitzbelüftung vorn | o | o | o | o | o | 755,– |
| | ⚡ nur mit „494“ Sitzheizung für Fahrer und Beifahrer, „4HA“ Sitzheizung vorn und hinten, „4HB“ Wärmekomfort Paket vorne, „456“ Komfortsitze vorn, elektrisch verstellbar, „4MA“ M Multifunktionssitze für Fahrer und Beifahrer | o | o | o | o | | |
| | in Verbindung mit „981“ Komfort Paket Plus | o | o | o | o | o | –,– |
| 488 | in Verbindung mit „9DE“ Ultimate Package | | | | | o | –,– |
| | Lordosenstütze | ● | ● | ● | ● | ● | Serie |
| 4T7 | Massagefunktion vorn | o | o | o | o | o | 925,– |
| | ⚡ nur mit „4MA“ M Multifunktionssitze für Fahrer und Beifahrer, „453“ Aktive Sitzbelüftung vorn | o | o | o | o | o | |
| | in Verbindung mit „9D8“ Exklusiv Paket | o | o | o | o | | –,– |
| | in Verbindung mit „981“ Komfort Paket Plus, „9DE“ Ultimate Package | | | | | o | –,– |

| INTERIEUR | | X6 xDrive40i | X6 xDrive30d | X6 xDrive40d | X6 M60i xDrive | X6 M Competition | EUR ohne MwSt. |
|-------------|---|--------------|--------------|--------------|----------------|------------------|-------------------|
| INNENDESIGN | | | | | | | |
| 775 | M Dachhimmel anthrazit | ● | ● | ● | ● | ● | Serie |
| 423 | Fußmatten in Velours | ● | ● | ● | ● | ● | Serie |
| 53R | Interieurumfänge Einstiegsleisten mit BMW Schriftzug beleuchtet, vorn und hinten (BMW X6 M60i xDrive mit „M60i“-Schriftzug vorn), Sonnenblenden für Fahrer- und Beifahrer mit Einstecktasche, Make-Up-Spiegel beleuchtet und wendbar zur Seite | ● | ● | ● | ● | ● | Serie |
| 776 | M Dachhimmel Alcantara anthrazit | ○ | ○ | ○ | ○ | ○ | 1.010,– |
| | in Verbindung mit „X3A9“ Silverstone, „X3JT“ Taruma Braun, „X3SW“ Schwarz, „X3HV“ Adelaide Grau, „X3DA“ Sakhir Orange | | | | | ○ | –,– |
| | in Verbindung mit „402“ Panorama-Glasdach, „407“ Panorama-Glasdach Sky Lounge | ○ | ○ | ○ | ○ | ○ | 840,– |
| | in Verbindung mit „ZBI“ BMW Individual Edition | ○ | ○ | ○ | | | –,– |
| XD5 | M Dachhimmel Alcantara | ○ | ○ | ○ | ○ | ○ | 1.010,– |
| | ⚡ nur mit „ZBTQ“ Tartufo, „ZBJJ“ Elfenbeinweiss/Atlasgrau | ○ | ○ | ○ | ○ | ○ | |
| | in Verbindung mit „ZBI“ BMW Individual Edition | ○ | ○ | ○ | | | –,– |
| 4M5 | BMW Individual Instrumententafel lederbezogen | ○ | ○ | ○ | ○ | ● | 1.010,– |
| | in Verbindung mit „9D8“ Exklusiv Paket, „ZBSW“ Schwarz, „ZBJJ“ Elfenbeinweiss/Atlasgrau, „ZBTQ“ Tartufo | ○ | ○ | ○ | ○ | | –,– |
| 4A2 | Glasapplikation CraftedClarity für Interieurelemente handgefertigte, geschliffene Kristall-Glaselemente: Gangwahlschalter mit beleuchtetem „X“-Symbol, Lautstärkenregler, BMW Controller, Start-Stop-Knopf | ○ | ○ | ○ | ○ | | 555,– |
| | in Verbindung mit „9D8“ Exklusiv Paket | ○ | ○ | ○ | ○ | | –,– |
| LENKRÄDER | | | | | | | |
| 710 | M Lederlenkrad | ● | ● | ● | ● | | Serie |
| 72M | M Lenkrad | | | | | ● | Serie |
| 65G | Lenksäulenverstellung | ● | ● | ● | ● | ● | Serie |

| INTERIEUR | | X6 xDrive40i | X6 xDrive30d | X6 xDrive40d | X6 M60i xDrive | X6 M Competition | EUR ohne MwSt. |
|----------------------|--|--------------|--------------|--------------|----------------|------------------|-------------------|
| TRANSPORT UND ABLAGE | | | | | | | |
| 87M | Ablagemöglichkeiten | | | | | ● | Serie |
| 80T | Getränkehalter | | | | | ● | Serie |
| 86C | Werkzeugsatz | | | | | ● | Serie |
| 879 | Gepäckraum-Bodenplatte mit integrierter Ablageschale | | | | | ● | Serie |
| 3AC | Anhängerkupplung | ○ | ○ | ○ | ○ | ○ | 1.010,– |
| 418 | Gepäckraumpaket | ○ | ○ | ○ | ○ | ○ | –,– |
| | ⚡ nur mit „7LK“ Travel Paket | ○ | ○ | ○ | ○ | ○ | |
| | ⚡ nur mit „9DE“ Ultimate Package | | | | | ○ | |
| 4FL | Travel & Comfort System 2x USB Typ C, Laden mit 3 A in der Rückenlehne der 1. Sitzreihe, 2x Vorbereitungen Multifunktionshalter in der Rückenlehne der 1. Sitzreihe | ○ | ○ | ○ | ○ | ○ | –,– |
| | ⚡ nur mit „7LK“ Travel Paket | ○ | ○ | ○ | ○ | ○ | |
| | ⚡ nur mit „9DE“ Ultimate Package | | | | | ○ | |
| 44A | Getränkehalter, temperiert Getränkehalter beheizt und gekühlt in der Mittelkonsole (vorn) | ○ | ○ | ○ | ○ | ○ | –,– |
| | ⚡ nur mit „7RS“ Komfort Paket | ○ | ○ | ○ | ○ | ○ | |

| CONNECTIVITY | | X6 xDrive40i | X6 xDrive30d | X6 xDrive40d | X6 M60i xDrive | X6 M Competition | EUR ohne MwSt. |
|--------------|--|--------------|--------------|--------------|----------------|------------------|-------------------|
| 901 | USB-Anschluss | | | | | ● | Serie |
| 964 | BMW Controller | | | | | ● | Serie |
| 950 | Condition Based Service | | | | | ● | Serie |
| 947 | Integrierte Betriebsanleitung | | | | | ● | Serie |
| 6U2 | BMW Live Cockpit Plus mit BMW Curved Display | ● | ● | ● | ● | | Serie |
| 654 | DAB-Tuner | ● | ● | ● | ● | ● | Serie |
| 6AK | ConnectedDrive Services | ● | ● | ● | ● | ● | Serie |
| 6AE | Teleservices | ● | ● | ● | ● | ● | Serie |
| 6AF | Gesetzlicher Notruf | ● | ● | ● | ● | ● | Serie |
| 6PA | Personal eSIM | ● | ● | ● | ● | ● | Serie |
| 6NX | Wireless Charging Ablage | ● | ● | ● | ● | ● | Serie |
| 6C4 | Connected Package Professional | ● | ● | ● | ● | ● | Serie |
| 676 | HiFi Lautsprechersystem HiFi-Lautsprechersystem mit digitalem Verstärker, 205 W Verstärkerleistung, mehrkanalfähig, 10 Lautsprecher | ● | ● | ● | ● | | Serie |
| 688 | Harman Kardon Surround Sound System digitaler Verstärker mit individuell einstellbarem Equalizing, 464 W Verstärkerleistung, 9 Kanäle, Lautsprecherblenden mit Harman Kardon Schriftzug, 16 Lautsprecher | ○ | ○ | ○ | ● | ● | 800,– |
| | ⚡ nur mit „7R7“ Innovations-Paket | ○ | ○ | ○ | | | |
| | in Verbindung mit „7R7“ Innovations-Paket | ○ | ○ | ○ | | | –,– |
| 6U3 | BMW Live Cockpit Professional festplattengestütztes Navigations- und Entertainment-System, Displayverbund aus volldigitalem 12,3" Instrumentendisplay und 14,9" Control Display | ○ | ○ | ○ | ○ | ● | 1.345,– |
| | ⚡ nur mit „7R7“ Innovations-Paket | ○ | ○ | ○ | ○ | | |
| | ⚡ nicht mit „6U2“ BMW Live Cockpit Plus | ○ | ○ | ○ | ○ | | |
| | in Verbindung mit „7R7“ Innovations-Paket | ○ | ○ | ○ | ○ | | –,– |
| 6F1 | Bowers & Wilkins Diamond Surround Sound System verfügt über Akustiktechnologien auf Studioteknik. 3D-Audio über Himmellautsprecher, 20 Lautsprecher, u. a. Diamant Hochtöner, 1.475 Watt Verstärkerleistung, 10-Kanal-Verstärker, Lautsprecher teilweise beleuchtet | ○ | ○ | ○ | | | 4.245,– |
| | | | | | ○ | ○ | 3.530,– |
| | ⚡ nur mit „402“ Panorama-Glasdach, „407“ Panorama-Glasdach Sky Lounge | ○ | ○ | ○ | ○ | ○ | |
| | in Verbindung mit „7R7“ Innovations-Paket | ○ | ○ | ○ | | | 3.530,– |
| | in Verbindung mit „9DE“ Ultimate Package | | | | | ○ | –,– |

| FAHRDYNAMIK | | X6 xDrive40i | X6 xDrive30d | X6 xDrive40d | X6 M60i xDrive | X6 M Competition | EUR ohne MwSt. |
|-------------|--|--------------|--------------|--------------|----------------|------------------|-------------------|
| 628 | Twinpower Turbo Reihen-6-Zylinder Benzinmotor Otto-Partikelfilter (OPF) | ● | | | | | Serie |
| 629 | Twinpower Turbo Reihen-6-Zylinder Dieselmotor Diesel-Partikelfilter (DPF) | | ● | ● | | | Serie |
| 62B | M TwinPower Turbo V8-Zylinder-Benzinmotor Otto-Partikelfilter (OPF) | | | | ● | ● | Serie |
| 2TB | Steptronic Sport Getriebe 8-Gang Automatik mit Steptronic, Schaltwippen am Lenkrad | ● | ● | ● | ● | | Serie |
| 66G | 8-Gang M Steptronic Sport Getriebe mit Drivelogic | | | | | ● | Serie |
| 548 | Kilometertacho | ● | ● | ● | ● | ● | Serie |
| 61H | M Fahrwerk | | | | | ● | Serie |
| 2VF | Adaptives M Fahrwerk | ● | ● | ● | ● | | Serie |
| | ⚡ nicht mit „2VR“ Adaptive 2-Achs Luftfederung, „2T4“ M Sportdifferenzial | ○ | ○ | ○ | | | |
| 65G | Servotronic | ● | ● | ● | ● | | Serie |
| 61G | M Servotronic | | | | | ● | Serie |
| 61Y | Bremssystem Brems scheiben vorn und hinten, innenbelüftet inkl. Parkbremse, elektromechanisch mit Betätigung über Knopf, automatisches Lösen der Parkbremse beim Anfahren, Bremsbelagverschleißanzeige mit für Bremsen vorn und hinten, integriertes Bremssystem mit Antiblockiersystem (ABS), Dynamische Stabilitätskontrolle (DSC), Dynamische Traktions Control (DTC) | ● | ● | ● | ● | ● | Serie |
| 607 | Brems scheiben, Compound-Aufbau | | | | | ● | Serie |
| 63Y | Aktives M Differenzial | | | | | ● | Serie |
| 60N | BMW xDrive | ● | ● | ● | ● | | Serie |
| 95C | M xDrive | | | | | ● | Serie |
| 855 | Fahrerlebnisschalter | ● | ● | ● | ● | | Serie |
| 1MA | M Sportabgasanlage | ○ | ○ | ○ | ● | ● | –,– |
| | ⚡ nur mit „33B“ M Sportpaket Pro | ○ | ○ | ○ | | | |
| 3E3 | xOffroad Paket 4 xOffroad Modi: xSand, xRocks, xGravel, xSnow. xOffroad Fahrerlebnisschalter, spezifische Pedal- und Getriebeeigenschaften, funktionaler Unterfahrschutz vorn, spezifische Benutzeroberfläche in Instrumentenkombination und Central Information Display, mechanische Differenzial-sperre, elektronisch gesteuert | ○ | ○ | ○ | | | 2.480,– |
| | ⚡ nur mit „2T4“ M Sportdifferenzial, „2VR“ Adaptive 2-Achs Luftfederung | ○ | ○ | ○ | | | |
| | ⚡ nicht mit „2VH“ Integral-Aktivlenkung | ○ | ○ | ○ | | | |
| 2VW | Adaptives M Fahrwerk Professional beinhaltet Wankstabilisierung, M Sport Differenzial und Integral-Aktivlenkung | ○ | ○ | ○ | ○ | ● | 3.025,– |
| | ⚡ nur mit „2T4“ M Sportdifferenzial, „2VH“ Integral-Aktivlenkung | ○ | ○ | ○ | ○ | | |
| | ⚡ nicht mit „2VR“ Adaptive 2-Achs Luftfederung | ○ | ○ | ○ | | | |
| | ⚡ nicht mit „2VF“ Adaptives M Fahrwerk | ○ | ○ | ○ | ○ | | |

| FAHRDYNAMIK | | X6 xDrive40i | X6 xDrive30d | X6 xDrive40d | X6 M60i xDrive | X6 M Competition | EUR ohne MwSt. |
|-------------|--|--------------|--------------|--------------|----------------|------------------|-------------------|
| 2VR | Adaptive 2-Achs Luftfederung | o | o | o | | | 1.050,– |
| 2VH | Integral-Aktivlenkung | o | o | o | ● | | 1.220,– |
| 2T4 | M Sportdifferenzial verhindert in Abhängigkeit der Fahrsituation ein Durchdrehen eines einzelnen Hinterrades und stellt somit in allen Fahrsituationen optimale Traktion bereit | o | o | o | ● | ● | –,- |
| | ⚡ nur mit „2VW“ Adaptives M Fahrwerk Professional, „3E3“ xOffroad Paket | o | o | o | | | |
| 2NH | M Sportbremse | o | o | o | | | 590,– |
| | | | | | o | | –,- |
| | ⚡ nicht mit „3M2“ M Sportbremse, rot hochglänzend | o | o | o | o | | |
| | ⚡ nur mit „33B“ M Sportpaket Pro | | | | o | | |
| 3M2 | in Verbindung mit „33B“ M Sportpaket Pro | o | o | o | | | –,- |
| | M Sportbremse, Rot hochglänzend | o | o | o | o | | –,- |
| 3M5 | ⚡ nur mit „33B“ M Sportpaket Pro | o | o | o | | | |
| | M Compound-Bremse, Rot hochglänzend | | | | | o | 420,– |
| 3M6 | M Compound-Bremse, Schwarz hochglänzend | | | | | o | 420,– |
| 7ME | M Driver's Package | | | | | o | 2.060,– |
| | in Verbindung mit „9DE“ Ultimate Package | | | | | o | –,- |

| FAHRASSISTENZSYSTEME | | X6 xDrive40i | X6 xDrive30d | X6 xDrive40d | X6 M60i xDrive | X6 M Competition | EUR ohne MwSt. |
|----------------------|--|--------------|--------------|--------------|----------------|------------------|-------------------|
| 631 | Geschwindigkeitsregelung mit Bremsfunktion | ● | ● | ● | ● | ● | Serie |
| 637 | Speed Limiter | ● | ● | ● | ● | ● | Serie |
| 5DM | Parking Assistant kamera- und ultraschallbasiertes Assistenzsystem mit Parkassistent, Rückfahrassistent, Active PDC, Einparkhilfe Seite, der Rückfahrkamera, Anhängerassistent, Parken-Anfahrüberwachung, Park Distance Control | ● | ● | ● | ● | ● | Serie |
| | | | | | | | |
| 67G | Aufmerksamkeitsassistent | ● | ● | ● | ● | ● | Serie |
| 5AS | Driving Assistant radarbasiertes Fahrerassistenzsystem bestehend aus: Querverkehrswarnung hinten, Prävention Heckkollision | ● | ● | ● | ● | ● | Serie |
| | ⚡ nur mit „4T8“ Erweitertes Außenspiegelpaket | o | o | o | o | | |
| | ⚡ nicht mit „5AU“ Driving Assistant Professional | o | o | o | o | o | |
| 5DW | Parking Assistant Professional kamera- und ultraschallbasiertes Parkassistenzsystem bestehend aus Parkassistenten Professional mit Remotebedienung sowie den Funktionen des Parking Assistants | o | o | o | o | o | –,- |
| | ⚡ nur mit „7R7“ Innovations-Paket, „322“ Komfortzugang | o | o | o | o | o | |
| | ⚡ nicht mit „5DM“ Parking Assistant | o | o | o | o | o | |
| 5AU | Driving Assistant Professional kamera- und radarbasiertes Fahrerassistenzsystem aus folgenden Funktionen inkl. den Inhalten SA 5AS: Lenk- und Spurführungsassistent (LSA), Nothalteassistent, Automatischer Speed Limit Assist, Spurwechselassistent, Spurhalteassistent mit aktivem Seitenkollisionsschutz, Querverkehrswarnung vorne, Ausweichhilfe, Kreuzungswarnung mit City-Bremsfunktion, Falschfahrwarnung, Aktive Geschwindigkeitsregelung mit Stop&Go-Funktion, Informationen zur Geschwindigkeitsbegrenzung inkl. Überholverbotsanzeige, (Manueller) Geschwindigkeitsbegrenzungsassistent, Frontkollisionswarnung mit Bremseingriff, Lenk- und Spurführungsassistent (LSA) bei aktiver Navigationsführung Bitte beachten: Die in der Sonderausstattung enthaltenen Systemumfänge unterstützen nur innerhalb definierter Systemgrenzen. Verantwortung und Reaktion auf das reale Verkehrsgeschehen verbleiben beim/bei der jeweiligen Fahrer/-in. | o | o | o | o | o | 1.485,– |
| | ⚡ nur mit „4T8“ Erweitertes Außenspiegelpaket | o | o | o | o | | |
| | ⚡ nur mit „7R7“ Innovations-Paket | o | o | o | o | o | |
| | ⚡ nicht mit „5AS“ Driving Assistant | o | o | o | o | o | |
| | in Verbindung mit „7R7“ Innovations-Paket | | | | | o | –,- |

| FUNKTIONALITÄT | | X6 xDrive40i | X6 xDrive30d | X6 xDrive40d | X6 M60i xDrive | X6 M Competition | EUR ohne MwSt. |
|----------------|---|--------------|--------------|--------------|----------------|------------------|-------------------|
| 82Y | Innenbeleuchtung | ● | ● | ● | ● | ● | Serie |
| 4UR | Ambientes Licht | ● | ● | ● | ● | ● | Serie |
| 96A | Außenbeleuchtung Heckleuchten in LED-Technik, 3. Bremsleuchte in LED-Technik im Spoiler integriert, dynamische Bremsleuchten mit unterschiedliche Leuchtfunktionen je nach Bremsvorgang, Heimleuchten | ● | ● | ● | ● | ● | Serie |
| 5AC | Fernlichtassistent | ● | ● | ● | ● | ● | Serie |
| 96G | Sichtfunktionen Außenspiegel: Außenspiegelgehäuse in Wagenfarbe, Spiegelfuß in schwarz matt, elektrisch einstellbar und beheizt, osphärisch, Fahrtrichtungsanzeiger integriert Hinweis: Übernahme des M-Außenspiegels für M Performance Automobile Regensensor und Fahrlichtautomatik: automatische Aktivierung/Intervallsteuerung der Scheiben- wischer sowie automatisches Einschalten des Fahrlichts bei Dunkelheit Scheibenwaschdüsen beheizt: nicht sichtbar unter Frontklappe angebracht | ● | ● | ● | ● | ● | Serie |
| 4T8 | Erweitertes Außenspiegelpaket | ● | ● | ● | ● | ● | Serie |
| 73F | Wärme-/Sonnenschutzverglasung | ● | ● | ● | ● | ● | Serie |
| 739 | Klimaautomatik mit 2,5-Zonenregelung | ● | ● | ● | ● | ● | Serie |
| 85A | Steckdose (12 V) | | | | | ● | Serie |
| | BMW ID | ● | ● | ● | ● | ● | Serie |
| 871 | Center-Lock-Schalter | | | | | ● | Serie |
| | Schließsystem mit Zentralverriegelung | ● | ● | ● | ● | ● | Serie |
| 322 | Komfortzugang schlüsselloser Zugang zum Fahrzeug | ● | ● | ● | ● | ● | Serie |
| 302 | Alarmanlage | ● | ● | ● | ● | ● | Serie |
| 552 | Adaptiver LED-Scheinwerfer | ● | ● | ● | ● | ● | Serie |
| 3MF | M Leuchten Shadow Line | ○ | ○ | ○ | ○ | ● | –,– |
| | ⚡ nur mit „33B“ M Sportpaket Pro | ○ | ○ | ○ | | | |
| | ⚡ nur mit „552“ Adaptiver LED-Scheinwerfer | ○ | ○ | ○ | ○ | ○ | |
| 420 | Sonnenschutzverglasung | ○ | ○ | ○ | ● | ● | 505,– |
| | in Verbindung mit „981“ Komfort Paket Plus | ○ | ○ | ○ | | | –,– |
| 402 | Panorama-Glasdach | ○ | ○ | ○ | ○ | ○ | –,– |
| | ⚡ nur mit „7LK“ Travel Paket | ○ | ○ | ○ | ○ | ○ | |
| 407 | Panorama-Glasdach Sky Lounge | ○ | ○ | ○ | ○ | ○ | 2.355,– |
| | ⚡ nur mit „4UR“ Ambientes Licht | ○ | ○ | ○ | ○ | | |
| | ⚡ nur mit „7LK“ Travel Paket | ○ | ○ | ○ | ○ | ○ | |
| | ⚡ nur mit „9DE“ Ultimate Package | | | | | ○ | |
| | in Verbindung mit „7LK“ Travel Paket | ○ | ○ | ○ | ○ | ○ | 755,– |
| | in Verbindung mit „9DE“ Ultimate Package | | | | | ○ | –,– |

| FUNKTIONALITÄT | | X6 xDrive40i | X6 xDrive30d | X6 xDrive40d | X6 M60i xDrive | X6 M Competition | EUR ohne MwSt. |
|----------------|--|--------------|--------------|--------------|----------------|------------------|-------------------|
| 417 | Sonnenschutzrollo, hintere Türseitenscheiben | ○ | ○ | ○ | ○ | ○ | –,– |
| | ⚡ nur mit „7LK“ Travel Paket | ○ | ○ | ○ | ○ | ○ | |
| | in Verbindung mit „9DE“ Ultimate Package | | | | | ○ | –,– |
| 4NB | Klimaautomatik mit 4-Zonenregelung | ○ | ○ | ○ | ○ | ● | 670,– |
| | in Verbindung mit „981“ Komfort Paket Plus | ○ | ○ | ○ | ○ | | –,– |
| 536 | Standheizung | ○ | ○ | ○ | | | 1.220,– |
| | ⚡ nur mit „7RS“ Komfort Paket | ○ | ○ | ○ | | | |
| 4NM | Ambient Air Paket Luftionisation und Duftaromen für den Fahrzeuginnenraum | ○ | ○ | ○ | ○ | ○ | 295,– |
| | in Verbindung mit „981“ Komfort Paket Plus | ○ | ○ | ○ | ○ | | –,– |
| | in Verbindung mit „9DE“ Ultimate Package | | | | | ○ | –,– |
| 3KA | Akustikverglasung | ○ | ○ | ○ | ○ | ○ | 505,– |
| | ⚡ nur mit „420“ Sonnenschutzverglasung | ○ | ○ | ○ | ○ | ○ | |
| | in Verbindung mit „981“ Komfort Paket Plus | ○ | ○ | ○ | ○ | | –,– |
| | in Verbindung mit „9DE“ Ultimate Package | | | | | ○ | –,– |
| 4HB | Wärmekomfort Paket vorne Lenkradheizung und Sitzheizung für Fahrer und Beifahrer inkl. beheizte Armauflagen vorn in den Türen sowie beheizte Armauflagen Mittelkonsole vorn | ○ | ○ | ○ | ○ | ○ | –,– |
| | ⚡ nur mit „7RS“ Komfort Paket | ○ | ○ | ○ | ○ | ○ | |
| | ⚡ nicht mit „494“ Sitzheizung für Fahrer und Beifahrer | ○ | ○ | ○ | ○ | | |
| 319 | Integrierte Universal-Fernbedienung | ○ | ○ | ○ | ○ | ○ | 220,– |
| | in Verbindung mit „9DE“ Ultimate Package | | | | | ○ | –,– |
| 323 | Soft-Close-Automatik für Türen | ○ | ○ | ○ | ○ | ○ | 545,– |
| | in Verbindung mit „981“ Komfort Paket Plus | ○ | ○ | ○ | ○ | | –,– |
| | in Verbindung mit „9DE“ Ultimate Package | | | | | ○ | –,– |

| PASSIVE SICHERHEIT | | X6 xDrive40i | X6 xDrive30d | X6 xDrive40d | X6 M60i xDrive | X6 M Competition | EUR ohne MwSt. |
|--------------------|---|--------------|--------------|--------------|----------------|------------------|-------------------|
| 169 | Airbag Frontairbags für Fahrer- und Beifahrerseite (mit Sitzbelegungserkennung), Seitenairbags für Fahrer und Beifahrer (Körperschutz seitlich, Kopfairbags für Passagiere der 1. und 2. Sitzreihe (Kopfschutz seitlich, Kopfairbag öffnet sich aus dem Dachhimmel) | ● | ● | ● | ● | ● | Serie |
| | Dreipunkt-Sicherheitsgurte | ● | ● | ● | ● | ● | Serie |
| 17A | Sicherheitssysteme Antiblockiersystem und Cornering Brake Control (ABS und CBC): Verhindert bei einer Vollbremsung das Blockieren der Räder und gewährleistet damit die Lenkbarkeit, stabilisiert das Fahrzeug bei Bremsungen in Kurven und verkürzt den Bremsweg Dynamische Stabilitäts Control (DSC): Stabilisiert das Fahrzeug in Grenzsituationen, kontrolliert die Traktion Crash-Sensor: Schaltet in Unfallsituationen Warnblinkanlage ein, entriegelt die Türen. Die Seitenfenster werden einen Spalt geöffnet, das Innenlicht aktiviert. Aktivierung der Sicherheitsbatterieklammer und Abschalten der Kraftstoffpumpe im Crashfall. PC-iBrake (PostCrash-iBrake): Bei der Erkennung bestimmter Kollisionen wird eine automatische Fahrzeugverzögerung eingeleitet, um das Risiko von Folgekollisionen zu verringern. Anhängerstabilisierungslogik: Detektiert automatisch, wenn ein Fahrzeug mit Anhänger ins Pendeln gerät, stabilisiert das Gespann durch gezielte Bremseingriffe und verzögert es gleichzeitig auf die bezüglich Pendeln unkritische Geschwindigkeit. Reifen Pannen Anzeige: Zeigt Reifendruckverlust durch Messung der Raddrehzahlen an Verriegeln der Türen nach Anfahren zur Sicherung des Innenraums gegen Zugriffe von außen und bei Unfällen. | ● | ● | ● | ● | ● | Serie |
| 2VB | Reifendruck-Kontrolle | ● | ● | ● | ● | ● | Serie |
| 428 | Warndreieck mit Erste-Hilfe-Set | ● | ● | ● | ● | ● | Serie |
| 5AL | Active Protection Sicherheitspaket zur Einleitung von Schutzmaßnahmen für die Insassen in drohenden Unfallsituationen | ● | ● | ● | ● | ● | Serie |
| 2VC | Reifenpannenset | ○ | ○ | ○ | ○ | ● | –,– |
| | ⚙ nicht mit „258“ Bereifung mit Notlaufeigenschaften | ○ | ○ | ○ | ○ | | |

BMW SERVICES



BMW Proactive Care.

Digital, vorausschauend und kostenlos:
Mit BMW Proactive Care erhalten Sie in jeder Situation proaktive Unterstützung. Ob bei einer Fehlermeldung im Fahrzeug, dem nächsten fälligen Servicetermin, einer Panne oder einem Unfall. Wir bieten Ihnen die optimale Lösung für Ihren BMW. Lehnen Sie sich zurück und genießen Sie die Vorteile des BMW Service.

Alles was Sie hierfür brauchen ist die My BMW App¹:



Probieren Sie es gleich aus und installieren Sie die [My BMW App](#)¹ aus Ihrem App-Store.

Mehr Informationen unter: www.bmw.at/proactivecare



BMW Paket Care.

Mit Paket Care sind Sie und Ihr BMW bestens versorgt – denn die wichtigsten Wartungsarbeiten, die für eine perfekte Funktion Ihres Fahrzeugs erforderlich sind, deckt dieses Paket bereits ab. Hinzu kommen viele weitere Vorteile wie die Versicherung für die Mängelbeseitigung in Österreich für das 3. und 4. Jahr ab Erstzulassung bis zum Erreichen einer Fahrleistung von 120.000 km.

Alle Leistungen beinhalten Original BMW Teile sowie die anfallende Arbeitszeit. BMW Paket Care ist bis 2 Jahre ab Erstzulassung aktivierbar.

Mehr Informationen zu den inkludierten Leistungen von BMW Paket Care finden Sie unter: www.bmw.at/paketcare



BMW Connected Drive Upgrades.

Machen Sie Ihren BMW noch smarter!
Mit BMW Connected Drive Upgrades² erweitern Sie die Funktionalität Ihres Fahrzeugs flexibel und unkompliziert – auch nach dem Kauf. Kostenlos profitieren Sie zusätzlich von automatischen Software-Updates.

Mehr Informationen unter: www.bmw.at/connecteddrive



BMW Financial Services.

Die beste Entscheidung für Ihre Finanzierung und Versicherung³.

Wir bieten Ihnen umfangreiche Finanzdienstleistungen sowie attraktive Versicherungsangebote³, mit denen Sie die Freude am Fahren unbeschwert und in vollen Zügen genießen können. Ob Leasing oder Kredit – wir haben die optimale Lösung für Ihre Bedürfnisse. Und mit unseren Versicherungsleistungen genießen Sie im Fall der Fälle exklusiven und umfassenden Schutz.

Neugierig? Entdecken Sie gleich unsere vielseitigen Finanzierungs- und Versicherungsangebote.

¹ Die My BMW App ist mit allen BMW Fahrzeugen ab dem Modelljahr 2014 kompatibel. Voraussetzung sind die Ausstattung ConnectedDrive Services und ein passendes Smartphone.
Die Verfügbarkeit und Funktionen der My BMW App sind modell- und marktabhängig.
² Die Verfügbarkeit und die Funktion der My BMW App & ConnectedDrive Services sind abhängig vom Fahrzeugmodell. Detaillierte Informationen finden Sie unter bmw.at/connecteddrive
³ Leasing: BMW Austria Leasing GmbH (GISA-Zahl: 17752213)/Kredit: BMW Austria Bank GmbH (GISA-Zahl: 27506349), Siegfried-Marcus-Straße 24, 5020 Salzburg, Versicherungsvermittlung in der Form Versicherungsagent als Nebengewerbe mit der Berechtigung zum Empfang von Prämien. Agenturverhältnis mit Generali Versicherung AG (BMW Austria Leasing GmbH und BMW Austria Bank GmbH), Allianz Elementar Versicherungs-AG und Wiener Städtische Versicherung AG Vienna Insurance Group (nur BMW Austria Leasing GmbH). Mit AXA France VIE S.A. und der AXA France IARD S.A. (Terrasses de l'Arche 313, 92727 Nanterre Cedex) wurde ein Gruppenversicherungsvertrag abgeschlossen, in dessen Rahmen Restschuldversicherungen für Kredit abgeschlossen werden können. Angebot freibleibend. Druckfehler, Änderungen und Irrtümer vorbehalten.

ORIGINAL BMW ZUBEHÖR



BMW Dachträger
Der multifunktionale, ohne Werkzeug montierbare Dachträger ist mit allen BMW Dachträgeraufsätzen und Dachboxen kombinierbar. Er lässt sich besonders einfach anbringen und erfüllt mit seiner stabilen Bauweise und einem diebstahlhemmenden Schließsystem höchste Qualitäts- und Sicherheitsanforderungen.

BMW LED-Türprojektoren
Die BMW LED-Türprojektoren mit verbesserter Projektionsqualität und überdurchschnittlicher Lebensdauer machen das Ein- und Aussteigen zu einem einzigartigen Erlebnis. Sie werden beim Öffnen der Türen automatisch aktiviert und leuchten den Einstiegsbereich auf individuelle Weise perfekt aus, indem sie eine Grafik auf den Boden neben das Fahrzeug projizieren. Über austauschbare Dias kann der Fahrer die projizierte Grafik selbst bestimmen und hat die Wahl zwischen dem BMW Logo und dem BMW M Logo.



BMW Floor Liner hinten
Zuverlässige Funktionalität kombiniert mit sportlicher Eleganz: Der rutschhemmende, wasserundurchlässige und strapazierfähige BMW Floor Liner mit umlaufendem hohem Rand schützt den hinteren Fußraum vor Nässe und Schmutz. In Schwarz mit Edelstahlspange gehalten. Dank spezieller 3D-Passform fügt er sich optisch und räumlich perfekt ein.

ORIGINAL BMW ZUBEHÖR

| | Preise in € inkl. 20% MwSt. |
|--|-----------------------------------|
| Bei den nachfolgend aufgeführten Winterkomplettradsätzen handelt es sich um Mindestgrößen (Dimensionen). Über das komplette Angebots-Sortiment informiert Sie gerne Ihr BMW Partner. | |
| Winter-Komplettradsatz (4 Stück) | auf Anfrage |
| 21" M Leichtmetallrad Y-Speiche 741 M, Orbitgrey/glanzgedreht Pirelli Bereifung – vorn: 9,5J × 21 / 275/40 R21 107V XL, hinten: 10,5J × 21 / 315/35 R21 111V XL | |
| Relingträger, abschließbar | 340,00 |
| Dachbox 320, Schwarz/Titansilber L × B × H: 191 × 63 × 39 cm | 600,00 |
| Dachbox 420, Schwarz/Titansilber L × B × H: 206 × 80 × 41 cm | 900,00 |
| Dachbox 520, Schwarz/Titansilber L × B × H: 235 × 94 × 41 cm | 1.200,00 |
| Fahrraddachträger für 1 Fahrrad | 275,00 |
| BMW Ski- und Snowboardhalterung seitlich ausziehbar | 400,00 |
| Nachrüstung Anhängerkupplung | 1.500,00 |
| Fahrradheckträger Pro 3.0 für die Anhängerkupplung für 2 Fahrräder für 3 Fahrräder | 900,00 1.100,00 |
| Ladekantenschutzmatte | 55,00 |
| Allwetter-Fußmatten vorn hinten | 100,00 75,00 |
| Floorliner vorn hinten | 150,00 105,00 |
| Gepäckraum-Formmatte | 160,00 |
| Lehnenschutz und Kindersitzunterlagen | 80,00 |
| Travel & Comfort System | |
| Basisträger | 30,00 |
| Kleiderbügel | 75,00 |
| Klapptisch | 130,00 |
| Universalhaken | 35,00 |
| Halter für Action Kameras | 120,00 |
| Universalhalter für Tablets mit Safety Case | 170,00 |
| Halter für 9,7" Apple iPad 2/3/4 | 150,00 |
| Halter für 10,1" Samsung Galaxy Tab 3/Tab 4 | 170,00 |

Die hier aufgeführten Produkte stellen eine Auswahl des verfügbaren Zubehörs für diesen Fahrzeugtyp dar. Einen Gesamtüberblick über unser Angebot erhalten Sie unter www.bmw.at/zubehoer. Beachten Sie bitte, dass beim nachträglichen Verbau der aufgeführten Zubehörprodukte zu den ausgewiesenen Teilepreisen weitere Kosten für den zusätzlichen Einbauaufwand entstehen (Einbauzeit und – je nach Ausstattung des Fahrzeugs – zusätzliche Montageteile usw.). Über die entsprechenden Komplettpreise informiert Sie Ihr BMW Partner. Preisangaben in € inkl. 20% MwSt. Preisstand 12/2025. Druckfehler, Irrtümer und Preis- oder Produktänderungen vorbehalten.

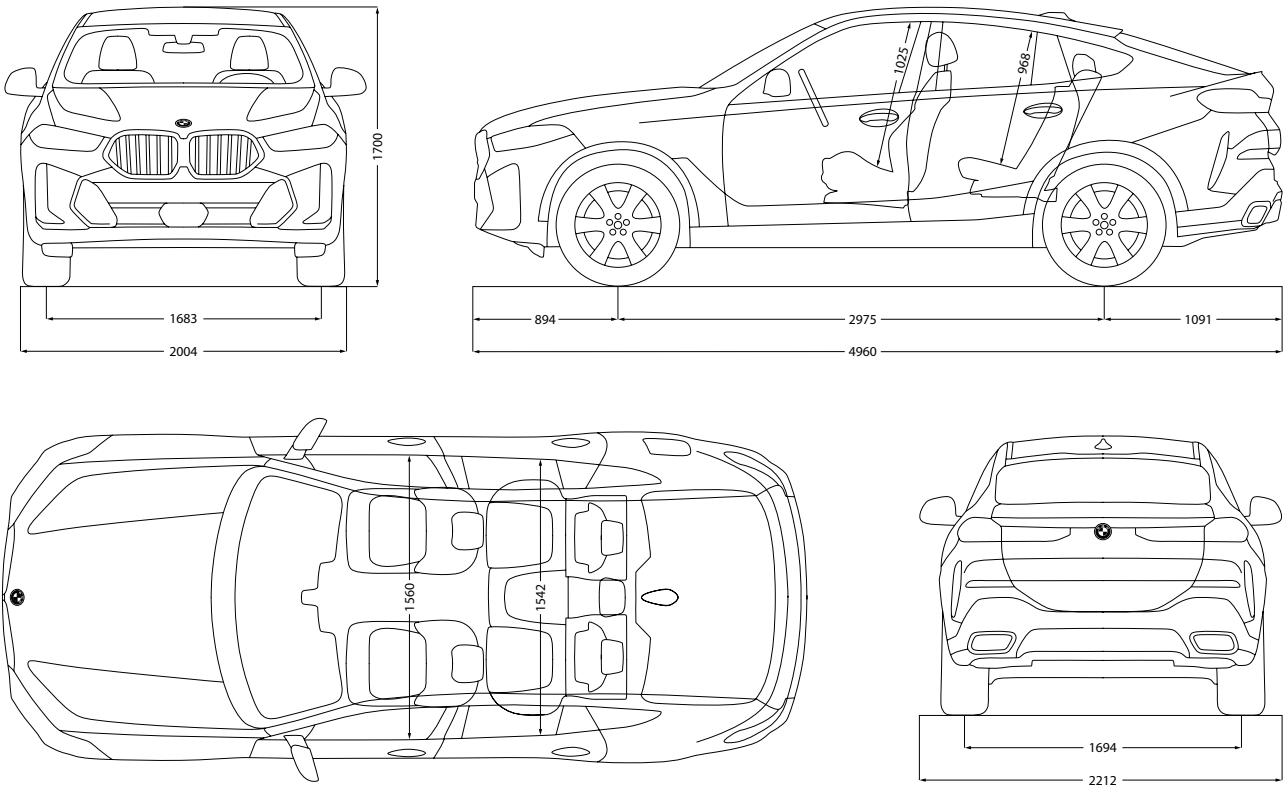
| ORIGINAL BMW ZUBEHÖR FÜR BMW X6 M COMPETITION | Preise in € inkl. 20% MwSt. |
|---|-----------------------------------|
| Bei den nachfolgend aufgeführten Winterkomplettradsätzen handelt es sich um Mindestgrößen (Dimensionen). Über das komplette Angebots-Sortiment informiert Sie gerne Ihr BMW Partner. | |
| Sommer-Komplettradsatz (4 Stück) | auf Anfrage |
| Schlüsseletui Leder | 55,00 |
| Schlüsseletui M Performance | 70,00 |
| LED Türprojektoren | 100,00 |
| Antennenabdeckung Aramid | 270,00 |
| M Performance Endrohrblenden Schwarz matt | auf Anfrage |
| M Performance Dias für Türprojektoren | 50,00 |
| Außenspiegelkappe Carbon links rechts | 600,00 600,00 |

Die hier aufgeführten Produkte stellen eine Auswahl des verfügbaren Zubehörs für diesen Fahrzeugtyp dar. Einen Gesamtüberblick über unser Angebot erhalten Sie unter www.bmw.at/zubehoer.
Beachten Sie bitte, dass beim nachträglichen Verbau der aufgeführten Zubehörprodukte zu den ausgewiesenen Teilepreisen weitere Kosten für den zusätzlichen Einbauaufwand entstehen (Einbauzeit und – je nach Ausstattung des Fahrzeugs – zusätzliche Montageteile usw.). Über die entsprechenden Komplettpreise informiert Sie Ihr BMW Partner.
Preisangaben in € inkl. 20% MwSt. Preisstand 12/2025. Druckfehler, Irrtümer und Preis- oder Produktänderungen vorbehalten.

BMW X6

| | | X6 xDrive40i | X6 xDrive30d | X6 xDrive40d |
|--|-----------------|--|--|--|
| | | | | |
| Gewicht | | | | |
| Leergewicht EG ⁶ | kg | 2240 | 2295 | 2320 |
| Zulässiges Gesamtgewicht | kg | 2885 | 2950 | 2985 |
| Zuladung | kg | 720 | 730 | 740 |
| Zulässige ungebremste Anhängelast | kg | 750 | 750 | 750 |
| Zulässige gebremste Anhängelast bis max. 12 % Steigung / max. 8 % Steigung | kg | 3500 | 3500 | 3500 |
| Gepäckraumvolumen | l | 580 – 1530 | 580 – 1530 | 580 – 1530 |
| | | | | |
| Gesamtfahrzeugantrieb | | | | |
| Motorcode | | B58 | B57 | B57 |
| Antriebstyp | | Benzin | Diesel | Diesel |
| Leistung | kW (PS) | 280 (381) | 219 (298) | 259 (352) |
| Drehmoment | Nm | 540 | 670 | 720 |
| Getriebe | | 8-Gang Steptronic Getriebe Sport | 8-Gang Steptronic Getriebe Sport | 8-Gang Steptronic Getriebe Sport |
| Antriebsart | | Allradantrieb | Allradantrieb | Allradantrieb |
| | | | | |
| Verbrennungsmotor ¹ | | | | |
| Zylinder | | 6 | 6 | 6 |
| Hubraum | cm³ | 2998 | 2993 | 2993 |
| Nennleistung | kW (PS) / 1/min | 280 (381) / 5200 – 6250 | 219 (298) / 4000 | 259 (352) / 4400 |
| 48 V Mild-Hybrid-Technologie | kW (PS) | 9 (12) | 9 (12) | 9 (12) |
| Nenndrehmoment | Nm/1/min | 540 / 1850 – 5000 | 670 / 1500 – 2500 | 720 / 1750 – 2250 |
| | | | | |
| Elektrischer Motor | | | | |
| Elektrische Leistung | kW (PS) | – | – | – |
| | | | | |
| Fahrleistung | | | | |
| Beschleunigung 0 – 100 km/h | s | 5,4 | 6,1 | 5,5 |
| Höchstgeschwindigkeit | km/h | 250 | 233 | 245 |
| | | | | |
| Verbrauch/CO₂-Emissionen ^{1,2} | | | | |
| Kraftstoffverbrauch, kombiniert WLTP | l/100 km | 9,6 – 8,6 | 7,9 – 7,2 | 8,1 – 7,2 |
| CO ₂ -Emissionen, kombiniert WLTP | g/km | 218 – 194 | 208 – 189 | 214 – 190 |
| Stromverbrauch, kombiniert WLTP | kWh/100 km | – | – | – |
| Batterie-Kapazität | kWh | 0,4 | 0,4 | 0,4 |
| Tankinhalt, ca. | l | 83 | 80 | 80 |
| | | | | |
| Plug-in-Hybrid ^{3,4,5} | | | | |
| Elektr. Reichweite, kombiniert WLTP | km | – | – | – |
| Ladedauer (AC Laden, 2,3 kW, 0 – 100 %) | h:min | – | – | – |
| Ladedauer (AC Laden, 7,4 kW, 0 – 100 %) | h:min | – | – | – |
| Ladedauer (AC Laden, 11 kW, 0 – 100 %) | h:min | – | – | – |
| Maximale Ladeleistung (DC Laden) | kW | – | – | – |
| | | | | |
| Räder/Reifen | | | | |
| Reifendimension | | 275 / 45 R20 110 Y XL 305 / 40 R20 112 Y XL | 275 / 45 R20 110 Y XL 305 / 40 R20 112 Y XL | 275 / 45 R20 110 Y XL 305 / 40 R20 112 Y XL |
| Raddimension | | 9J x 20 | 9J x 20 | 9J x 20 |
| Material | | Leichtmetall | Leichtmetall | Leichtmetall |

X6 xDrive30i, X6 xDrive30d, X6 xDrive40d, X6 M60i xDrive



Alle Maßangaben der technischen Zeichnung in Millimeter.

¹ Offizielle Angaben zu Kraftstoffverbrauch, CO₂-Emissionen, Stromverbrauch und elektrischer Reichweite wurden nach dem vorgeschriebenen Messverfahren ermittelt und entsprechen der VO (EU) 715/2007 in der jeweils geltenden Fassung. WLTP-Angaben berücksichtigen bei Spannbreiten jegliche Sonderausstattung (in diesem Fall des deutschen Marktes). Für seit 01.01.2021 neu typgeprüfte Fahrzeuge existieren die offiziellen Angaben nur noch nach WLTP. Weitere Informationen zu den Messverfahren NEFZ und WLTP finden Sie unter www.bmw.com/wltp

² Die angegebenen Verbrauchs- und CO₂-Angaben wurden nach dem vorgeschriebenen Messverfahren des WLTP-Zyklus (World Harmonized Light Duty Vehicles Test Procedure) gemäß VO (EG) Nummer 715/2007 und VO (EU) 2017/1151 ermittelt. Die Angaben beziehen sich grundsätzlich auf ein Fahrzeug mit Basisausstattung. Allenfalls gewählte Sonderausstattungen, die durch den Hersteller als Ersatz von Teilen der Grundausstattung geliefert werden, können diese Werte erhöhen und differieren diese daher auch je nach Modell und Motorisierung. Darüber hinaus können auch nachträgliche Sonderausstattungen und Zubehör relevante Fahrzeugparameter, wie z. B. Gewicht, Rollwiderstand und Aerodynamik verändern und sich dadurch abweichende Verbrauchswerte und CO₂-Emissionen ergeben. Für die Bemessung von Steuern und anderen fahrzeugbezogenen Abgaben, die (auch) auf den CO₂-Ausstoß abstellen, können daher andere als die hier angegebenen Werte gelten. Die Angaben beziehen sich daher nicht auf das konkrete Fahrzeug und sind nicht Bestandteil des Angebots, sondern dienen allein Vergleichszwecken zwischen den verschiedenen Fahrzeugtypen. Weitere Informationen zum WLTP-Messverfahren finden Sie unter: <https://www.bmw.at/de/topics/fascination-bmw/efficient-dynamics/consumption-emissions.html>

Die CO₂-Effizienzangaben ergeben sich aus der Richtlinie 1999/94/EG sowie dem PKW-ViG und verwenden die Verbrauchs- und CO₂-Werte, welche im Zuge des Genehmigungsverfahrens ermittelt wurden, zur Einstufung. Ein Leitfaden über den Kraftstoffverbrauch, Stromverbrauch und die CO₂-Emissionen, der Daten für alle neuen Personenkraftfahrzeugmodelle enthält, ist kostenlos an allen Verkaufsorten erhältlich. Der Kraftstoffverbrauch bzw. der Stromverbrauch und der CO₂-Ausstoß eines Fahrzeugs sind nicht nur von der effizienten Ausnutzung des Kraftstoffes durch das Fahrzeug, sondern auch vom Fahrstil sowie von anderen nicht technischen Faktoren abhängig. CO₂ ist das für die Erderwärmung hauptsächlich verantwortliche Treibhausgas. Darüber hinaus können weitere Details zum konkreten Fahrzeug der beim Händler aufliegenden Typengenehmigung entnommen werden.

³ Reichweite abhängig von unterschiedlichen Faktoren, insbesondere: persönlicher Fahrstil, Streckenbeschaffenheit, Außentemperatur, Heizung/Klimatisierung, Vortemperatur.

⁴ Die Ladeperformance ist abhängig von Ladezustand, Umgebungstemperatur, individuellem Fahrprofil und Nutzung von Nebenverbrauchern. Die dargestellten Reichweiten sind bezogen auf den WLTP Best Case. Die Ladezeiten gelten für Umgebungstemperaturen von 23°C nach vorangegangener Fahrt und können entsprechend des Nutzungsverhaltens abweichen.

⁵ Abhängig von örtlicher Strominfrastruktur. Ladedauer entspricht einer Ladung von 80 % der maximalen Kapazität.

⁶ Das EG-Leergewicht bezieht sich auf ein Fahrzeug mit serienmäßiger Ausstattung und beinhaltet keine Sonderausstattungen. Im Leergewicht sind 90 % Tankfüllung sowie 75 kg für den Fahrer berücksichtigt. Optionale Ausstattungen können das Gewicht des Fahrzeugs, die Nutzlast sowie bei Einfluss auf die Aerodynamik die Höchstgeschwindigkeit verändern.

Die Angaben Kraftstoffverbrauch, CO₂-Emissionen und Effizienzklasse gelten in Abhängigkeit von der gewählten Räderkategorie und Sonderausstattung.

BMW X6 M Competition

| | | X6 M60i xDrive | X6 M Competition |
|--|----|----------------|------------------|
| Gewicht | | | |
| Leergewicht EG ⁶ | kg | 2390 | 2445 |
| Zulässiges Gesamtgewicht | kg | 3085 | 3040 |
| Zuladung | kg | 770 | 670 |
| Zulässige ungebremste Anhängelast | kg | 750 | 750 |
| Zulässige gebremste Anhängelast bis max. 12 % Steigung / max. 8 % Steigung | kg | 3500 | 3000 |
| Gepäckraumvolumen | l | 580 – 1530 | 580 – 1530 |

| Gesamtfahrzeugantrieb | | | |
|------------------------------|---------|-------------------------------------|-------------------------------------|
| Motorcode | | S68 | S68 |
| Antriebstyp | | Benzin | Benzin |
| Leistung | kW (PS) | 390 (530) | 460 (625) |
| Drehmoment | Nm | 310 | 400 |
| Getriebe | | 8-Gang Steptronic Getriebe Sport | 8-Gang Steptronic Getriebe Sport |
| Antriebsart | | Allradantrieb | Allradantrieb |

| Verbrennungsmotor ¹ | | | |
|---------------------------------------|-------------------|----------------------------|----------------------|
| Zylinder | | 8 | 8 |
| Hubraum | cm³ | 4395 | 4395 |
| Nennleistung | kW (PS)/ 1/min | 390 (530) / 5500 – 6000 | 460 (625) / 6000 |
| 48 V Mild-Hybrid-Technologie | kW (PS) | 9 (12) | 9 (12) |
| Nenndrehmoment | Nm/1/min | 750 / 1800 – 4600 | 750 / 1800 – 5800 |

| Elektrischer Motor | | | |
|---------------------------|---------|---|---|
| Elektrische Leistung | kW (PS) | – | – |

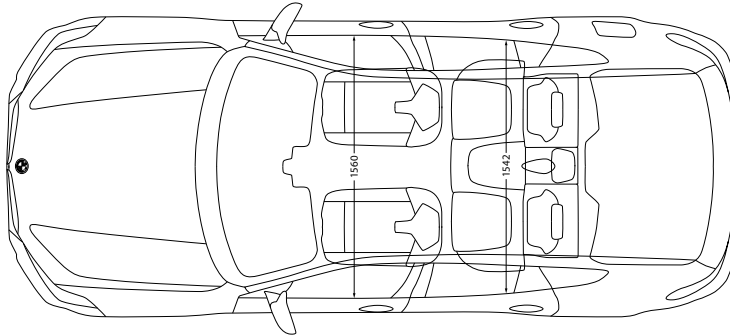
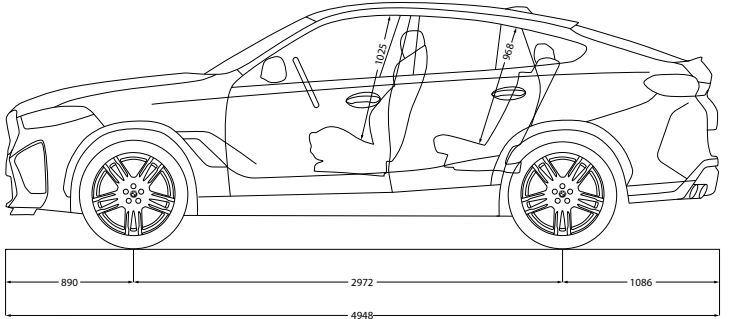
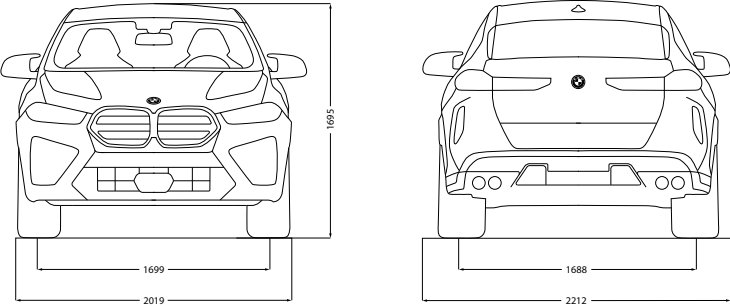
| Fahrleistung | | | |
|-----------------------------|------|-----|-----------|
| Beschleunigung 0 – 100 km/h | s | 4,3 | 3,9 |
| Höchstgeschwindigkeit | km/h | 250 | 250 / 290 |

| Verbrauch/CO₂-Emissionen ^{1,2} | | | |
|---|------------|-------------|-------------|
| Kraftstoffverbrauch, kombiniert WLTP | l/100 km | 12,4 – 11,7 | 12,8 – 12,6 |
| CO ₂ -Emissionen, kombiniert WLTP | g/km | 283 – 267 | 289 – 285 |
| Stromverbrauch, kombiniert WLTP | kWh/100 km | – | – |
| Batterie-Kapazität | kWh | 0,9 | 0,9 |
| Tankinhalt, ca. | l | 83 | 83 |

| Plug-in-Hybrid ^{3,4,5} | | | |
|---|-------|---|---|
| Elektr. Reichweite, kombiniert WLTP | km | – | – |
| Ladedauer (AC Laden, 2,3 kW, 0 – 100 %) | h:min | – | – |
| Ladedauer (AC Laden, 7,4 kW, 0 – 100 %) | h:min | – | – |
| Ladedauer (AC Laden, 11 kW, 0 – 100 %) | h:min | – | – |
| Maximale Ladeleistung (DC Laden) | kW | – | – |

| Räder/Reifen | | | |
|---------------------|--|--|--|
| Reifendimension | | 275/40 R21 107 Y XL 315/35 R21 111 Y XL | 295/35 ZR21 107 Y XL 315/30 ZR22 107 Y XL |
| Raddimension | | 9,5J x 21 | 10,5J x 21 11,5J x 22 |
| Material | | Leichtmetall | Leichtmetall |

X6 M Competition



Alle Maßangaben der technischen Zeichnung in Millimeter.

¹ Offizielle Angaben zu Kraftstoffverbrauch, CO₂-Emissionen, Stromverbrauch und elektrischer Reichweite wurden nach dem vorgeschriebenen Messverfahren ermittelt und entsprechen der VO (EU) 715/2007 in der jeweils geltenden Fassung. WLTP-Angaben berücksichtigen bei Spannbreiten jegliche Sonderausstattung (in diesem Fall des deutschen Marktes). Für seit 01.01.2021 neu typgeprüfte Fahrzeuge existieren die offiziellen Angaben nur noch nach WLTP. Weitere Informationen zu den Messverfahren NEFZ und WLTP finden Sie unter www.bmw.com/wltp

² Die angegebenen Verbrauchs- und CO₂-Angaben wurden nach dem vorgeschriebenen Messverfahren des WLTP-Zyklus (World Harmonized Light Duty Vehicles Test Procedure) gemäß VO (EG) Nummer 715/2007 und VO (EU) 2017/1151 ermittelt. Die Angaben beziehen sich grundsätzlich auf ein Fahrzeug mit Basisausstattung. Allenfalls gewählte Sonderausstattungen, die durch den Hersteller als Ersatz von Teilen der Grundausstattung geliefert werden, können diese Werte erhöhen und differieren diese daher auch je nach Modell und Motorisierung. Darüber hinaus können auch nachträgliche Sonderausstattungen und Zubehör relevante Fahrzeugparameter, wie z. B. Gewicht, Rollwiderstand und Aerodynamik verändern und sich dadurch abweichende Verbrauchswerte und CO₂-Emissionen ergeben. Für die Bemessung von Steuern und anderen fahrzeugbezogenen Abgaben, die (auch) auf den CO₂-Ausstoß abstellen, können daher andere als die hier angegebenen Werte gelten. Die Angaben beziehen sich daher nicht auf das konkrete Fahrzeug und sind nicht Bestandteil des Angebots, sondern dienen allein Vergleichszwecken zwischen den verschiedenen Fahrzeugtypen. Weitere Informationen zum WLTP-Messverfahren finden Sie unter: <https://www.bmw.at/de/topics/fascination-bmw/efficient-dynamics/consumption-emissions.html>

Die CO₂-Effizienzangaben ergeben sich aus der Richtlinie 1999/94/EG sowie dem PKW-ViG und verwenden die Verbrauchs- und CO₂-Werte, welche im Zuge des Genehmigungsverfahrens ermittelt wurden, zur Einstufung. Ein Leitfaden über den Kraftstoffverbrauch, Stromverbrauch und die CO₂-Emissionen, der Daten für alle neuen Personenkraftfahrzeugmodelle enthält, ist kostenlos an allen Verkaufsorten erhältlich. Der Kraftstoffverbrauch bzw. der Stromverbrauch und der CO₂-Ausstoß eines Fahrzeugs sind nicht nur von der effizienten Ausnutzung des Kraftstoffes durch das Fahrzeug, sondern auch vom Fahrstil sowie von anderen nicht technischen Faktoren abhängig. CO₂ ist das für die Erderwärmung hauptsächlich verantwortliche Treibhausgas. Darüber hinaus können weitere Details zum konkreten Fahrzeug der beim Händler aufliegenden Typengenehmigung entnommen werden.

³ Reichweite abhängig von unterschiedlichen Faktoren, insbesondere: persönlicher Fahrstil, Streckenbeschaffenheit, Außentemperatur, Heizung/Klimatisierung, Vortemperatur.

⁴ Die Ladeperformance ist abhängig von Ladezustand, Umgebungstemperatur, individuellem Fahrprofil und Nutzung von Nebenverbrauchern. Die dargestellten Reichweiten sind bezogen auf den WLTP Best Case. Die Ladezeiten gelten für Umgebungstemperaturen von 23°C nach vorangegangener Fahrt und können entsprechend des Nutzungsverhaltens abweichen.

⁵ Abhängig von örtlicher Strominfrastruktur. Ladedauer entspricht einer Ladung von 80 % der maximalen Kapazität.

⁶ Das EG-Leergewicht bezieht sich auf ein Fahrzeug mit serienmäßiger Ausstattung und beinhaltet keine Sonderausstattungen. Im Leergewicht sind 90 % Tankfüllung sowie 75 kg für den Fahrer berücksichtigt. Optionale Ausstattungen können das Gewicht des Fahrzeugs, die Nutzlast sowie bei Einfluss auf die Aerodynamik die Höchstgeschwindigkeit verändern.

Die Angaben Kraftstoffverbrauch, CO₂-Emissionen und Effizienzklasse gelten in Abhängigkeit von der gewählten Räderkategorie und Sonderausstattung.

GUT FÜR ÖSTERREICH.

Die BMW Group.
Gemeinsam stark für unser Land.

**BMW
GROUP**



**BMW GROUP.
GUT FÜR ÖSTERREICH.**



Steyr

BMW Motoren GmbH



Salzburg

BMW Vertriebs GmbH

BMW Austria GmbH

BMW Financial Services



Weitere Informationen unter
<https://www.bmwgroup.com/austria/de.html>




YOUR WORLD. MY BMW.

JETZT DIE MY BMW APP
HERUNTERLADEN.

Die direkte Verbindung zu Ihrem Fahrzeug und zur Welt von BMW: Mit der neuen My BMW App ganz bequem den Fahrzeugstatus checken, auf Funktionen aus der Ferne zugreifen, einen Servicetermin vereinbaren, Fahrten planen und vieles mehr – so wird die App zu Ihrem täglichen Mobilitätsbegleiter.

Probieren Sie es gleich aus und installieren Sie die **My BMW App** aus Ihrem App-Store.

Scannen Sie dazu den QR-Code oder klicken Sie auf das App-Icon.



Schon gewusst?

Wenn Sie sich einmalig mit der My BMW App im Fahrzeug anmelden, passen sich alle personalisierten Einstellungen wie z. B. Sitz, Außenspiegel und Navigation über Ihr Profil bei jeder Fahrt automatisch an Sie an.

Voraussetzung ist die Ausstattung ConnectedDrive Services und ein kompatibles Smartphone. Die Verfügbarkeit und die Funktionen der My BMW App sind abhängig vom Fahrzeugmodell und können je nach Markt variieren. Detaillierte Informationen erhalten Sie unter www.bmw.at