



T H E

TOURING

JÄNNER 2026

DER BMW i5.

| | |
|--------------------------|----|
| Feature | 04 |
| Highlights | 10 |
| Reichweiten & Ladezeiten | 12 |
| Fahrzeugpreise | 14 |
| Modellvarianten | 16 |
| Farben & Felgen | 26 |
| Ausstattungs Pakete | 32 |
| Ausstattungen | 34 |
| Service | 53 |
| Zubehör | 54 |
| Technische Daten | 56 |

Exterieur Design

Die Frontansicht ist geprägt von einer modernen Interpretation der markentypischen Merkmale Doppelscheinwerfer und BMW Niere. Nahezu vertikal angeordnete LED-Elemente dienen als Fahrtrichtungsanzeiger und Tagfahrlicht. Die weit nach vorn ragende BMW Niere weist eine breite Einfassung und optional die Konturbeleuchtung BMW Iconic Glow auf. In der Seitenansicht formen die hohe Schulterlinie, kraftvoll ausmodellerte Flächen und zwei präzise geführte Charakterlinien einen athletischen Karosseriekörper.



FUNKTIONAL UND
FASZINIEREND SCHÖN.



Abbildungen zeigen Innenausstattung M Alcantara/Veganza-Kombination | Schwarz.

DER BMW 5er TOURING.



Bitte beachten: blauer Ring um das BMW-Emblem auf der Radnabenverkleidung nicht mehr verfügbar

Abbildungen zeigen Lackierung in BMW Individual Frozen Pure Grey metallic.



DER BMW M5.



Neue Grenzen ausloten

Hier finden all Ihre Pläne praktisch Platz. Mit seinem großen Stauraum erweitert der BMW M5 Touring Ihre Vorhaben im Alltag wie auf Reisen. Das kraftvolle Design dieses M Modells wird Sie ebenso schnell ansprechen, wie der M Hybrid Antrieb auf eine Berührung des Fahrpedals. Denn der M TwinPower Turbo V8-Zylinder-Benzinmotor bringt in Kombination mit dem elektrischen Antrieb vehemente 535 kW (727 PS) Systemleistung auf den Asphalt. Für die Extraportion Adrenalin: Erleben Sie mit dem M Driver's Package eine sportliche Höchstgeschwindigkeit von bis zu 305 km/h.



Abbildungen zeigen Lackierung in M Isle of Man Grün metallic.

HIGHLIGHTS SONDERAUSSTATTUNG



Bowers & Wilkins Diamond Surround Sound System

Ob Musik oder Entertainment: Mit dem Bowers & Wilkins Surround Sound System genießen Sie unterwegs ein mitreißendes Klangerlebnis. Impuls-kompensierte Tieftöner in den Türen liefern einen ausgewogenen Bass, während die Mitteltöner mit Continuum-Technologie für saubere Mitten sorgen.

Panorama-Glasdach

Mit dem Panorama-Glasdach wirkt der Innenraum noch größer. Mehr Licht gelangt hinein. Auf jedem Platz genießen Sie die nach oben offene Atmosphäre. Bei Bedarf können Sie mit einem elektrischen Rollo abdunkeln.



Komfortsitze

Entspanntes Reisen auf den vorderen Plätzen. Auf den Komfortsitzen finden Sie genau die richtige Sitzposition. Passen Sie dafür die Lehnen, Oberschenkel-auflagen, Kopfstützen und die Lenksäule elektrisch an Ihre Bedürfnisse an. Eine Lordosenstütze gibt Ihnen zusätzlichen Halt. Gespei-cherte Einstellungen rufen Sie einfach per Knopfdruck ab.



Driving Assistant Professional

Der Driving Assistant Professional unterstützt Sie aktiv im Straßenverkehr und ist im Notfall für Sie da. Intelligent geht er Ihnen zur Hand. Spur halten, beschleunigen, bremsen und auf den Abstand achten. In Stausituationen übernimmt der Driving Assistant Professional dies selbstständig. Er hilft sogar beim Einfädeln auf der Autobahnauffahrt. Sie müssen nur noch den Blinker setzen.



M Sport Edition

Die limitierte Auflage der „M Sport Edition“ beinhaltet die M Sport Metallic Lackierung (ohne BMW Individual Lackierung) und den Driving Assistant Plus (alternativ Driving Assistant Professional) zu einem außerge-wöhnlichen Preisnachlass.

REICHWEITEN & LADEZEITEN



602 KM

Reichweite**

Durch das Zusammenspiel von effizientem Antriebskonzept, aerodynamischem Design und einem leistungsstarken Hochvoltspeicher bietet der neue BMW i5 eine Reichweite von bis zu 602 Kilometern**. Innovative Technologien wie die Energierückgewinnung beim Bremsen sichern zusätzliche Reichweite und ermöglichen einen Energieverbrauch von 15,4 kWh/100 km.

LADEZEITEN

des BMW i5 eDrive40 Limousine

Öffentlich Laden

High-Power Ladestation 0:30 h

Schnellladestation 1:13 h

AC Ladestation 4:15 h

Zuhause laden

Wallbox / Flexible Fast Charger 8:30 h

ALLE FAKTEN ÜBER BMW ELEKTROFAHRZEUGE ENTDECKEN

Erleben Sie ein ganz neues Gefühl reiner Fahrfreude: Denn nichts ist vergleichbar mit dem beinahe lautlosen Gleiten durch den Stadt- oder Überlandverkehr, dem sofortigen Ansprechen des Motors und einer einzigartigen Beschleunigung aus dem Stand. Und das alles abgas- und lokal emissionsfrei. Entdecken Sie mit uns die Welt der BMW Elektrofahrzeuge.

Besuchen Sie uns unter www.bmw.at

| Modell | Modellcode | Motor | Getriebe | kW | PS | Elektr. Reichweite (WLTP) | Strom- Verbrauch kombiniert kWh/100 km | CO ₂ -Emission ¹⁾ kombiniert g/km | Abgasnorm ²⁾ | Sachbezug | NoVA * in % | Listenpreis € exkl. MwSt. und NoVA | Listenpreis € inkl. MwSt., NoVA und Bonus/Malus* |
|-----------------------|------------|---------|----------|-----|-----|---------------------------------|---|---|-------------------------|-----------|----------------|--|---|
| BMW i5 Vollelektrisch | | | | | | | | | | | | | |
| i5 eDrive40 A | 71HH | E-Motor | AT | 250 | 340 | 573 | 16,2 | 0 | ZEV ²⁾ | 0% | 0% | 58.210,00 | 69.852,00 |
| i5 xDrive40 A | 51HH | E-Motor | AT | 290 | 394 | 541 | 17,1 | 0 | ZEV ²⁾ | 0% | 0% | 62.880,00 | 75.456,00 |
| i5 M60 xDrive A | 61HH | E-Motor | AT | 442 | 601 | 516 | 18,0 | 0 | ZEV ²⁾ | 0% | 0% | 84.460,00 | 101.352,00 |

| Modell | Modellcode | Motor | Getriebe | kW / PS | mit 48 V Mild-Hybrid- Technologie ³⁾ kW / PS | Elektr. Reichweite (WLTP) | EU- Verbrauch kombiniert l/100 km | CO ₂ -Emission g/km ¹⁾ | Abgasnorm ²⁾ | Sachbezug | NoVA * in % | Listenpreis € exkl. MwSt. und NoVA | Listenpreis € inkl. MwSt., NoVA und Bonus/Malus* |
|------------------------|------------|------------|------------------------------------|-----------|--|---------------------------------|--|---|-------------------------|-----------|----------------|--|---|
| BMW 5er Plug-In Hybrid | | | | | | | | | | | | | |
| 530e A | 21GV | 4-Zylinder | 8-Gang Steptronic | 220 / 299 | – | 96 | 2,4 | 55 | EU6e | 1,5% | 0% | 59.090,00 | 70.908,00 |
| 530e xDrive A | 31GV | 4-Zylinder | 8-Gang Steptronic | 220 / 299 | – | 90 | 2,8 | 62 | EU6e | 1,5% | 0% | 61.170,00 | 73.404,00 |
| 550e xDrive A | 41GV | 6-Zylinder | 8-Gang Steptronic | 360 / 489 | – | 89 | 3,0 | 68 | EU6e | 1,5% | 0% | 70.000,00 | 84.000,00 |
| M5 A | 81GV | 8-Zylinder | 8-Gang Steptronic mit Schaltwippen | 535 / 727 | – | 66 | 4,7 | 107 | EU6e | 1,5% | 3% | 124.750,00 | 153.092,50 |
| BMW 5er Benziner | | | | | | | | | | | | | |
| 520i A | 11GV | 4-Zylinder | 8-Gang Steptronic | 153 / 208 | 13 / 18 | – | 6,2 | 141 | EU6e | 2,0% | 10% | 53.750,00 | 69.525,00 |
| BMW 5er Diesel | | | | | | | | | | | | | |
| 520d A | 11GW | 4-Zylinder | 8-Gang Steptronic | 145 / 197 | 8 / 11 | – | 5,4 | 142 | EU6e | 2,0% | 10% | 54.480,00 | 70.474,00 |
| 520d xDrive A | 21GW | 4-Zylinder | 8-Gang Steptronic | 145 / 197 | 8 / 11 | – | 5,8 | 151 | EU6e | 2,0% | 12% | 56.540,00 | 74.282,80 |
| 540d xDrive A | 31GW | 6-Zylinder | 8-Gang Steptronic | 223 / 303 | 13 / 18 | – | 6,1 | 159 | EU6e | 2,0% | 14% | 62.350,00 | 83.519,00 |

Unverbindliche, nicht kartellierte Richtpreise ab Salzburg inkl. Frachtpauschale. Die angegebenen Preise und Leasingentgelte gelten für die in Österreich angebotenen / lieferbaren Modelle bzw. Ausstattungs-varianten und sind – vorbehaltlich von Änderungen in Konstruktion und Ausstattung und hinsichtlich Druckfehler und Irrtümer – bis zum Erscheinen einer

neuen Preisliste gültig. Preisstand 01/2026. Die Sonderausstattungspreise sind Listenpreise ohne NoVA und ohne 20% MwSt., zur Errechnung der Bruttopreise sind der modellabhängige Faktor für die NoVA sowie die 20% MwSt. hinzuzurechnen. NoVA = Norm-Verbrauchs-Abgabe (Zulassungsabgabe); MwSt = 20%; A = Automatik

Unsere Empfehlung für ein noch größeres BMW Erlebnis.

¹⁾ Nutzung von Strom aus regenerativen Quellen vorausgesetzt.

²⁾ Die angegebenen Verbrauchs- und CO₂-Angaben wurden nach dem vorgeschriebenen Messverfahren des WLTP-Zyklus (World Harmonized Light Duty Vehicles Test Procedure) gemäß VO (EG) Nummer 715/2007 und VO (EU) 2017/1151 ermittelt. Die Angaben beziehen sich grundsätzlich auf ein Fahrzeug mit Basisausstattung. Allenfalls gewählte Sonderausstattungen, die durch den Hersteller als Ersatz von Teilen der Grundausstattung geliefert werden, können diese Werte erhöhen und differieren diese daher auch je nach Modell und Motorisierung. Darüber hinaus können auch nachträgliche Sonderausstattungen und Zubehör relevante Fahrzeugparameter, wie z. B. Gewicht, Rollwiderstand und Aerodynamik verändern und sich dadurch abweichende Verbrauchswerte und CO₂-Emissionen ergeben. Für die Bemessung von Steuern und anderen fahrzeugbezogenen Abgaben, die (auch) auf den CO₂-Ausstoß obstellen, können daher andere als die hier angegebenen Werte gelten. Die Angaben beziehen sich daher nicht auf das konkrete Fahrzeug und sind nicht Bestandteil des Angebots, sondern dienen allein Vergleichszwecken zwischen den verschiedenen Fahrzeugtypen. Weitere Informationen zum WLTP-Messverfahren finden Sie unter: <https://www.bmw.at/de/topics/fascination-bmw/efficient-dynamics/consumption-emissions.html>
Die CO₂-Effizienzangaben ergeben sich aus der Richtlinie 1999/94/EG sowie dem PKW-VIG und verwenden die Verbrauchs- und CO₂-Werte, welche im Zuge des Genehmigungsverfahrens ermittelt wurden, zur Einstufung. Ein Leitfaden über den Kraftstoffverbrauch, Stromverbrauch und die CO₂-Emissionen, der Daten für alle neuen Personenkraftwagenmodelle enthält, ist kostenlos an allen Verkaufsorten erhältlich. Der Kraftstoffverbrauch bzw. der Stromverbrauch und der CO₂-Ausstoß eines Fahrzeugs sind nicht nur von der effizienten Ausnutzung des Kraftstoffes durch das Fahrzeug, sondern auch vom Fahrstil sowie von anderen nicht technischen Faktoren abhängig. CO₂ ist das für die Erderwärmung hauptsächlich verantwortliche Treibhausgas. Darüber hinaus können weitere Details zum konkreten Fahrzeug der beim Händler aufliegenden Typengenehmigung entnommen werden.

³⁾ Die 48 V Mild-Hybrid-Technologie dient zur Rückgewinnung von Bremsenergie und unterstützt den Verbrennungsmotor bei Beschleunigung temporär mit elektrischer Antriebsleistung. Dadurch reduzieren sich Verbrauch und Emissionen, während gleichzeitig ein Dynamikvorteil entsteht. Mit der Mild-Hybrid-Technologie wird die Auto Start Stopp Funktion schneller und komfortabler.
Die angegebenen Preise gelten für die in Österreich angebotenen / lieferbaren Modelle bzw. Ausstattungsvarianten.
* Die angeführten Listenpreise berücksichtigen die im NoVA-Gesetz aktuell gültigen gesetzlichen Bestimmungen.

Sie möchten mehr über die attraktiven Finanzdienstleistungen von BMW Financial Services erfahren? Informationen und aktuelle Angebote finden Sie unter www.bmw.at

MODELLÜBERSICHT



M5

- 20"/21" M Leichtmetallräder Doppelspeiche 951 M Bicolor
- Polster Leder Merino Schwarz
- BMW Iconic Glow Exterieurpaket
- M Hochglanz Shadowline mit erweiterten Umfängen
- BMW xDrive
- Adaptives Fahrwerk
- Parking Assistant Plus
- Akustischer Fußgängerschutz
- M Akzent Dunkelsilber kombiniert mit Aluminium Rhombicle
- M Multifunktionssitze Fahrer und Beifahrer
- Sitzverstellung, elektrisch, mit Memory
- M Sicherheitsgurte
- M Dachhimmel anthrazit
- M Lenkrad
- Lenkradheizung
- Innenraumkamera
- Bowers & Wilkins Diamond Surround Sound System
- BMW IconicSounds Electric
- BMW Live Cockpit Professional
- M TwinPower Turbo V8-Zylinder-Benzinmotor
- Standklimatisierung
- Komfortzugang
- M Leuchten Shadow Line
- Sonnenschutzverglasung
- AC-Laden Plus
- Ladekabel Professional (Mode 3) für öffentliches Laden



i5 M60 xDrive

- 19" M Leichtmetallräder Doppelspeiche 935 M Bicolor Schwarzgrau
- M Alcantara/Veganza-Kombination
- M Sport Exterieurumfänge
- BMW Iconic Glow Exterieurpaket
- M Hochglanz Shadow Line
- M Sportbremse, dunkelblau metallic
- Adaptives Fahrwerk Professional
- Akustischer Fußgängerschutz
- M Sport Interieurumfänge
- M Akzent Dunkelsilber kombiniert mit Aluminium Rhombicle
- Sitzverstellung, elektrisch, mit Memory
- M Dachhimmel anthrazit
- M Lederlenkrad
- Klimaautomatik mit 4-Zonen-regelung
- Standklimatisierung
- BMW IconicSounds Electric
- Sonnenschutzverglasung
- AC-Laden Professional
- Batterie-Wärmemanagement für optimiertes DC-Laden
- Ladekabel Professional (Mode 3) für öffentliches Laden



M Sportpaket Pro

- M Leuchten Shadow Line
- M Hochglanz Shadow Line mit erweiterten Umfängen
- Spezifische Zusatzumfänge M Sportpaket Pro
- M Sportbremse, rot hochglänzend
- M Sicherheitsgurte
- BMW Iconic Glow Exterieurpaket



M Sportpaket

- 19" M Leichtmetallräder Doppelspeiche 935 M Bicolor Schwarzgrau
- M Hochglanz Shadowline
- M Sport Exterieurumfänge
- M Hochglanz Shadow Line
- M Sportfahrwerk
- M Sport Interieurumfänge
- M Dachhimmel anthrazit
- M Lederlenkrad
- Spezifische Zusatzumfänge M Sportpaket

ab 2.735 €**



Basisvariante ab 69.525,00 €*

- 18" Leichtmetallräder Y-Speiche 932 Grau
 - Veganza perforiert
 - Sportsitze für Fahrer und Beifahrer
 - Klimaautomatik
 - Steptronic Getriebe mit Schaltwippen
 - Geschwindigkeitsregelung mit Bremsfunktion
- Sitzheizung für Fahrer und Beifahrer
 - Alarmanlage
 - Lordosenstütze
 - Ambientes Licht
 - HiFi Lautsprechersystem Harman Kardon

* Fahrzeugpreise in EUR inkl. 20% MwSt. und modellspezifischem NoVA-%-Satz.
** Aufpreis für Modellvariante in EUR ohne MwSt. als unverbindliche Preisempfehlung.
Bitte beachten: blauer Ring um das BMW-Emblem auf der Radnabenverkleidung nicht mehr verfügbar

Bitte beachten: blauer Ring um das BMW-Emblem auf der Radnabenverkleidung nicht mehr verfügbar

ab 1.260,00 €**

101.352,00 €*

153.092,50 €*

M SPORTPAKET

Das M Sportpaket enthält bereits umfangreiche Serienausstattungen und kann aus einem vielfältigen Angebot an Sonderausstattungen ergänzt werden.



MODELLPREISE

EUR
ohne MwSt.

| | | |
|-----|------------------------------------|---------|
| 337 | M Sportpaket | 3.785,- |
| | für 530e, 530e xDrive, i5 eDrive40 | 3.025,- |
| | für 550e xDrive, i5 xDrive40 | 2.735,- |

ENTHALTENE AUSSTATTUNGEN

| | |
|------|---|
| 3G8 | 19" M Leichtmetallräder Doppelspeiche 935 M Bicolor Schwarzgrau (520i, 520d, 520d xDrive, 540d xDrive) |
| 3G9 | 19" M Leichtmetallräder Doppelspeiche 935 M Bicolor Schwarzgrau mit Mischbereifung (530e, 530e xDrive, 550e xDrive, i5 eDrive40, i5 xDrive40) |
| 300 | Alpinweiß uni |
| 9T1 | M Sport Exterieurumfänge |
| 760 | M Hochglanz Shadow Line |
| 9T2 | M Sport Interieurumfänge |
| KTSW | Polsterung M Alcantara/Veganza-Kombination Schwarz |
| 43R | M Akzent Dunkelsilber kombiniert mit Aluminium Rhombicle |
| 710 | M Lederlenkrad |
| 775 | M Dachhimmel anthrazit |

| | | |
|-----|---|---------|
| 7MH | M Sport Edition Beinhaltet: M Sportpaket, Metallic Lackierung (ohne BMW Individual Lackierung), Driving Assistant Plus (alternativ Driving Assistant Professional) | 2.320,- |
|-----|---|---------|

Abbildungen zeigen Lackierung Cape York Grün metallic, Innenraum BMW Individual Leder Merino Schwarz/Atlasgrau und weitere aufpreispflichtige Sonderausstattungen.



ENTHALTENE AUSSTATTUNGEN

| | |
|-----|--|
| 704 | M Sportfahrwerk |
| 9TA | Spezifische Zusatzumfänge M Sportpaket |

OPTIONAL WÄHLBARE AUSSTATTUNGEN

EUR
ohne MwSt.

| | | |
|-----|--|-----|
| 225 | Serienfahrwerk | -,- |
| KS | Polsterung Veganza perforiert und gesteppt | -,- |

AUSSTATTUNGEN MIT PREISVORTEIL

EUR
ohne MwSt.

| | | |
|-----|---|---------|
| 3GV | 21" BMW Individual Aerodynamikräder 954 I Bicolor Jetblack vorn: 8,5J x 21 / Bereifung 245/35 R21 hinten: 10J x 21 / Bereifung 275/30 R21 | 2.260,- |
| | für 530e, 530e xDrive, 550e xDrive, i5 eDrive40, i5 xDrive40: vorn: 8,5J x 21 / Bereifung 255/35 R21 hinten: 9,5J x 21 / Bereifung 285/30 R21 | 2.175,- |
| 43L | Interieurleisten Akzent Dunkelsilber kombiniert mit Edelholz Eiche dunkel hochglänzend | 65,- |
| 43P | Interieurleisten M Akzent Dunkelsilber kombiniert mit Carbon Fibre und Silberfäden hochglänzend | 335,- |
| VC | Polsterung BMW Individual Leder Merino | 1.890,- |
| 2VV | Adaptives Fahrwerk Professional | 1.670,- |
| 5AU | Driving Assistant Professional In Verbindung mit „7MH“ M Sport Edition | 925,- |

Weitere Ausstattungen finden Sie ab Seite 34

Unsere Empfehlung für ein noch größeres BMW Erlebnis.

Bitte beachten: blauer Ring um das BMW-Emblem auf der Radnabenverkleidung nicht mehr verfügbar

M SPORTPAKET PRO

Erweiterung des M Sportpaket um die erwähnten Umfänge.



MODELLPREISE

EUR
ohne MwSt.

| | | |
|-----|---------------------------------------|---------|
| 33B | M Sportpaket Pro für i5 M60 xDrive | 1.260,- |
| | | Serie |

ENTHALTENE AUSSTATTUNGEN

| | |
|-----|--|
| 3MF | M Leuchten Shadow Line |
| 7M9 | M Hochglanz Shadow Line mit erweiterten Umfängen |
| 3DP | BMW Iconic Glow Exterieurpaket |
| 4GQ | M Sicherheitsgurte |
| 9TB | Spezifische Zusatzumfänge M Sportpaket Pro |
| 3M2 | M Sportbremse, rot hochglänzend |

OPTIONAL WÄHLBARE AUSSTATTUNGEN

EUR
ohne MwSt.

| | | |
|-----|------------------------------------|---|
| 3M1 | M Sportbremse, dunkelblau metallic | - |
|-----|------------------------------------|---|

Abbildungen zeigen Lackierung Cape York Grün metallic und weitere aufpreispflichtige Sonderausstattungen. Weitere Ausstattungen finden Sie ab Seite 34

Unsere Empfehlung für ein noch größeres BMW Erlebnis.

Bitte beachten: blauer Ring um das BMW-Emblem auf der Radnabenverkleidung nicht mehr verfügbar

BMW i5 M60 xDRIVE



MODELLPREISE

BMW i5 M60 xDrive

EUR
ohne MwSt.

84.460,-

ENTHALTENE AUSSTATTUNGEN

| | |
|-----|--|
| 3G9 | 19" M Leichtmetallräder Doppelspeiche 935 M Bicolor Schwarzgrau mit Mischbereifung |
| KT | M Alcantara/Veganza-Kombination |
| 43R | M Akzent Dunkelsilber kombiniert mit Aluminium Rhombicle |
| 33B | M Sportpaket Pro |
| 9T1 | M Sport Exterieurumfänge |
| 3DP | BMW Iconic Glow Exterieurpaket |
| 2VV | Adaptives Fahrwerk Professional |
| 775 | M Dachhimmel anthrazit |
| 760 | M Hochglanz Shadow Line |
| 710 | M Lederlenkrad |
| 4U9 | Akustischer Fußgängerschutz |
| 9T2 | M Sport Interieurumfänge |
| 4V1 | BMW IconicSounds Electric |
| 4T2 | Ladekabel Professional (Mode 3) für öffentliches Laden |
| 4U6 | AC-Laden Professional |
| 459 | Sitzverstellung, elektrisch, mit Memory |
| 745 | Standklimatisierung |

Abbildungen zeigen Lackierung Frozen Deep Grey, Innenraum BMW Individual Leder Merino Schwarz/Atlasgrau und weitere aufpreispflichtige Sonderausstattungen.



ENTHALTENE AUSSTATTUNGEN

| | |
|-----|---|
| 4NB | Klimaautomatik mit 4-Zonenregelung |
| 420 | Sonnenschutzverglasung |
| 67V | Batterie-Wärmemanagement für optimiertes DC-Laden |

AUSSTATTUNGEN MIT PREISVORTEIL

| | | |
|-----|---|---------|
| 7VB | Komfort Paket | 965,- |
| 3GR | 20" M Aerodynamikräder 939 M Bicolor Schwarzgrau mit Sportreifen vorn: 8,5J x 20 / Bereifung 245/40 R20 hinten: 10J x 20 / Bereifung 275/35 R20 | 1.850,- |
| 3GV | 21" BMW Individual Aerodynamikräder 954 Bicolor Jetblack vorn: 8,5J x 21 / Bereifung 255/35 R21 hinten: 9,5J x 21 / Bereifung 285/30 R21 | 2.145,- |
| 3GN | 20" M Leichtmetallräder Sternspeiche 938 M Bicolor Jetblack vorn: 8,5J x 20 / Bereifung 245/40 R20 hinten: 10J x 20 / Bereifung 275/35 R20 | 715,- |
| 3GQ | 20" M Aerodynamikräder 939 M Bicolor Schwarzgrau vorn: 8,5J x 20 / Bereifung 245/40 R20 hinten: 10J x 20 / Bereifung 275/35 R20 | 1.010,- |
| 43L | Interieurleisten Akzent Dunkelsilber kombiniert mit Edelholz Eiche dunkel hochglänzend | 65,- |
| 43P | Interieurleisten M Akzent Dunkelsilber kombiniert mit Carbon Fibre und Silberfäden hochglänzend | 335,- |
| VC | Polsterung BMW Individual Leder Merino | 1.890,- |
| 456 | Komfortsitze vorn, elektrisch verstellbar | 1.010,- |

Weitere Ausstattungen finden Sie ab Seite 34

Unsere Empfehlung für ein noch größeres BMW Erlebnis.

Bitte beachten: blauer Ring um das BMW-Emblem auf der Radnabenverkleidung nicht mehr verfügbar

BMW M5



MODELLPREISE

BMW M5

EUR
ohne MwSt.

123.250,-

ENTHALTENE AUSSTATTUNGEN

| | |
|------|--|
| 1GA | 20"/21" M Leichtmetallräder Doppelspeiche 951 M Bicolor mit Mischbereifung vorn: 10,5J x 20 Bereifung: 285/40 ZR20 hinten: 11J x 21 Bereifung: 295/35 ZR21 |
| LKSW | Polsterung Leder Merino Schwarz |
| 43R | M Akzent Dunkelsilber kombiniert mit Aluminium Rhombic |
| 3DP | BMW Iconic Glow Exterieurpaket |
| 7M9 | M Hochglanz Shadowline mit erweiterten Umfängen |
| 223 | Adaptives Fahrwerk |
| 62B | M TwinPower Turbo V8-Zylinder-Benzinmotor |
| 2T4 | M Sportdifferenzial |
| 775 | M Dachhimmel anthrazit |
| 4MA | M Multifunktionssitze Fahrer und Beifahrer |
| 459 | Sitzverstellung, elektrisch, mit Memory |
| 4GQ | M Sicherheitsgurte |
| 72M | M Lenkrad |
| 248 | Lenkradheizung |
| 4U9 | Akustischer Fußgängerschutz |
| 1MB | M Drive Professional |

Abbildungen zeigen Lackierung M Isle of Man Grün metallic, Innenraum BMW Individual Leder Merino Kyalami Orange/Schwarz und weitere aufpreispflichtige Sonderausstattungen.



ENTHALTENE AUSSTATTUNGEN

| | |
|-----|--|
| 4V1 | BMW IconicSounds Electric |
| 5DN | Parking Assistant Plus |
| 60N | BMW xDrive |
| 6U3 | BMW Live Cockpit Professional |
| 322 | Komfortzugang |
| 3MF | M Leuchten Shadow Line |
| 420 | Sonnenschutzverglasung |
| 745 | Standklimatisierung |
| 4NR | Innenraumkamera |
| 4U8 | AC-Laden Plus |
| 4T2 | Ladekabel Professional (Mode 3) für öffentliches Laden |
| 6F4 | Bowers & Wilkins Diamond Surround Sound System |

OPTIONAL WÄHLBARE AUSSTATTUNGEN

| | |
|---|---------------------------------|
| Metallic Lacke: M Carbonschwarz, Saphirschwarz, Sophistograu Brillanteffekt, M Marina Bay Blau, M Isle of Man Grün, M Brooklyn Grau, Fire Red | EUR ohne MwSt. -,- |
|---|---------------------------------|

AUSSTATTUNGEN MIT PREISVORTEIL

| | | |
|-----|---|-----------------------------------|
| 43L | Interieurleisten Akzent Dunkelsilber kombiniert mit Edelholz Eiche dunkel hochglänzend | EUR ohne MwSt. 335,- |
| 43P | Interieurleisten M Akzent Dunkelsilber kombiniert mit Carbon Fibre und Silberfäden hochglänzend | 335,- |
| 4HA | Sitzheizung vorne und hinten | 335,- |
| 7VB | Komfort Paket | 1.345,- |


Weitere Ausstattungen finden Sie ab Seite 34

Unsere Empfehlung für ein noch größeres BMW Erlebnis.

FARBWELT EXTERIEUR



C4P M Brooklyn Grau metallic



BMW Individual
Weitere, besondere Lackfarben gibt es im Individual-Angebot von BMW. In der Preistabelle auf Seite 35 werden alle Individual-Lackierungen und Individual-Sonderlackierungen aufgeführt.

Mehr Informationen unter <https://individual.bmw-m.com/de-AT/>



300 Alpinweiß uni



416 M Carbonschwarz metallic



475 Saphirschwarz metallic



A90 Sophistograu Brillanteffekt metallic



C4A Oxidgrau metallic



C4G M Isle of Man Grün metallic



C5Y Cape York Grün metallic



C68 Fire Red metallic



A96 Mineralweiß metallic



C1K M Marina Bay Blau metallic



C1M Phytomicblau metallic



C3N BMW Individual Storm Bay metallic



C3Z BMW Individual Tansanitblau metallic




C64 BMW Individual Frozen Deep Grey metallic



X1E BMW Individual Frozen Portimao Blau metallic

FARBWELT INTERIEUR

BMW INDIVIDUAL LEDER MERINO



VCJL Schwarz/Atlasgrau



VCJM Kupferbraun/Atlasgrau



VCJN Silverstone II/Atlasgrau

LEDER MERINO



LKIA Silverstone/Schwarz



LKKG Rot/Schwarz



LKKX Kyalami Orange/Schwarz



LKSW Schwarz

BMW INDIVIDUAL LEDER MERINO



ZCKH Schwarz/Violett dunkel




ZCKI Taupegrau/Deep Lagoon


VEGANZA PERFORIERT UND GESTEPPT



KSFU Rauchweiß




KSSW Schwarz



KSJX Espressobraun

M ALCANTARA/VEGANZA-KOMBINATION




KTSW Schwarz

VEGANZA PERFORIERT



KUSW Schwarz




BMW Individual Polster & Zierleisten

Weitere, besondere Polster und Zierleisten gibt es im Individual-Angebot von BMW. In der Preistabelle auf Seite 42 werden alle Individual-Polster und Individual-Interieurleisten aufgeführt.

Mehr Informationen unter <https://individual.bmw-m.com/de-AT/>

INTERIEURLEISTEN



43G Akzent Dunkelsilber kombiniert mit Effektlackierung Dark Graphite matt



43L Akzent Dunkelsilber kombiniert mit Edelholz Eiche dunkel hochglänzend



43P M Akzent Dunkelsilber kombiniert mit Carbon Fibre und Silberfäden hochglänzend



43R M Akzent Dunkelsilber kombiniert mit Aluminium Rhombic

RÄDER



3GV 21" BMW Individual Aerodynamikräder
954 I Bicolor Jetblack



3FY 18" Leichtmetallräder
Y-Speiche 932 Grau



3N6 19" Aerodynamikräder
1056 Bicolor



3GN 20" M Leichtmetallräder
Sternspeiche 938 M Bicolor
Jetblack



3GT 20" M Aerodynamikräder
940 M Bicolor Jetblack



3GU 20" M Aerodynamikräder
940 M Bicolor Jetblack mit
Sportreifen



3GQ 20" M Aerodynamikräder
939 M Bicolor Schwarzgrau



3G0/3G1 19" Leichtmetallräder
Triplex-Speiche 933 Silber



3G8/3G9 19" M Leichtmetall-
räder Doppelspeiche 935 M
Bicolor Schwarzgrau



3G3/3G4 19" Aerodynamik-
räder 934 Bicolor Grau



3GC/3GD 19" M Aerodynamik-
räder 936 M Bicolor Schwarz-
grau



1GA/1GB 20"/21" M Leichtme-
tallräder Doppelspeiche 951 M,
Bicolor Midnight Grey



1GC/1GD 20"/21" M Leichtme-
tallräder Doppelspeiche 951 M,
Schwarz



1GE 20"/21" M Leichtmetall-
räder Doppelspeiche 952 M,
Bicolor Schwarz



3GR 20" M Aerodynamikräder 939 M Bicolor
Schwarzgrau mit Sportreifen

AUSSTATTUNGSPAKETE

SPORTLICHE UPGRADES

M Sportpaket Pro

Schärft den sportlichen Charakter und ergänzt das M Sportpaket um exklusive Ausstattungen.

- M Sportbremse, rot hochglänzend
Optional: M Sportbremse, dunkelblau metallic
- BMW Iconic Glow Exterieurpaket
- Spezifische Zusatzumfänge M Sportpaket Pro
- M Leuchten Shadow Line
- M Sicherheitsgurte
- M Hochglanz Shadow Line mit erweiterten Umfängen



KOMFORT- UND TECHNOLOGIE UPGRADES



Ultimate Package

Hochwertige Ausstattungen vereinen Komfort, Sicherheit und sportliches Design für ein unvergleichliches Fahrerlebnis.

- M Carbon-Keramik-Bremse
- M Carbon Spiegelkappen
- Panorama-Glasdach
- Sonnenrollos Türen hinten
- Aktive Sitzbelüftung vorn
- Travel & Comfort System
- Sitzheizung vorne und hinten
- Driving Assistant Professional
- Parking Assistant Professional
- M Dachhimmel Alcantara anthrazit
- M Driver's Package

KOMFORT- UND TECHNOLOGIE UPGRADES

Innovations-Paket

Umfassende technologische Highlights für intuitive Bedienung und Unterstützung.

- Innenraumkamera
- BMW Live Cockpit Professional
- Parking Assistant Plus
Optional: Parking Assistant Professional



Komfort Paket

Mehr Komfort und Wohlbefinden dank optimierter Klimatisierung und Sitzfunktionen.

- Aktive Sitzbelüftung vorn
- Sitzheizung vorn und hinten
- Klimaautomatik mit 4-Zonenregelung
- Sitzverstellung, elektrisch, mit Memory
Optional: Komfortsitze vorn, elektrisch verstellbar bzw. M Multifunktionssitze für Fahrer und Beifahrer

Paketinhalt für M5:

- Sonnenrollos Türen hinten
- Aktive Sitzbelüftung vorn
- Travel & Comfort System
- Sitzheizung vorn und hinten

Travel Paket

Intelligente Features für entspanntes Reisen und mobilen Komfort im Fahrzeug.

- Komfortzugang
- Travel & Comfort System



| AUSSTATTUNGSPAKETE | | 520i | 520d | 520d xDrive | 540d xDrive | 530e | 530e xDrive | 550e xDrive | i5 eDrive40 | i5 xDrive40 | i5 M60 xDrive | M5 | EUR ohne MwSt. |
|--------------------|---|------|------|-------------|-------------|------|-------------|-------------|-------------|-------------|---------------|----|-------------------|
| 7LK | Travel Paket inkl. „4FL“ Travel & Comfort System, „322“ Komfortzugang | o | o | o | o | o | o | o | o | o | o | | 1.010,– |
| 7VB | Komfort Paket inkl. „4HA“ Sitzheizung vorn und hinten, „453“ Aktive Sitzbelüftung vorn, „4NB“ Klimaautomatik mit 4-Zonenregelung (nicht für i5 M60 xDrive, M5), „459“ Sitzverstellung, elektrisch, mit Memory (alternativ: „456“ Komfortsitze vorn, elektrisch verstellbar, „4MA“ M Multifunktionssitze für Fahrer und Beifahrer) (nicht für i5 M60 xDrive, M5), „417“ Sonnenrollos Türen hinten (nur für M5), „4FL“ Travel & Comfort System (nur für M5) | o | o | o | o | o | o | o | o | o | | | 2.310,– |
| | | | | | | | | | | | | o | 1.345,– |
| | | | | | | | | | | | o | | 965,– |
| 337 | M Sportpaket inkl. „300“ Alpinweiß uni, „43R“ M Akzent Dunkelsilber kombiniert mit Aluminium Rhombicle, „704“ M Sportfahrwerk, „710“ M Lederlenkrad, „775“ M Dachhimmel anthrazit, „3G8“ 19" M Leichtmetallräder Doppelspeiche 935 M Bicolor Schwarzgrau, „3G9“ 19" M Leichtmetallräder Doppelspeiche 935 M Bicolor Schwarzgrau (nur für 530e, 530e xDrive, i5 eDrive40, i5 xDrive40, 550e xDrive), „760“ M Hochglanz Shadow Line, „9T2“ M Sport Interieurumfänge, „9T1“ M Sport Exterieurumfänge, „9TA“ Spezifische Zusatzumfänge M Sportpaket (nicht für i5 eDrive40, i5 xDrive40), „KTSW“ M Alcantara/Veganza-Kombination Schwarz | o | o | o | o | | | | | | | | 3.785,– |
| | | | | | | o | o | | o | | | | 3.025,– |
| | | | | | | | | o | | o | | | |
| | in Verbindung mit „7MH“ M Sport Edition | | | | | o | o | o | o | o | | | –,– |
| 33B | M Sportpaket Pro inkl. „3MF“ M Leuchten Shadow Line, „7M9“ M Hochglanz Shadow Line mit erweiterten Umfängen, „9TB“ Spezifische Zusatzumfänge M Sportpaket Pro, „3M2“ M Sportbremse, rot hochglänzend (alternativ: „3M1“ M Sportbremse, dunkelblau metallic), „4GQ“ M Sicherheitsgurte, „3DP“ BMW Iconic Glow Exterieurpaket (nicht für i5 M60 xDrive) | o | o | o | o | o | o | o | o | o | ● | | 1.260,– |
| | ♂ nur mit „337“ M Sportpaket | o | o | o | o | o | o | o | o | o | | | |
| 7MH | M Sport Edition beinhaltet: 337 M Sportpaket, Metallic Lackierung, „5AT“ Driving Assistant Plus (alternativ: 5AU Driving Assistant Professional) | | | | | o | o | o | o | o | | | 2.320,– |
| | ♂ nur mit „337“ M Sportpaket | | | | | o | o | o | o | o | | | |
| 7EW | Innovations-Paket inkl. „4NR“ Innenraumkamera, „6U3“ BMW Live Cockpit Professional, „5DN“ Parking Assistant Plus (alternativ: „5DW“ Parking Assistant Professional) | o | o | o | o | o | o | o | o | o | o | | 2.015,– |
| 9DE | Ultimate Package inkl. „2NK“ M Carbon-Keramik-Bremse, „3ME“ M Carbon Spiegelkappen, „402“ Panorama-Glasdach, „417“ Sonnenrollos Türen hinten, „453“ Aktive Sitzbelüftung vorn, „4FL“ Travel & Comfort System, „4HA“ Sitzheizung vorne und hinten, „5AU“ Driving Assistant Professional, „5DW“ Parking Assistant Professional, „776“ M Dachhimmel Alcantara anthrazit, „7ME“ M Driver's Package | | | | | | | | | | o | | 17.605,– |
| | ♂ nicht mit „7VB“ Komfort Paket | | | | | | | | | | | o | |

| EXTERIEUR | | 520i | 520d | 520d xDrive | 540d xDrive | 530e | 530e xDrive | 550e xDrive | i5 eDrive40 | i5 xDrive40 | i5 M60 xDrive | M5 | EUR ohne MwSt. |
|-----------|--|------|------|-------------|-------------|------|-------------|-------------|-------------|-------------|---------------|----|-------------------|
| | UNI-LACK | | | | | | | | | | | | |
| 300 | Alpinweiß uni | o | o | o | o | o | o | o | o | o | o | o | –,– |
| | METALLIC-LACK | | | | | | | | | | | | |
| 416 | M Carbonschwarz metallic | o | o | o | o | o | o | o | o | o | o | | 985,– |
| | | | | | | | | | | | | o | –,– |
| | ⚡ nur mit „9T1“ M Sport Exterieurumfänge | o | o | o | o | o | o | o | o | o | | | |
| | in Verbindung mit „7MH“ M Sport Edition | | | | | o | o | o | o | o | | | –,– |
| 475 | Saphirschwarz metallic | o | o | o | o | o | o | o | o | o | o | | 985,– |
| | | | | | | | | | | | | o | –,– |
| | in Verbindung mit „7MH“ M Sport Edition | | | | | o | o | o | o | o | | | –,– |
| A90 | Sophistograu Brillanteffekt metallic | o | o | o | o | o | o | o | o | o | o | | 985,– |
| | | | | | | | | | | | | o | –,– |
| | in Verbindung mit „7MH“ M Sport Edition | | | | | o | o | o | o | o | | | –,– |
| A96 | Mineralweiß metallic | o | o | o | o | o | o | o | o | o | o | | 985,– |
| | in Verbindung mit „7MH“ M Sport Edition | | | | | o | o | o | o | o | | | –,– |
| C1M | Phytonicblau metallic | o | o | o | o | o | o | o | o | o | o | | 985,– |
| | in Verbindung mit „7MH“ M Sport Edition | | | | | o | o | o | o | o | | | –,– |
| C4A | Oxidgrau metallic | o | o | o | o | o | o | o | o | o | o | | 985,– |
| | in Verbindung mit „7MH“ M Sport Edition | | | | | o | o | o | o | o | | | –,– |
| C4P | M Brooklyn Grau metallic | o | o | o | o | o | o | o | o | o | o | | 985,– |
| | | | | | | | | | | | | o | –,– |
| | ⚡ nur mit „9T1“ M Sport Exterieurumfänge | o | o | o | o | o | o | o | o | o | | | |
| | in Verbindung mit „7MH“ M Sport Edition | | | | | o | o | o | o | o | | | –,– |
| C5Y | Cape York Grün metallic | o | o | o | o | o | o | o | o | o | o | | 985,– |
| | in Verbindung mit „7MH“ M Sport Edition | | | | | o | o | o | o | o | | | –,– |
| C68 | Fire Red metallic | o | o | o | o | o | o | o | o | o | o | | 985,– |
| | | | | | | | | | | | | o | –,– |
| | ⚡ nur mit „9T1“ M Sport Exterieurumfänge | o | o | o | o | o | o | o | o | o | | | |
| | in Verbindung mit „7MH“ M Sport Edition | | | | | o | o | o | o | o | | | –,– |
| C1K | M Marina Bay Blau metallic | | | | | | | | | | | o | –,– |
| C4G | M Isle of Man Grün metallic | | | | | | | | | | | o | –,– |

| EXTERIEUR | | 520i | 520d | 520d xDrive | 540d xDrive | 530e | 530e xDrive | 550e xDrive | i5 eDrive40 | i5 xDrive40 | i5 M60 xDrive | M5 | EUR ohne MwSt. |
|---------------------|--|------|------|-------------|-------------|------|-------------|-------------|-------------|-------------|---------------|----|-------------------|
| BMW INDIVIDUAL-LACK | | | | | | | | | | | | | |
| 490 | BMW Individual Lackierung Individuallacke sind nur über BMW Individual bestellbar | ○ | ○ | ○ | ○ | ○ | ○ | ○ | ○ | ○ | ○ | ○ | 4.950,– |
| | in Verbindung mit „7MH“ M Sport Edition | | | | | ○ | ○ | ○ | ○ | ○ | | | 4.060,– |
| C3Z | BMW Individual Tansanitblau metallic | ○ | ○ | ○ | ○ | ○ | ○ | ○ | ○ | ○ | ○ | | 1.885,– |
| | in Verbindung mit „7MH“ M Sport Edition | | | | | ○ | ○ | ○ | ○ | ○ | | | 985,– |
| C3N | BMW Individual Storm Bay metallic | | | | | | | | | | | ○ | 1.885,– |
| C64 | BMW Individual Frozen Deep Grey metallic | ○ | ○ | ○ | ○ | ○ | ○ | ○ | ○ | ○ | ○ | ○ | 3.235,– |
| | ⚡ nur mit „9T1“ M Sport Exterieurumfänge | ○ | ○ | ○ | ○ | ○ | ○ | ○ | ○ | ○ | | | |
| | in Verbindung mit „7MH“ M Sport Edition | | | | | ○ | ○ | ○ | ○ | ○ | | | 2.335,– |
| X1E | BMW Individual Frozen Portimao Blau metallic | ○ | ○ | ○ | ○ | ○ | ○ | ○ | ○ | ○ | ○ | | 5.000,– |
| | ⚡ nur mit „9T1“ M Sport Exterieurumfänge | ○ | ○ | ○ | ○ | ○ | ○ | ○ | ○ | ○ | ○ | | |
| | in Verbindung mit „7MH“ M Sport Edition | | | | | ○ | ○ | ○ | ○ | ○ | | | 4.060,– |
| AUSSENDESIGN | | | | | | | | | | | | | |
| 320 | Modellschriftzug Entfall | ○ | ○ | ○ | ○ | ○ | ○ | ○ | ○ | ○ | ○ | ○ | –,– |
| 25A | Exterieurumfänge BMW Emblem (BMW Emblem an Front und Heck), BMW Niere (Nierenstäbe und Nierenrahmen in Aluminium satiniert; ggf antriebsspezifische Badges), Kennzeichenfeld (in Stoßfänger vorne und hinten integriert), Spiegelkappe in Wagenfarbe / M spezifischen Spiegel mit „M Außenspiegel“ (MPA), Spiegelfuß in Aluminium satiniert, Spiegeldreieck in Schwarz hochglanz, Türgriffe flächenbündig inkl. Schließzylinder auf Fahrerseite (beleuchtet; in Wagenfarbe), Fensterschachtabdeckung in Aluminium satiniert, Seitenfensterrahmen in Aluminium satiniert, B-Säulen Blende in Schwarz hochglanz, Fensterführungssteg in Schwarz hochglanz, C-Säulen Blende in Aluminium satiniert, Dachfinne (in Wagenfarbe, bei „402“ Panorama-Glasdach oder „403“ Glasdach, elektrisch in schwarz), Tankklappe/Ladeklappe (rechts hinten in Wagenfarbe), Ladeklappe Seitenwand vorne links bei PHEV/BEV Asia in Wagenfarbe, Stoßfänger-verkleidung vorn/ hinten, Endrohrblenden (nicht sichtbar), Modellschriftzug (ggf. modellabhängig), Dachreling in Perlglanz Chrom | ● | ● | ● | ● | ● | ● | ● | ● | ● | ● | ● | Serie |
| 3B5 | Dach in schwarz | | | | | | | | | | | ● | Serie |
| 3ME | M Carbon Spiegelkappen | | | | | | | | | | | ○ | 965,– |
| | in Verbindung mit „9DE“ Ultimate Package | | | | | | | | | | | ○ | –,– |
| 760 | M Hochglanz Shadow Line Ausstattungsumfänge in Schwarz Hochglanz: Fensterrahmeneinfassung, Fensterschachtabdeckung, Blende B-Säule, Blende C-Säule, Fensterführungssteg hintere Tür, Spiegelfuß, Spiegelschwert, Spiegeldreieck, Dachreling | ○ | ○ | ○ | ○ | ○ | ○ | ○ | ○ | ○ | ● | ● | –,– |
| | ⚡ nur mit „337“ M Sportpaket | ○ | ○ | ○ | ○ | ○ | ○ | ○ | ○ | ○ | | | |

| EXTERIEUR | | 520i | 520d | 520d xDrive | 540d xDrive | 530e | 530e xDrive | 550e xDrive | i5 eDrive40 | i5 xDrive40 | i5 M60 xDrive | M5 | EUR ohne MwSt. |
|-----------|---|------|------|-------------|-------------|------|-------------|-------------|-------------|-------------|---------------|----|-------------------|
| 7M9 | M Hochglanz Shadow Line mit erweiterten Umfängen Ausstattungsumfänge in Schwarz Hochglanz, zusätzlich zu „760“ M Hochglanz Shadow Line: Nierenrahmen und -stäbe, Elemente der Scheinwerfer und Heckleuten in Dunkel (SA „3MF“), Spiegelkappen (nicht mit SA „71C“) | ○ | ○ | ○ | ○ | ○ | ○ | ○ | ○ | ○ | ○ | ● | –,– |
| | ⚡ nur mit „760“ M Hochglanz Shadow Line, „33B“ M Sportpaket Pro | ○ | ○ | ○ | ○ | ○ | ○ | ○ | ○ | ○ | ○ | | |
| | ⚡ nur mit „3DP“ BMW Iconic Glow Exterieurpaket | ○ | ○ | ○ | ○ | ○ | ○ | ○ | ○ | ○ | | | |
| | ⚡ nur mit „3MF“ M Leuchten Shadowline | | | | | | | | | | | ○ | |
| 71C | M Carbon Exterieurpaket Ausstattungsumfänge in Carbon: Spiegelklappen | ○ | ○ | ○ | ○ | ○ | ○ | ○ | ○ | ○ | | | 800,– |
| | | | | | | | | | | | ○ | | 965,– |
| | ⚡ nur mit „337“ M Sportpaket | ○ | ○ | ○ | ○ | ○ | ○ | ○ | ○ | ○ | | | |
| 9T1 | M Sport Exterieurumfänge Stoßfängerverkleidung vorn und hinten mit eigenständigem Design in Wagenfarbe, mit Einsätzen in Schwarz hochglänzend, Seitenschweller-verkleidungen mit eigenständigem Design, M Kennzeichnung an den Seiten | ○ | ○ | ○ | ○ | ○ | ○ | ○ | ○ | ○ | ● | | –,– |
| | ⚡ nur mit „337“ M Sportpaket | ○ | ○ | ○ | ○ | ○ | ○ | ○ | ○ | ○ | | | |
| 9T2 | M Sport Interieurumfänge M Fußstütze mit Metalleinleger (nur LL) und Pedalauflagen in Edelstahloptik | ○ | ○ | ○ | ○ | ○ | ○ | ○ | ○ | ○ | ● | | –,– |
| | ⚡ nur mit „337“ M Sportpaket | ○ | ○ | ○ | ○ | ○ | ○ | ○ | ○ | ○ | | | |
| 9TA | Spezifische Zusatzumfänge M Sportpaket | ○ | ○ | ○ | ○ | ○ | ○ | ○ | | | | | –,– |
| | ⚡ nur mit „337“ M Sportpaket, „710“ Lederlenkrd | ○ | ○ | ○ | ○ | ○ | ○ | ○ | | | | | |
| 9TB | Spezifische Zusatzumfänge M Sportpaket Pro Launch Control, Expertenmodus (nur für 520d und 520d xDrive) | ○ | ○ | ○ | ○ | ○ | ○ | ○ | ○ | ○ | ○ | | –,– |
| | ⚡ nur mit „9TA“ Spezifische Zusatzumfänge M Sportpaket | ○ | ○ | ○ | ○ | ○ | ○ | ○ | | | | | |
| | ⚡ nur mit „33B“ M Sportpaket Pro | ○ | ○ | ○ | ○ | ○ | ○ | ○ | ○ | ○ | | | |
| RÄDER | | | | | | | | | | | | | |
| 2PA | Radschraubensicherung | ○ | ○ | ○ | ○ | ○ | ○ | ○ | ○ | ○ | ● | ● | –,– |
| 3FY | 18" Leichtmetallräder Y-Speiche 932 Grau 7,5J x 18 / Bereifung 225/55 R18 | ● | ● | ● | ● | | | | | | | | Serie |
| 3G1 | 19" Leichtmetallräder Triplex-Speiche 933 Silber vorn: 8,5J x 19 / Bereifung 245/45 R19 hinten: 10J x 19 / Bereifung 275/40 R19 | | | | | ● | ● | ● | ● | ● | | | Serie |
| 1GA | 20"/21" M Leichtmetallräder Doppelspeiche 951 M Bicolor Midnight Grey vorn: 10,5J x 20 / Bereifung 285/40 ZR20 hinten: 11J x 21 / Bereifung 295/35 ZR21 | | | | | | | | | | | ● | Serie |

| EXTERIEUR | | 520i | 520d | 520d xDrive | 540d xDrive | 530e | 530e xDrive | 550e xDrive | i5 eDrive40 | i5 xDrive40 | i5 M60 xDrive | M5 | EUR ohne MwSt. |
|-----------|--|------|------|-------------|-------------|------|-------------|-------------|-------------|-------------|---------------|----|-------------------|
| 3G9 | 19" M Leichtmetallräder Doppelspeiche 935 M Bicolor Schwarzgrau vorn: 8,5J x 19 / Bereifung 245/45 R19 hinten: 10J x 19 / Bereifung 275/40 R19 | | | | | o | o | o | o | o | ● | | –,— |
| | ⚡ nur mit „337" M Sportpaket | | | | | o | o | o | o | o | | | |
| 3G0 | 19" Leichtmetallräder Triplex-Speiche 933 Silber 8,5J x 19 / Bereifung 245/45 R19 | o | o | o | o | | | | | | | | 1.025,— |
| 3G3 | 19" Aerodynamikräder 934 Bicolor Grau Lightning Grey/Jetblack 8,5J x 19 / Bereifung 245/45 R19 | o | o | o | o | | | | | | | | 1.275,— |
| 3G4 | 19" Aerodynamikräder 936 Bicolor Grau Lightning Grey/Jetblack vorn: 8,5J x 19 / Bereifung 245/45 R19 hinten: 10J x 19 / Bereifung 275/40 R19 | | | | | o | o | o | o | o | | | 505,— |
| 3G8 | 19" M Leichtmetallräder Doppelspeiche 935 M Bicolor Schwarzgrau 8,5J x 19 / Bereifung 245/45 R19 | o | o | o | o | | | | | | | | –,— |
| | ⚡ nur mit „337" M Sportpaket | o | o | o | o | | | | | | | | |
| 3GC | 19" M Aerodynamikräder 936 M Bicolor Schwarzgrau 8,5J x 19 / Bereifung 245/45 R19 | o | o | o | o | | | | | | | | 505,— |
| | ⚡ nur mit „337" M Sportpaket | o | o | o | o | | | | | | | | |
| 3GD | 19" M Aerodynamikräder 936 M Bicolor Schwarzgrau vorn: 8,5J x 19 / Bereifung 245/45 R19 hinten: 10J x 19 / Bereifung 275/40 R19 | | | | | o | o | o | o | o | o | | 505,— |
| | ⚡ nur mit „337" M Sportpaket | | | | | o | o | o | o | o | | | |
| 3N6 | 19" Aerodynamikräder 1056 Bicolor Jetblack vorn: 8,5J x 19 Bereifung 245/45 R19 hinten: 10J x 19 Bereifung 275/40 R19 | | | | | | | | o | o | | | 670,— |
| 3GN | 20" M Leichtmetallräder Sternspeiche 938 M Bicolor Jetblack vorn: 8,5J x 20 / Bereifung 245/40 R20 hinten: 10J x 20 / Bereifung 275/35 R20 | o | o | o | o | | | | | | | | 915,— |
| | | | | | | o | o | o | o | o | o | | 715,— |
| | ⚡ nur mit „337" M Sportpaket | o | o | o | o | o | o | o | o | o | | | |
| 3GQ | 20" M Aerodynamikräder 939 M Bicolor Schwarzgrau vorn: 8,5J x 20 / Bereifung 245/40 R20 hinten: 10J x 20 / Bereifung 275/35 R20 | o | o | o | o | | | | | | | | 1.210,— |
| | | | | | | o | o | o | o | o | o | | 1.010,— |
| | ⚡ nur mit „337" M Sportpaket | o | o | o | o | o | o | o | o | o | | | |
| 3GR | 20" M Aerodynamikräder 939 M Bicolor mit Sportreifen Schwarzgrau vorn: 8,5J x 20 / Bereifung 245/40 R20 hinten: 10J x 20 / Bereifung 275/35 R20 | o | o | o | o | | | | | | | | 2.050,— |
| | | | | | | o | o | o | o | o | o | | 1.850,— |
| | ⚡ nur mit „337" M Sportpaket | o | o | o | o | o | o | o | o | o | | | |
| | ⚡ nur mit „3M1" M Sportbremse, dunkelblau metallic, „3M2" M Sport- bremse, rot hochglänzend | | | | | o | o | | | | | | |

| EXTERIEUR | | 520i | 520d | 520d xDrive | 540d xDrive | 530e | 530e xDrive | 550e xDrive | i5 eDrive40 | i5 xDrive40 | i5 M60 xDrive | M5 | EUR ohne MwSt. |
|-----------|--|------|------|-------------|-------------|------|-------------|-------------|-------------|-------------|---------------|----|-------------------|
| 3GT | 20" M Aerodynamikräder 940 M Bicolor Jetblack vorn: 8,5J x 20 / Bereifung 245/40 R20 hinten: 10J x 20 / Bereifung 275/35 R20 | | | | | | | | | o | | | 1.050,— |
| 3GU | 20" M Aerodynamikräder 940 M Bicolor mit Sportreifen Jetblack vorn: 8J x 20 / Bereifung 245/40 R20 hinten: 10J x 20 / Bereifung 275/35 R20 | | | | | | | | | o | | | 1.850,— |
| 1GB | 20"/21" M Leichtmetallräder Doppelspeiche 951 M Bicolor mit Sportreifen Midnight Grey vorn: 10,5J x 20 / Bereifung 285/40 ZR20 hinten: 11J x 21 / Bereifung 295/35 ZR21 | | | | | | | | | | o | | 800,— |
| 1GC | 20"/21" M Leichtmetallräder Doppelspeiche 951 M Schwarz Jetblack vorn: 10,5J x 20 / Bereifung 285/40 ZR20 hinten: 11J x 21 / Bereifung 295/35 ZR21 | | | | | | | | | | o | | 335,— |
| 1GD | 20"/21" M Leichtmetallräder Doppelspeiche 951 M Schwarz mit Sportreifen Jetblack vorn: 10,5J x 20 / Bereifung 285/40 ZR20 hinten: 11J x 21 / Bereifung 295/35 ZR21 | | | | | | | | | | o | | 1.135,— |
| 1GE | 20"/21" M Leichtmetallräder Doppelspeiche 952 M Bicolor Schwarz Jetblack vorn: 10,5J x 20 / Bereifung 285/40 ZR20 hinten: 11J x 21 / Bereifung 295/35 ZR21 | | | | | | | | | | o | | 460,— |
| 3GV | 21" BMW Individual Aerodynamikräder 954 I Bicolor Jetblack | o | o | o | o | | | | | | | | 3.455,— |
| | | | | | | o | o | o | o | o | | | 2.310,— |
| | | | | | | | | | | | o | | 2.145,— |
| | vorn: 8,5J x 21 / Bereifung 245/35 R21 hinten: 10J x 21 / Bereifung 275/30 R21 | o | o | o | o | | | | | | | | |
| | vorn: 8,5J x 21 / Bereifung 255/35 R21 hinten: 9,5J x 21 / Bereifung 285/30 R21 | | | | | o | o | o | o | o | o | | |
| | ⚡ nur mit „704" M Sportfahrwerk, „2VV" Adaptives Fahrwerk Professional | o | o | o | o | | | | | | | | |
| | ⚡ nicht mit „3AC" Anhängerkupplung | | | | o | | | | | | | | |
| | in Verbindung mit „337" M Sportpaket | o | o | o | o | | | | | | | | 2.060,— |
| | in Verbindung mit „337" M Sportpaket | | | | | o | o | o | o | o | | | 2.175,— |

| INTERIEUR | | 520i | 520d | 520d xDrive | 540d xDrive | 530e | 530e xDrive | 550e xDrive | i5 eDrive40 | i5 xDrive40 | i5 M60 xDrive | M5 | EUR ohne MwSt. |
|-----------|--|------|------|-------------|-------------|------|-------------|-------------|-------------|-------------|---------------|----|-------------------|
| POLSTER | | | | | | | | | | | | | |
| KS | Veganza perforiert und gesteppt | o | o | o | o | o | o | o | o | o | o | | |
| | in Verbindung mit „337" M Sportpaket | o | o | o | o | o | o | o | o | o | | | –,- |
| KSFU | Rauchweiß | o | o | o | o | o | o | o | o | o | | | 670,- |
| | | | | | | | | | | | o | | –,- |
| KSJX | Espressobraun | o | o | o | o | o | o | o | o | o | | | 670,- |
| | | | | | | | | | | | o | | –,- |
| KSSW | Schwarz | o | o | o | o | o | o | o | o | o | | | 670,- |
| | | | | | | | | | | | o | | –,- |
| KT | M Alcantara/Veganza-Kombination | o | o | o | o | o | o | o | o | o | ● | | |
| KTSW | Schwarz | o | o | o | o | o | o | o | o | o | | | 715,- |
| | | | | | | | | | | | o | | –,- |
| | ⚙ nur mit „337" M Sportpaket | o | o | o | o | o | o | o | o | o | | | |
| | in Verbindung mit „337" M Sportpaket | o | o | o | o | o | o | o | o | o | | | –,- |
| KU | Veganza perforiert | ● | ● | ● | ● | ● | ● | ● | ● | ● | | | Serie |
| KUSW | Schwarz | o | o | o | o | o | o | o | o | o | | | –,- |
| LK | Leder Merino | o | o | o | o | o | o | o | o | o | o | ● | |
| LKSW | Schwarz | o | o | o | o | o | o | o | o | o | | | 2.520,- |
| | | | | | | | | | | | o | | 1.890,- |
| | | | | | | | | | | | o | | –,- |
| | ⚙ nur mit „4MA" M Multifunktionssitze Fahrer und Beifahrer | o | o | o | o | o | o | o | o | o | o | | |
| | in Verbindung mit „337" M Sportpaket | o | o | o | o | o | o | o | o | o | | | 1.890,- |
| LKIA | Silverstone/Schwarz | | | | | | | | | | | o | 545,- |
| LKKG | Rot/Schwarz | | | | | | | | | | | o | 545,- |
| LKKX | Kyalami Orange/Schwarz | | | | | | | | | | | o | 545,- |
| VC | BMW Individual Leder Merino | o | o | o | o | o | o | o | o | o | o | | |
| | in Verbindung mit „337" M Sportpaket | o | o | o | o | o | o | o | o | o | | | 1.890,- |
| VCJL | Schwarz/Atlasgrau | o | o | o | o | o | o | o | o | o | | | 2.520,- |
| | | | | | | | | | | | o | | 1.890,- |
| VCJM | Kupferbraun/Atlasgrau | o | o | o | o | o | o | o | o | o | | | 2.520,- |
| | | | | | | | | | | | o | | 1.890,- |

| INTERIEUR | | 520i | 520d | 520d xDrive | 540d xDrive | 530e | 530e xDrive | 550e xDrive | i5 eDrive40 | i5 xDrive40 | i5 M60 xDrive | M5 | EUR ohne MwSt. |
|--------------------------|--|------|------|-------------|-------------|------|-------------|-------------|-------------|-------------|---------------|----|-------------------|
| VCJN | Silverstone II/Atlasgrau | o | o | o | o | o | o | o | o | o | | | 2.520,- |
| | | | | | | | | | | | o | | 1.890,- |
| | ⚙ nur mit „456" Komfortsitze vorn, elektrisch verstellbar | o | o | o | o | o | o | o | o | o | o | | |
| ZC | BMW Individual Leder Merino | | | | | | | | | | | | |
| ZCKH | Schwarz/Violett dunkel | o | o | o | o | o | o | o | o | o | o | | 2.815,- |
| | | | | | | | | | | | | o | 1.135,- |
| | ⚙ nur mit „4MA" M Multifunktionssitze Fahrer und Beifahrer | o | o | o | o | o | o | o | o | o | o | | |
| ZCKI | Taupegrau/Deep Lagoon | | | | | | | | | | | o | 1.135,- |
| INTERIEURLEISTEN | | | | | | | | | | | | | |
| 43G | Akzent Dunkelsilber kombiniert mit Effektlackierung Dark Graphite matt | ● | ● | ● | ● | ● | ● | ● | ● | ● | | | Serie |
| 43R | M Akzent Dunkelsilber kombiniert mit Aluminium Rhombicle | o | o | o | o | o | o | o | o | o | ● | ● | 380,- |
| | in Verbindung mit „337" M Sportpaket | o | o | o | o | o | o | o | o | o | | | –,- |
| 43L | Akzent Dunkelsilber kombiniert mit Edelholz Eiche dunkel hochglänzend | o | o | o | o | o | o | o | o | o | | | 440,- |
| | | | | | | | | | | | | o | 335,- |
| | | | | | | | | | | | o | | 65,- |
| | in Verbindung mit „337" M Sportpaket | o | o | o | o | o | o | o | o | o | | | 65,- |
| 43P | M Akzent Dunkelsilber kombiniert mit Carbon Fibre und Silberfäden hochglänzend | o | o | o | o | o | o | o | o | o | | | 715,- |
| | | | | | | | | | | | o | o | 335,- |
| | in Verbindung mit „337" M Sportpaket | o | o | o | o | o | o | o | o | o | | | 335,- |
| SITZE UND SITZFUNKTIONEN | | | | | | | | | | | | | |
| 481 | Sportsitze für Fahrer und Beifahrer höhere Sitz- und Lehnenwangen, elektrische Sitzhöhenverstellung, elektrische Sitzneigungsverstellung, elektrische Lehnenneigungsverstellung, manuelle Sitzlängsverstellung, manuelle Kopfstützenverstellung, manuell einstellbare Oberschenkelauflage | ● | ● | ● | ● | ● | ● | ● | ● | ● | ● | | Serie |
| 4MA | M Multifunktionssitze Fahrer und Beifahrer | o | o | o | o | o | o | o | o | o | | ● | 2.310,- |
| | | | | | | | | | | | o | | 1.470,- |
| | ⚙ nur mit „LKSW" Leder Merino Schwarz, „ZCKH" BMW Individual Leder Merino Schwarz/Violett dunkel | o | o | o | o | o | o | o | o | o | o | | |
| | ⚙ nur mit „337" M Sportpaket | o | o | o | o | o | o | o | o | o | | | |
| | ⚙ nicht mit „488" Lordosenstütze, „459" Sitzverstellung elektrisch, mit Memory | o | o | o | o | o | o | o | o | o | | | |
| | in Verbindung mit „7VB" Comfort Paket | o | o | o | o | o | o | o | o | o | | | 1.470,- |

| INTERIEUR | | 520i | 520d | 520d xDrive | 540d xDrive | 530e | 530e xDrive | 550e xDrive | i5 eDrive40 | i5 xDrive40 | i5 M60 xDrive | M5 | EUR ohne MwSt. |
|-----------|---|------|------|-------------|-------------|------|-------------|-------------|-------------|-------------|---------------|----|-------------------|
| 494 | Sitzheizung für Fahrer und Beifahrer für Sitzfläche und Rückenlehne, dreistufige Regelung, Schnellaufheizfunktion | ● | ● | ● | ● | ● | ● | ● | ● | ● | ● | ● | Serie |
| | ⚡ nicht mit „4HA“ Sitzheizung vorn und hinten | ○ | ○ | ○ | ○ | ○ | ○ | ○ | ○ | ○ | ○ | | |
| 87Z | Fondsitze 5 Sitzplätze, Klappkopfstütze Mitte, 3-Punkt-Sicherheitsgurte (inklusive Gurtkraftbegrenzer auf den äußeren Fondsitzen), ISOFIX-Befestigungspunkt (für beide äußeren Fondsitze), 2 bzw. 3 Toptether-Bügel im Ablegeboden, Mittelarmlehne im Fond | ● | ● | ● | ● | ● | ● | ● | ● | ● | ● | ● | Serie |
| | | | | | | | | | | | | | |
| 459 | Sitzverstellung, elektrisch, mit Memory elektrisch verstellbar: Sitzhöhe, Lehnenneigung, Sitzposition, Sitzflächenneigung, Fahrersitz mit Sitzmemory, 2 Positionen speicherbar inklusive Spiegelposition, Außenspiegel: Memoryfunktion, Bordsteinautomatik, elektrische Lenksäulenverstellung | ○ | ○ | ○ | ○ | ○ | ○ | ○ | ○ | ○ | ● | ● | 1.010,– |
| | ⚡ nur mit „7VB“ Komfort Paket | ○ | ○ | ○ | ○ | ○ | ○ | ○ | ○ | ○ | | | |
| | in Verbindung mit „7VB“ Komfort Paket | ○ | ○ | ○ | ○ | ○ | ○ | ○ | ○ | ○ | | | –,– |
| 453 | Aktive Sitzbelüftung vorn Rückenlehne und Sitzfläche der Vordersitze belüften über Ventilatoren, Fahrer und Beifahrersitz unabhängig getrennt regelbar, Verteilung in Sitzfläche und Rückenlehne unabhängig voneinander einstellbar | ○ | ○ | ○ | ○ | ○ | ○ | ○ | ○ | ○ | ○ | ○ | 755,– |
| | ⚡ nur mit „456“ Komfortsitze vorn, elektrisch verstellbar, „459“ Sitzverstellung, elektrisch, mit Memory, „4MA“ M Multifunktionssitze für Fahrer und Beifahrer, „7VB“ Komfort Paket | ○ | ○ | ○ | ○ | ○ | ○ | ○ | ○ | ○ | ○ | | |
| | ⚡ nur mit „7VB“ Komfort Paket, „9DE“ Ultimate Package | | | | | | | | | | | ○ | |
| | in Verbindung mit „7VB“ Komfort Paket | ○ | ○ | ○ | ○ | ○ | ○ | ○ | ○ | ○ | ○ | ○ | –,– |
| | in Verbindung mit „9DE“ Ultimate Package | | | | | | | | | | | ○ | –,– |
| 456 | Komfortsitze vorn, elektrisch verstellbar für Fahrer und Beifahrer, elektrische Einstellung für Lehnenbreite und Oberschenkelauflage, Komfortkopfstützen mit elektrischer Einstellung der Kopfstützenhöhe, vordere Kopfstützelemente mechanisch klappbar, inkl. Lordosenstütze mit Memoryfunktion | ○ | ○ | ○ | ○ | ○ | ○ | ○ | ○ | ○ | | | 1.850,– |
| | ⚡ nur mit „7VB“ Komfort Paket, „KSFU“ Veganza perforiert und gesteppt Rauchweiß, „KSJX“ Veganza perforiert und gesteppt Espressobraun, „KSSW“ Veganza perforiert und gesteppt Schwarz, „VCJL“ BMW Individual Leder Merino Schwarz/Atlasgrau, „VCJM“ BMW Individual Leder Merino Kupferbraun/Atlasgrau | ○ | ○ | ○ | ○ | ○ | ○ | ○ | ○ | ○ | ○ | | 1.010,– |
| | ⚡ nicht mit „459“ Sitzverstellung, elektrisch, mit Memory, „488“ Lordosenstütze | ○ | ○ | ○ | ○ | ○ | ○ | ○ | ○ | ○ | ○ | | |
| 488 | in Verbindung mit „7VB“ Komfort Paket | ○ | ○ | ○ | ○ | ○ | ○ | ○ | ○ | ○ | | | 1.010,– |
| | Lordosenstütze für Fahrer und Beifahrer, Verstellung von Höhe und Tiefe in der Rückenlehne | ● | ● | ● | ● | ● | ● | ● | ● | ● | ● | ● | Serie |

| INTERIEUR | | 520i | 520d | 520d xDrive | 540d xDrive | 530e | 530e xDrive | 550e xDrive | i5 eDrive40 | i5 xDrive40 | i5 M60 xDrive | M5 | EUR ohne MwSt. |
|-------------|---|------|------|-------------|-------------|------|-------------|-------------|-------------|-------------|---------------|----|-------------------|
| 4HA | Sitzheizung vorn und hinten Sitzfläche und Rückenlehne der beiden äußeren Sitzplätze, dreistufige Regelung, Schnellaufheizfunktion | ○ | ○ | ○ | ○ | ○ | ○ | ○ | ○ | ○ | ○ | | 705,– |
| | | | | | | | | | | | | ○ | 335,– |
| | ⚡ nur mit „7VB“ Komfort Paket | ○ | ○ | ○ | ○ | ○ | ○ | ○ | ○ | ○ | ○ | ○ | |
| | ⚡ nur mit „9DE“ Ultimate Package | | | | | | | | | | | ○ | |
| | in Verbindung mit „7VB“ Komfort Paket | ○ | ○ | ○ | ○ | ○ | ○ | ○ | ○ | ○ | ○ | ○ | –,– |
| | in Verbindung mit „9DE“ Ultimate Package | | | | | | | | | | | ○ | –,– |
| INNENDESIGN | | | | | | | | | | | | | |
| 423 | Fußmatten in Velours vorn und hinten, abgestimmt auf alle serienmäßigen Teppichfarben | ● | ● | ● | ● | ● | ● | ● | ● | ● | ● | ● | Serie |
| | | | | | | | | | | | | | |
| 4A2 | Glasapplikation CraftedClarity für Interieurelemente geschliffene Kristall-Glaselemente: iDrive Controller, Start-Stopp-Knopf, Volumen-Drehregler, Gangwahlschalter | ○ | ○ | ○ | ○ | ○ | ○ | ○ | ○ | ○ | ○ | | 515,– |
| | | | | | | | | | | | | | |
| 775 | M Dachhimmel anthrazit Dachhimmel, Hutablage, Säulenverkleidungen und Sonnenblenden in Anthrazit | ○ | ○ | ○ | ○ | ○ | ○ | ○ | ○ | ○ | ● | ● | 335,– |
| | ⚡ nur mit „337“ M Sportpaket | ○ | ○ | ○ | ○ | ○ | ○ | ○ | ○ | ○ | | | |
| | in Verbindung mit „337“ M Sportpaket | ○ | ○ | ○ | ○ | ○ | ○ | ○ | ○ | ○ | | | –,– |
| 776 | M Dachhimmel Alcantara anthrazit Dachhimmel, Säulenverkleidungen und Sonnenblenden in Alcantara Anthrazit | ○ | ○ | ○ | ○ | ○ | ○ | ○ | ○ | ○ | | | 1.345,– |
| | | | | | | | | | | | ○ | ○ | 1.010,– |
| | in Verbindung mit „337“ M Sportpaket | ○ | ○ | ○ | ○ | ○ | ○ | ○ | ○ | ○ | | | 1.010,– |
| | in Verbindung mit „9DE“ Ultimate Package | | | | | | | | | | | ○ | –,– |
| 53R | Interieurumfänge Fußstütze und Pedale in Kunststoff schwarz (in Alu bei MSP und M5), Fußmatten (ggf. verschied. Farben, verschied. Materialien), Fugenausströmer Instrumententafel (schwarz), Instrumententafel, Bedienzentrum Fahren, Dekor Mittelkonsole vorne (verschied. Varianten), Armauflage vorn (mit integriertem Bedienzentrum), Dachhimmel (Stoff, SA: Alcantara), Sonnenblende für Fahrer und Beifahrer (Einstecklasche; Make-Up- Spiegel beleuchtet mit Schiebeabdeckung), Innenspiegel, Haltegriffe: 4 (in SA beledert), Mittelkonsole hinten (Ablagefach) | ● | ● | ● | ● | ● | ● | ● | ● | ● | ● | ● | 190,– |
| | | | | | | | | | | | | | |
| LENKRÄDER | | | | | | | | | | | | | |
| 73E | Serienlenkrad Multifunktion: Bedienelemente integriert in horizontalen Lenkradspeichen für Bedienung Instrumenten-Display, Audio, Telefon, Fahrerassistenz, Zierelement in Akzentfarbe, BEV Differenzierung blauer Ring um BMW Logo | ● | ● | ● | ● | ● | ● | ● | ● | ● | ● | | Serie |
| | | | | | | | | | | | | | |
| 710 | M Lederlenkrad 3-Speichen Lenkrad in BMW M spezifischem Design mit M Emblem | ○ | ○ | ○ | ○ | ○ | ○ | ○ | ○ | ○ | ● | | –,– |
| | ⚡ nur mit „337“ M Sportpaket | ○ | ○ | ○ | ○ | ○ | ○ | ○ | ○ | ○ | | | |
| 72M | M Lenkrad | | | | | | | | | | | ● | Serie |
| | | | | | | | | | | | | | |
| 248 | Lenkradheizung erwärmt nach Einschalten in kürzester Zeit den Lenkradkranz | ○ | ○ | ○ | ○ | ○ | ○ | ○ | ○ | ○ | ○ | ● | 295,– |
| | | | | | | | | | | | | | |

| INTERIEUR | | 520i | 520d | 520d xDrive | 540d xDrive | 530e | 530e xDrive | 550e xDrive | i5 eDrive40 | i5 xDrive40 | i5 M60 xDrive | M5 | EUR ohne MwSt. |
|----------------------|---|------|------|-------------|-------------|------|-------------|-------------|-------------|-------------|---------------|----|-------------------|
| TRANSPORT UND ABLAGE | | | | | | | | | | | | | |
| 316 | Automatische Heckklappenbetätigung Fernöffnen mit Schlüssel, Schließen über Heckklappentaster und Fernbedienung | ● | ● | ● | ● | ● | ● | ● | ● | ● | ● | ● | Serie |
| 465 | Durchladesystem 40:20:40 – Teilung der Rücklehne | ● | ● | ● | ● | ● | ● | ● | ● | ● | ● | | Serie |
| 87M | Ablagemöglichkeiten Getränkehalter Mittelkonsole vorne 2 Cupholdereinsätze & Einlegematte, Mittelkonsole hinten 2 Cupholdereinsäte & Einlegematte, Türtasche (vorn und hinten, Konturbeleuchtet, Handschuhkasten, Ablagefach (Mittelkonsole Mitte/Hinten, Mittelarmlehne hinten), Kleiderhaken Dachhaltegriff hinten | ● | ● | ● | ● | ● | ● | ● | ● | ● | ● | ● | Serie |
| 3AC | Anhängerkupplung Hinweis: Erhöhte Anhängelast siehe technische Daten Seite 56 | ○ | ○ | ○ | ○ | ○ | ○ | ○ | ○ | ○ | ○ | ○ | 1.010,– |
| 4FL | Travel & Comfort System | ○ | ○ | ○ | ○ | ○ | ○ | ○ | ○ | ○ | ○ | ○ | 185,– |
| | ⚡ nur mit „7LK“ Travel Paket | ○ | ○ | ○ | ○ | ○ | ○ | ○ | ○ | ○ | ○ | | |
| | ⚡ nur mit „7VB“ Komfort Paket, „9DE“ Ultimate Package | | | | | | | | | | | ○ | |
| | in Verbindung mit „7LK“ Travel Paket | ○ | ○ | ○ | ○ | ○ | ○ | ○ | ○ | ○ | ○ | | –,– |
| | in Verbindung mit „7VB“ Komfort Paket, „9DE“ Ultimate Package | | | | | | | | | | | ○ | –,– |

| CONNECTIVITY | | 520i | 520d | 520d xDrive | 540d xDrive | 530e | 530e xDrive | 550e xDrive | i5 eDrive40 | i5 xDrive40 | i5 M60 xDrive | M5 | EUR ohne MwSt. |
|--------------|--|------|------|-------------|-------------|------|-------------|-------------|-------------|-------------|---------------|----|-------------------|
| 548 | Kilometertacho | ● | ● | ● | ● | ● | ● | ● | ● | ● | ● | ● | Serie |
| 654 | DAB-Tuner | ● | ● | ● | ● | ● | ● | ● | ● | ● | ● | ● | Serie |
| 674 | HiFi Lautsprechersystem Harman Kardon digitaler Verstärker mit individuell einstellbarem Equalizing, 205 W Verstärkerleistung, Mehrkanalfähigkeit, Lautsprecherblenden mit „harman/kardon“-Schriftzug an allen 4 Türen | ● | ● | ● | ● | ● | ● | ● | ● | ● | ● | | Serie |
| 91V | Lautsprechersystem Stereo Stereo-Lautsprechersystem mit 100 W Verstärkerleistung und 6 Lautsprechern: 2 Mitteltöner in den vorderen Türverkleidungen, 2 Zentralbässe unter den Vordersitzen, 2 Mitteltöner in den hinteren Türverkleidungen | ● | ● | ● | ● | ● | ● | ● | ● | ● | ● | | Serie |
| 950 | Condition Based Service | ● | ● | ● | ● | ● | ● | ● | ● | ● | ● | ● | Serie |
| 973 | BMW iDrive | ● | ● | ● | ● | ● | ● | ● | ● | ● | ● | ● | Serie |
| 88A | Fahrzeugschlüssel mit 4 Tasten und inklusive integriertem Schlüssel: je eine Taste zum Öffnen und Schließen des Fahrzeuges sowie der Fenster, separate Taste für alleiniges Öffnen des Gepäckraums | ● | ● | ● | ● | ● | ● | ● | ● | ● | ● | ● | Serie |
| 89A | BMW Interaction Bar | ● | ● | ● | ● | ● | ● | ● | ● | ● | ● | ● | Serie |
| 92U | Steckdosen 12 V Steckdose vorn: eine Steckdose im Ablagefach unter Mittelkonsole und eine Steckdose in der Armauflage hinten: zwei Steckdosen in Mittelkonsole mit zusätzlich einem USB-Adapter | ● | ● | ● | ● | ● | ● | ● | ● | ● | ● | ● | Serie |
| 6AF | Gesetzlicher Notruf | ● | ● | ● | ● | ● | ● | ● | ● | ● | ● | ● | Serie |
| 6AK | ConnectedDrive Services | ● | ● | ● | ● | ● | ● | ● | ● | ● | ● | ● | Serie |
| 6C4 | Connected Package Professional | ● | ● | ● | ● | ● | ● | ● | ● | ● | ● | ● | Serie |
| 6NX | Wireless Charging Ablage | ● | ● | ● | ● | ● | ● | ● | ● | ● | ● | ● | Serie |
| 6PA | Personal eSIM | ● | ● | ● | ● | ● | ● | ● | ● | ● | ● | ● | Serie |
| 6U2 | BMW Live Cockpit Plus | ● | ● | ● | ● | ● | ● | ● | ● | ● | ● | | Serie |
| 3DK | BMW Digital Key | ○ | ○ | ○ | ○ | ○ | ○ | ○ | ○ | ○ | ○ | | –,– |
| | ⚡ nur mit „6NX“ Wireless Charging Ablage | ○ | ○ | ○ | ○ | ○ | ○ | ○ | ○ | ○ | ○ | | |
| 4NR | Innenraumkamera | ○ | ○ | ○ | ○ | ○ | ○ | ○ | ○ | ○ | ○ | ● | 160,– |
| | ⚡ nur mit „6AF“ Gesetzlicher Notruf | ○ | ○ | ○ | ○ | ○ | ○ | ○ | ○ | ○ | ○ | ○ | |
| | ⚡ nur mit „7EW“ Innovations-Paket | ○ | ○ | ○ | ○ | ○ | ○ | ○ | ○ | ○ | ○ | | |
| | in Verbindung mit „7EW“ Innovations-Paket | ○ | ○ | ○ | ○ | ○ | ○ | ○ | ○ | ○ | ○ | | –,– |
| 6F4 | Bowers & Wilkins Diamond Surround Sound System | ○ | ○ | ○ | ○ | ○ | ○ | ○ | ○ | ○ | ○ | ● | 715,– |
| 6U3 | BMW Live Cockpit Professional | ○ | ○ | ○ | ○ | ○ | ○ | ○ | ○ | ○ | ○ | ● | 1.345,– |
| | ⚡ nur mit „7EW“ Innovations-Paket | ○ | ○ | ○ | ○ | ○ | ○ | ○ | ○ | ○ | ○ | | |
| | in Verbindung mit „7EW“ Innovations-Paket | ○ | ○ | ○ | ○ | ○ | ○ | ○ | ○ | ○ | ○ | | –,– |

| FAHRDYNAMIK | | 520i | 520d | 520d xDrive | 540d xDrive | 530e | 530e xDrive | 550e xDrive | i5 eDrive40 | i5 xDrive40 | i5 M60 xDrive | M5 | EUR ohne MwSt. |
|-------------|--|------|------|-------------|-------------|------|-------------|-------------|-------------|-------------|---------------|----|-------------------|
| 625 | TwinPower Turbo Reihen-4-Zylinder-Benzinmotor | ● | | | | ● | ● | | | | | | Serie |
| 626 | TwinPower Turbo Reihen-4-Zylinder-Dieselmotor Otto-Partikelfilter (OPF) | | ● | ● | | | | | | | | | Serie |
| 628 | TwinPower Turbo Reihen-6-Zylinder-Benzinmotor | | | | | | | ● | | | | | Serie |
| 629 | TwinPower Turbo Reihen-6-Zylinder-Dieselmotor | | | | ● | | | | | | | | Serie |
| 62B | M TwinPower Turbo V8-Zylinder-Benzinmotor | | | | | | | | | | | ● | Serie |
| 2TE | Steptronic Getriebe mit Schaltwippen | ● | ● | ● | ● | ● | ● | ● | | | | | Serie |
| 2TB | 8-Gang Sport Automatik Getriebe | | | | | | | | | | | ● | Serie |
| 1MB | M Drive Professional | | | | | | | | | | | ● | Serie |
| 60N | BMW xDrive | | | ● | ● | | ● | ● | | | ● | ● | Serie |
| 61X | My Modes mit den 5+1 Modes werden dem Kunden klar erlebbare, stimmige Gesamtfahrzeug-Erlebnisse angeboten, über die er sein Fahrzeug an seine Bedürfnisse anpassen und einfach bedienen kann | ● | ● | ● | ● | ● | ● | ● | ● | ● | ● | | Serie |
| 61Y | Bremssystem Brems scheiben (vorne/ hinten), Integriertes Bremssystem (IB), elektro- mechanische Parkbremse, automatisches Lösen der Parkbremse beim Anfahren, Auto Hold Funktion, Rückrollverhinderung: verhindert das Zurückrollen des Fahrzeugs am Hang, Dynamic Brake Control (DBC), Bremsbereitschaft, Trockenbremsen, Bremsbelagsverschleißanzeige | ● | ● | ● | ● | ● | ● | ● | ● | ● | ● | | Serie |
| 65G | Lenkung geschwindigkeitsabhängige Regelung der Lenkkräfte, variable Lenküber- setzung zur Reduzierung Lenkaufwand z.B. beim Parken/Rangieren/ Abbiegen | ● | ● | ● | ● | ● | ● | ● | ● | ● | ● | | Serie |
| 855 | Fahrerlebnisschalter | ● | ● | ● | ● | ● | ● | ● | ● | ● | ● | | Serie |
| 2VV | Adaptives Fahrwerk Professional | ○ | ○ | ○ | ○ | ○ | ○ | ● | ○ | ● | ● | | 2.050,– |
| | in Verbindung mit „337“ M Sportpaket | ○ | ○ | ○ | ○ | ○ | ○ | | ○ | | | | 1.670,– |
| 2T4 | M Sportdifferenzial aktives M Differenzial, M spezifisch abgestimmtes, elektronisch geregeltes Hinterachs-Lamellensperrdifferential mit zusätzlichen Kühlrippen an Gehäuseunterseite, vollvariable Einstellung des Sperrgrads, je nach Fahrsituation und Fahrbahnbeschaffenheit zwischen 0 und 100% Verbesserung von Traktion, Agilität, Stabilität sowie Fahrverhalten: Traktion: Zuweisung von mehr Drehmoment auf das Rad mit besserer Bodenhaftung Agilität: gesteigertes Querschleunigungs- und Fahrdynamikpotenzial, Erhöhung Kurvenwilligkeit des Fahrzeuges Stabilität: Stabilität und Souveränität des Lastwechselverhalten durch gezielte dynamische Eingriffe | | | | | | | | | | | ● | Serie |
| 223 | Adaptives Fahrwerk | | | | | | | | | | | ● | Serie |
| 225 | Serienfahrwerk | ○ | ○ | ○ | ○ | ○ | ○ | | ○ | | | | –,– |
| | ⚡ nur mit „337“ M Sportpaket | ○ | ○ | ○ | ○ | ○ | ○ | | ○ | | | | |

| FAHRDYNAMIK | | 520i | 520d | 520d xDrive | 540d xDrive | 530e | 530e xDrive | 550e xDrive | i5 eDrive40 | i5 xDrive40 | i5 M60 xDrive | M5 | EUR ohne MwSt. |
|-------------|---|------|------|-------------|-------------|------|-------------|-------------|-------------|-------------|---------------|----|-------------------|
| 704 | M Sportfahrwerk | ○ | ○ | ○ | ○ | ○ | ○ | | ○ | | | | 380,– |
| | in Verbindung mit „337“ M Sportpaket | ○ | ○ | ○ | ○ | ○ | ○ | | ○ | | | | –,– |
| 2VV | Adaptives M Fahrwerk Professional | | | | | | | ○ | | ○ | ○ | | 3.445,– |
| 3M1 | M Sportbremse, dunkelblau metallic | ○ | ○ | ○ | ○ | ○ | ○ | ○ | ○ | ○ | | | 590,– |
| | | | | | | | | | | | ○ | | –,– |
| | ⚡ nur mit „337“ M Sportpaket | ○ | ○ | ○ | ○ | ○ | ○ | ○ | ○ | ○ | | | |
| | ⚡ nur mit „9TB“ Spezifische Zusatzzumfänge M Sportpaket Pro | | | | | | | | | | ○ | | |
| | in Verbindung mit „33B“ M Sportpaket Pro | ○ | ○ | ○ | ○ | ○ | ○ | ○ | ○ | ○ | | | –,– |
| 3M2 | M Sportbremse, rot hochglänzend | ○ | ○ | ○ | ○ | ○ | ○ | ○ | ○ | ○ | ● | | –,– |
| | ⚡ nur mit „33B“ M Sportpaket Pro | ○ | ○ | ○ | ○ | ○ | ○ | ○ | ○ | ○ | | | |
| 3M5 | M Compound-Bremse, rot hochglänzend Vorderachse: 6-Kolben Festsattelbremse, rot lackiert, M Kennzeichnung, Compound Bremsscheibe 410mm x 36mm, innen belüftet, gelocht Hinterachse: 1-Kolben Faustsattel, rot lackiert, inkl. integrierter Park- bremst, Compound Bremsscheibe 398mm x 28mm, innen belüftet, gelocht | | | | | | | | | | | ○ | 295,– |
| 3M6 | M Compound-Bremse, schwarz hochglänzend Vorderachse: 6-Kolben Festsattelbremse, schwarz lackiert, M Kenn- zeichnung, Compound Bremsscheibe 410mm x 36mm, innen belüftet, gelocht Hinterachse: 1-Kolben Faustsattel, schwarz lackiert, inkl. integrierter Parkbremse, Compound Bremsscheibe 398mm x 28mm, innen belüftet, gelocht | | | | | | | | | | | ○ | 295,– |
| 7ME | M Driver's Package Anhebung der Höchstgeschwindigkeit auf 305km/h, beinhaltet BMW Fahrer-Training. Die angehobene Höchstgeschwindigkeit steht erst nach durchgeführter Einfahrinspektion und einer Laufleistung von 2.000 km zur Verfügung Beinhaltet Gutschein für das Fahrertraining M Intensive Training der BMW Driving Experience (Einlösbar in allen Märkten mit zertifizierter BMW Driving Experience) | | | | | | | | | | | ○ | 2.060,– |
| | in Verbindung mit „9DE“ Ultimate Package | | | | | | | | | | | ○ | –,– |
| 2NK | M Carbon-Keramik-Bremse erhöhte Fadingstabilität und thermische Standfestigkeit, hohe Verschleißfestigkeit und Korrosionsbeständigkeit, sowie Reduzierung der rotierenden Radmassen Vorderachse: 6-Kolben Festsattelbremse, gold matt lackiert, M Kenn- zeichnung, Carbon-Keramik-Bremsscheibe 420mm x 40mm, innen belüftet, gelocht Hinterachse: 1-Kolben Faustsattel, gold matt lackiert, inkl. integrierter Parkbremse, Carbon-Keramik-Bremsscheibe 398mm x 28mm, innen belüftet, gelocht | | | | | | | | | | | ○ | 8.320,– |
| | in Verbindung mit „9DE“ Ultimate Package | | | | | | | | | | | ○ | –,– |

| FAHRASSISTENZSYSTEME | | 520i | 520d | 520d xDrive | 540d xDrive | 530e | 530e xDrive | 550e xDrive | i5 eDrive40 | i5 xDrive40 | i5 M60 xDrive | M5 | EUR ohne MwSt. |
|----------------------|--|------|------|-------------|-------------|------|-------------|-------------|-------------|-------------|---------------|----|-------------------|
| 631 | Geschwindigkeitsregelung mit Bremsfunktion | ● | ● | ● | ● | ● | ● | ● | ● | ● | ● | ● | Serie |
| 637 | Speed Limiter | ● | ● | ● | ● | ● | ● | ● | ● | ● | ● | ● | Serie |
| 66C | Serienfahrwerk ausgeglichene Gewichtsverteilung 50/50, tiefe Schwerpunktlage, erhöhte Spurweite und Radsturzwerte für maximale Querdynamik, Agilität und Lenkpräzision, verbesserte Karosseriestruktur, Koppelung von Lenkung und Fahrwerk zusätzlich für 530e, 530e xDrive, 550e xDrive, i5 eDrive40, i5 xDrive40, i5 M60 xDrive: innovative Stoßdämpfer-Technologie (hubabhängige Dämpfungskraft), 1-Achs Luftfederung an der Hinterachse | ● | ● | ● | ● | ● | ● | ● | ● | ● | ● | | Serie |
| 16A | Active Guard | ● | ● | ● | ● | ● | ● | ● | ● | ● | ● | ● | Serie |
| 67G | Aufmerksamkeitsassistent | ● | ● | ● | ● | ● | ● | ● | ● | ● | ● | ● | Serie |
| 5DM | Parking Assistant | ● | ● | ● | ● | ● | ● | ● | ● | ● | ● | ● | Serie |
| | ⚡ nicht mit „5DN“ Parking Assistant Plus, „5DW“ Parking Assistant Professional | ○ | ○ | ○ | ○ | ○ | ○ | ○ | ○ | ○ | ○ | ○ | |
| 5DN | Parking Assistant Plus | ○ | ○ | ○ | ○ | ○ | ○ | ○ | ○ | ○ | ○ | ● | 715,– |
| | ⚡ nur mit „7EW“ Innovations-Paket | ○ | ○ | ○ | ○ | ○ | ○ | ○ | ○ | ○ | ○ | | |
| | in Verbindung mit „7EW“ Innovations-Paket | ○ | ○ | ○ | ○ | ○ | ○ | ○ | ○ | ○ | ○ | | –,– |
| 5DW | Parking Assistant Professional | ○ | ○ | ○ | ○ | ○ | ○ | ○ | ○ | ○ | ○ | ○ | 965,– |
| | ⚡ nur mit „7EW“ Innovations-Paket | ○ | ○ | ○ | ○ | ○ | ○ | ○ | ○ | ○ | ○ | | |
| | ⚡ nur mit „322“ Komfortzugang | ○ | ○ | ○ | ○ | ○ | ○ | ○ | ○ | ○ | ○ | ○ | |
| | ⚡ nicht mit „5DN“ Parking Assistant Plusz | ○ | ○ | ○ | ○ | ○ | ○ | ○ | ○ | ○ | ○ | ○ | |
| | in Verbindung mit „7EW“ Innovations-Paket | ○ | ○ | ○ | ○ | ○ | ○ | ○ | ○ | ○ | ○ | | 295,– |
| | in Verbindung mit „9DE“ Ultimate Package | | | | | | | | | | | ○ | –,– |
| 5AS | Driving Assistant radarbasiertes Fahrerassistenzsystem bestehend aus: Spurwechselwarnung, Querverkehrswarnung hinten mit Bremseingriff, Safe Exit, Prävention Heckkollision | ○ | ○ | ○ | ○ | ○ | ○ | ○ | ○ | ○ | ○ | ○ | –,– |
| | ⚡ nicht mit „5AU“ Driving Assistant Professional | ○ | ○ | ○ | ○ | ○ | ○ | ○ | ○ | ○ | ○ | ○ | |
| 5AT | Driving Assistant Plus kamera- und radarbasiertes Fahrerassistenzsystem bestehend aus Aktiver Geschwindigkeitsregelung mit Stop&Go-Funktion, Lenk- und Spurführungsassistent, Speed Limit Info, Automatischer Speed Limit Assist und Spurverlassenswarnung mit Fahrbahnrückführung | ○ | ○ | ○ | ○ | ○ | ○ | ○ | ○ | ○ | ○ | ○ | 840,– |
| | ⚡ nicht mit „5AU“ Driving Assistant Professional | ○ | ○ | ○ | ○ | ○ | ○ | ○ | ○ | ○ | ○ | ○ | |
| | in Verbindung mit „7MH“ M Sport Edition | | | | | ○ | ○ | ○ | ○ | ○ | | | –,– |

| FAHRASSISTENZSYSTEME | | 520i | 520d | 520d xDrive | 540d xDrive | 530e | 530e xDrive | 550e xDrive | i5 eDrive40 | i5 xDrive40 | i5 M60 xDrive | M5 | EUR ohne MwSt. |
|----------------------|---|------|------|-------------|-------------|------|-------------|-------------|-------------|-------------|---------------|----|-------------------|
| 5AU | Driving Assistant Professional Fahrerassistenzsystem bestehend aus Lenk- und Spurführungsassistent, Nothalteassistent, Automatischer Speed Limit Assist, Spurwechselassistent, Spurhalteassistent mit aktivem Seitenkollisionsschutz, Querverkehrswarnung vorne, Ausweichhilfe, Kreuzungswarnung mit City-Bremsfunktion, Falschfahrwarnung Hinweis: Ausstattung bis auf Widerruf eingeschränkt verfügbar. Bitte kontaktieren Sie Ihren Verkaufsberater für weitere Informationen. | ○ | ○ | ○ | ○ | ○ | ○ | ○ | ○ | ○ | ○ | ○ | 1.485,– |
| | ⚡ nur mit „6U3“ BMW Live Cockpit Professional | ○ | ○ | ○ | ○ | ○ | ○ | ○ | ○ | ○ | ○ | | |
| | in Verbindung mit „7MH“ M Sport Edition | | | | | ○ | ○ | ○ | ○ | ○ | | | 925,– |
| | in Verbindung mit „9DE“ Ultimate Package | | | | | | | | | | | ○ | –,– |
| 9QV | Vorbereitung Driving Assistant Plus | ○ | ○ | ○ | ○ | ○ | ○ | ○ | ○ | ○ | ○ | ○ | –,– |
| | ⚡ nur mit „5AT“ Driving Assistant Plus, „5AU“ Driving Assistant Professional | ○ | ○ | ○ | ○ | ○ | ○ | ○ | ○ | ○ | ○ | ○ | |

| FUNKTIONALITÄT | | 520i | 520d | 520d xDrive | 540d xDrive | 530e | 530e xDrive | 550e xDrive | i5 eDrive40 | i5 xDrive40 | i5 M60 xDrive | M5 | EUR ohne MwSt. |
|----------------|--|------|------|-------------|-------------|------|-------------|-------------|-------------|-------------|---------------|----|-------------------|
| 302 | Alarmanlage | ● | ● | ● | ● | ● | ● | ● | ● | ● | ● | ● | Serie |
| 534 | Klimaautomatik mit 2-Zonen-Regelung | ● | ● | ● | ● | ● | ● | ● | ● | ● | | | Serie |
| 4NB | Klimaautomatik mit 4-Zonen-Regelung | ○ | ○ | ○ | ○ | ○ | ○ | ○ | ○ | ○ | ● | ● | 545,– |
| | ⚡ nur mit „7VB“ Komfort Paket | ○ | ○ | ○ | ○ | ○ | ○ | ○ | ○ | ○ | | | |
| | in Verbindung mit „7VB“ Komfort Paket | ○ | ○ | ○ | ○ | ○ | ○ | ○ | ○ | ○ | | | –,– |
| 552 | Adaptiver LED-Scheinwerfer | ● | ● | ● | ● | ● | ● | ● | ● | ● | ● | ● | Serie |
| 642 | LED-Scheinwerfer | ● | ● | ● | ● | ● | ● | ● | ● | ● | ● | | Serie |
| 745 | Standklimatisierung | | | | | | | | ● | ● | ● | ● | Serie |
| 862 | Fensterheber, elektrisch | ● | ● | ● | ● | ● | ● | ● | ● | ● | ● | ● | Serie |
| 867 | BMW ID | ● | ● | ● | ● | ● | ● | ● | ● | ● | ● | ● | Serie |
| 67M | Hochvoltbatterie | | | | | | | | ● | ● | ● | | Serie |
| 67U | Laden | | | | | | | | ● | ● | ● | | Serie |
| 95F | AC-Laden | | | | | | | | ● | ● | ● | | Serie |
| 95G | DC-Laden | | | | | | | | ● | ● | ● | | Serie |
| 4U8 | AC-Laden Plus maximale Ladeleistung 11 kW | | | | | ● | ● | ● | | | | ● | Serie |
| 4U6 | AC-Laden Professional | | | | | | | | ○ | ○ | ● | | 1.010,– |
| 4T2 | Ladekabel Professional (Mode 3) für öffentliches Laden (bis zu 22 kW) | | | | | ● | ● | ● | ● | ● | ● | ● | Serie |
| 67V | Batterie-Wärmemanagement für optimiertes DC-Laden | | | | | | | | ● | ● | ● | | Serie |
| 82Y | Innenbeleuchtung Make-Up-Spiegel-Leuchte, Leseleuchte (vorne und hinten), Handschuhkasten, Innenlicht inkl. Auflicht (vorne und hinten), Fußraumleuchte (vorne und hinten), Gepäckraumbeleuchtung (mittig), Zuziehgriffschale | ● | ● | ● | ● | ● | ● | ● | ● | ● | ● | ● | Serie |
| 87P | Schließsystem mit Zentralverriegelung | ● | ● | ● | ● | ● | ● | ● | ● | ● | ● | ● | Serie |
| 95E | Elektrische Antriebseinheit | | | | | | | | ● | ● | ● | | Serie |
| 96A | Außenbeleuchtung Begrüßungslicht, Vorfeldbeleuchtung, leuchtende Niere als SA („3DP“ BMW Iconic Glow Exterieurpaket), Türausstiegleuchte (hinten/bei geöffneter Tür), dynamische Bremsleuchten, dritte Bremsleuchte, Kennzeichenbeleuchtung | ● | ● | ● | ● | ● | ● | ● | ● | ● | ● | ● | Serie |
| 3DP | BMW Iconic Glow Exterieurpaket | ○ | ○ | ○ | ○ | ○ | ○ | ○ | ○ | ○ | ● | ● | 460,– |
| | in Verbindung mit „33B“ M Sportpaket Pro | ○ | ○ | ○ | ○ | ○ | ○ | ○ | ○ | ○ | | | –,– |
| 4T8 | Erweitertes Außenspiegelpaket | ● | ● | ● | ● | ● | ● | ● | ● | ● | ● | | Serie |
| 4V1 | BMW IconicSounds Electric | | | | | ● | ● | ● | ● | ● | ● | ● | Serie |

| FUNKTIONALITÄT | | 520i | 520d | 520d xDrive | 540d xDrive | 530e | 530e xDrive | 550e xDrive | i5 eDrive40 | i5 xDrive40 | i5 M60 xDrive | M5 | EUR ohne MwSt. |
|----------------|--|------|------|-------------|-------------|------|-------------|-------------|-------------|-------------|---------------|----|-------------------|
| 4UR | Ambientes Licht mit BMW Interaction Bar | ● | ● | ● | ● | ● | ● | ● | ● | ● | ● | ● | Serie |
| 322 | Komfortzugang | ○ | ○ | ○ | ○ | ○ | ○ | ○ | ○ | ○ | ○ | ● | 880,– |
| | ⚡ nur mit „7LK“ Travel Paket | ○ | ○ | ○ | ○ | ○ | ○ | ○ | ○ | ○ | ○ | | |
| | ⚡ nur mit „6NX“ Wireless Charging Ablage | ○ | ○ | ○ | ○ | ○ | ○ | ○ | ○ | ○ | ○ | ○ | |
| | ⚡ nicht mit „3DK“ BMW Digital Key | ○ | ○ | ○ | ○ | ○ | ○ | ○ | ○ | ○ | ○ | | |
| | in Verbindung mit „7LK“ Travel Paket | ○ | ○ | ○ | ○ | ○ | ○ | ○ | ○ | ○ | ○ | | –,– |
| 3MF | M Leuchten Shadow Line | ○ | ○ | ○ | ○ | ○ | ○ | ○ | ○ | ○ | ● | ● | –,– |
| | ⚡ nur mit „552“ Adaptiver LED-Scheinwerfer, „33B“ M Sportpaket Pro | ○ | ○ | ○ | ○ | ○ | ○ | ○ | ○ | ○ | | | |
| | ⚡ nur mit „7M9“ M Hochglanz Shadowline mit erweiterten Umfängen | | | | | | | | | | | ○ | |
| 402 | Panorama-Glasdach | ○ | ○ | ○ | ○ | ○ | ○ | ○ | ○ | ○ | ○ | ○ | 1.370,– |
| | in Verbindung mit „9DE“ Ultimate Package | | | | | | | | | | | ○ | –,– |
| 420 | Sonnenschutzverglasung | ○ | ○ | ○ | ○ | ○ | ○ | ○ | ○ | ○ | ● | ● | 450,– |
| 417 | Sonnenrollos Türen hinten | ○ | ○ | ○ | ○ | ○ | ○ | ○ | ○ | ○ | ○ | ○ | 275,– |
| | ⚡ nur mit „7VB“ Komfort Paket, „9DE“ Ultimate Package | | | | | | | | | | | ○ | |
| | in Verbindung mit „7VB“ Komfort Paket, „9DE“ Ultimate Package | | | | | | | | | | | ○ | –,– |
| 536 | Standheizung | ○ | ○ | ○ | ○ | | | | | | | | 1.220,– |

| PASSIVE SICHERHEIT | | 520i | 520d | 520d xDrive | 540d xDrive | 530e | 530e xDrive | 550e xDrive | i5 eDrive40 | i5 xDrive40 | i5 M60 xDrive | M5 | EUR ohne MwSt. |
|--------------------|---|------|------|-------------|-------------|------|-------------|-------------|-------------|-------------|---------------|----|-------------------|
| 2VC | Reifenpannenset Reifendichtmittelflasche, elektrisch betriebener 12V-Kompressor (zum Anschluss an 12V-Steckdose) | ● | ● | ● | ● | ● | ● | ● | ● | ● | ● | ● | Serie |
| 169 | Airbag Frontairbag, Seitenairbag für Fahrer und Beifahrer, Kopfairbag, Farside Airbag | ● | ● | ● | ● | ● | ● | ● | ● | ● | ● | ● | Serie |
| 2VB | Reifendruck-Kontrolle | ● | ● | ● | ● | ● | ● | ● | ● | ● | ● | ● | Serie |
| 17A | Sicherheitssysteme Antiblockiersystem inkl. Cornering Brake Control, Dynamische Stabilitäts Control (DSC), Crash-Sensor, PC-iBrake (PostCrash-iBrake), Anhänger-stabilisierungslogik, Reifen Pannen Anzeige, Türverriegelung, Brems-assistent (nicht für M5), Active Protection (nicht für M5) | ● | ● | ● | ● | ● | ● | ● | ● | ● | ● | ● | Serie |
| 428 | Warndreieck mit Erste-Hilfe-Set | ● | ● | ● | ● | ● | ● | ● | ● | ● | ● | ● | Serie |
| 4U9 | Akustischer Fußgängerschutz | | | | | ● | ● | ● | ● | ● | ● | ● | Serie |
| 5AV | Active Guard | ● | ● | ● | ● | ● | ● | ● | ● | ● | ● | ● | Serie |
| 4GQ | M Sicherheitsgurte | ○ | ○ | ○ | ○ | ○ | ○ | ○ | ○ | ○ | ○ | ● | –,– |
| | ⚠ nur mit „33B“ M Sportpaket Pro | ○ | ○ | ○ | ○ | ○ | ○ | ○ | ○ | | | | |

BMW SERVICES



BMW Proactive Care.

Digital, vorausschauend und kostenlos:
Mit BMW Proactive Care erhalten Sie in jeder Situation pro-aktive Unterstützung. Ob bei einer Fehlermeldung im Fahrzeug, dem nächsten fälligen Servicetermin, einer Panne oder einem Unfall. Wir bieten Ihnen die optimale Lösung für Ihren BMW. Lehnen Sie sich zurück und genießen Sie die Vorteile des BMW Service.

Alles was Sie hierfür brauchen ist die My BMW App¹:



Probieren Sie es gleich aus und installieren Sie die [My BMW App](#)¹ aus Ihrem App-Store.

Mehr Informationen unter: www.bmw.at/proactivecare



BMW Paket Care.

Mit Paket Care sind Sie und Ihr BMW bestens versorgt – denn die wichtigsten Wartungsarbeiten, die für eine perfekte Funktion Ihres Fahrzeugs erforderlich sind, deckt dieses Paket bereits ab. Hinzu kommen viele weitere Vorteile wie die Versicherung für die Mängelbeseitigung in Österreich für das 3. und 4. Jahr ab Erstzulassung bis zum Erreichen einer Fahrleistung von 120.000 km.

Alle Leistungen beinhalten Original BMW Teile sowie die anfallende Arbeitszeit. BMW Paket Care ist bis 2 Jahre ab Erstzulassung aktivierbar.

Mehr Informationen zu den inkludierten Leistungen von BMW Paket Care finden Sie unter: www.bmw.at/paketcare



BMW Connected Drive Upgrades.

Machen Sie Ihren BMW noch smarter!
Mit BMW Connected Drive Upgrades² erweitern Sie die Funktionalität Ihres Fahrzeugs flexibel und unkompliziert – auch nach dem Kauf. Kostenlos profitieren Sie zusätzlich von automatischen Software-Updates.

Mehr Informationen unter: www.bmw.at/connecteddrive



BMW Financial Services.

Die beste Entscheidung für Ihre Finanzierung und Versicherung³.

Wir bieten Ihnen umfangreiche Finanzdienstleistungen sowie attraktive Versicherungsangebote³, mit denen Sie die Freude am Fahren unbeschwert und in vollen Zügen genießen können. Ob Leasing oder Kredit – wir haben die optimale Lösung für Ihre Bedürfnisse. Und mit unseren Versicherungsleistungen genießen Sie im Fall der Fälle exklusiven und umfassenden Schutz.

Neugierig? Entdecken Sie gleich unsere vielseitigen Finanzierungs- und Versicherungsangebote.

¹ Die My BMW App ist mit allen BMW Fahrzeugen ab dem Modelljahr 2014 kompatibel. Voraussetzung sind die Ausstattung ConnectedDrive Services und ein passendes Smartphone.
Die Verfügbarkeit und Funktionen der My BMW App sind modell- und marktabhängig.
² Die Verfügbarkeit und die Funktion der My BMW App & ConnectedDrive Services sind abhängig vom Fahrzeugmodell. Detaillierte Informationen finden Sie unter bmw.at/connecteddrive
³ Leasing: BMW Austria Leasing GmbH (GISA-Zahl: 17752213)/Kredit: BMW Austria Bank GmbH (GISA-Zahl: 27506349), Siegfried-Marcus-Straße 24, 5020 Salzburg, Versicherungs-
vermittlung in der Form Versicherungsagent als Nebengewerbe mit der Berechtigung zum Empfang von Prämien. Agenturverhältnis mit Generali Versicherung AG (BMW Austria Leasing
GmbH und BMW Austria Bank GmbH), Allianz Elementar Versicherungs-AG und Wiener Städtische Versicherung AG Vienna Insurance Group (nur BMW Austria Leasing GmbH). Mit AXA
France VIE S.A. und der AXA France IARD S.A. (Terrasses de l'Arche 313, 92727 Nanterre Cedex) wurde ein Gruppenversicherungsvertrag abgeschlossen, in dessen Rahmen Restschuld-
versicherungen für Kredit abgeschlossen werden können. Angebot freibleibend. Druckfehler, Änderungen und Irrtümer vorbehalten.

ORIGINAL BMW ZUBEHÖR



BMW Ski- und Snowboard-Halterung ausziehbar
Die BMW Ski- und Snowboard-halterung bietet Platz für bis zu fünf Paar Ski oder vier Snowboards. Sie ist mit allen BMW Dachträgersystemen kompatibel, sorgt für sicheren Halt, erleichtert das Beladen bei höheren Fahrzeugen und verfügt über ein diebstahlhemmendes Schließsystem.



BMW Allwetter-Fußmatten
Die passgenauen, strapazierfähigen BMW Allwetter-Fußmatten mit hochgezogenem Rand und form-schönem Design schützen den vorderen Fußraum vor Feuchtigkeit und Schmutz. Sie sind in Schwarz gestaltet und mit einer Edelstahlspange versehen.



BMW Tablethalter Pro für Travel 6 Comfort System
Das neue Travel & Comfort Entertainment bietet Ihnen so die Möglichkeit Ihr privates Tablet im Fahrzeug zu nutzen, entweder als Monitor für Videogenuss oder als Officegerät. Flexibel einstellbar, für verschiedene Positionen und Neigungen.

Bitte beachten: blauer Ring um das BMW-Emblem auf der Radnabenverkleidung nicht mehr verfügbar

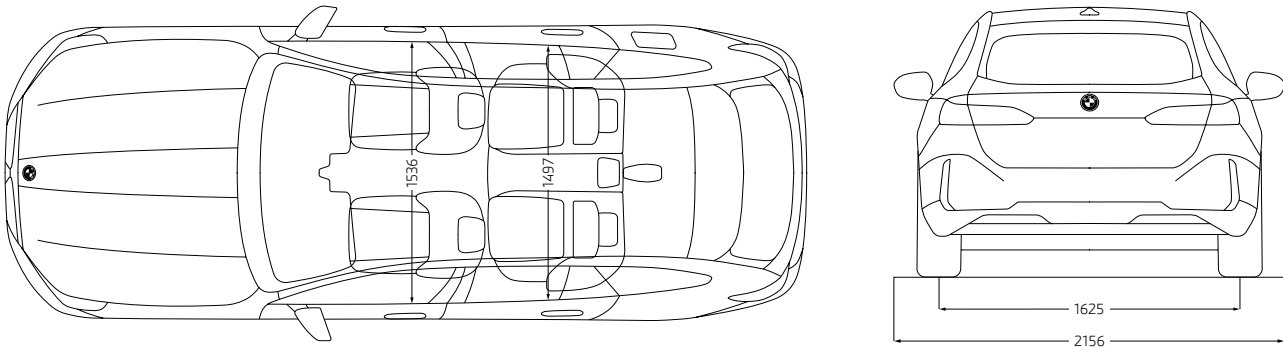
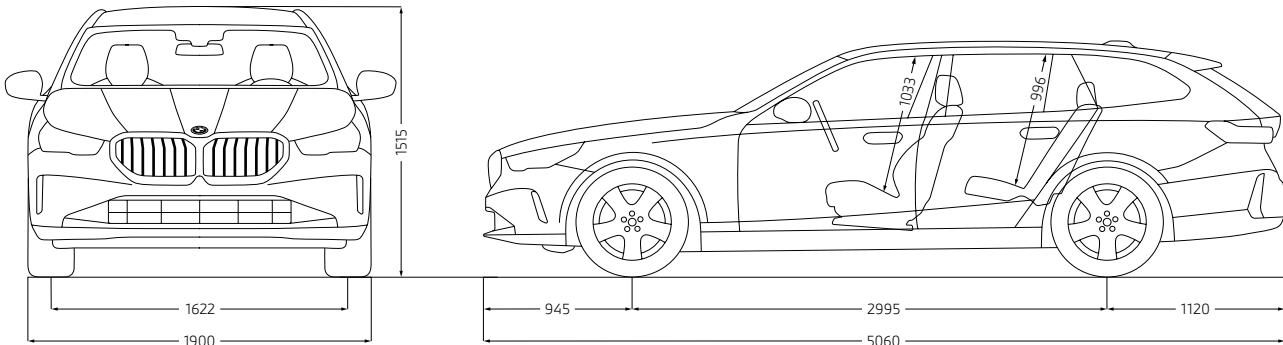
ORIGINAL BMW ZUBEHÖR

| | Preise in € inkl. 20% MwSt. |
|--|--|
| Bei den nachfolgend aufgeführten Winterkompletttradsätzen handelt es sich um Mindestgrößen (Dimensionen). Über das komplette Angebots-Sortiment informiert Sie gerne Ihr BMW Partner. | |
| Winter-Kompletttradsatz (4 Stück) | auf Anfrage |
| 20" M Aerodynamikrad 939 M Bicolor Midnight Grey, glanzgedreht | |
| Relingträger, abschließbar | 385,00 |
| Dachbox 320, Schwarz/Titansilber L x B x H: 191 x 63 x 39 cm | 600,00 |
| Dachbox 420, Schwarz/Titansilber L x B x H: 206 x 80 x 41 cm | 900,00 |
| Dachbox 520, Schwarz/Titansilber L x B x H: 235 x 94 x 41 cm | 1.200,00 |
| Ski- und Snowboardhalterung, ausziehbar | 400,00 |
| Fahrraddachträger für ein Fahrrad | 275,00 |
| Fahrradheckträger Pro 3.0 für die Anhängerkupplung für 2 Fahrräder für 3 Fahrräder | 900,00 1.100,00 |
| Allwetter-Fußmatten, Schwarz vorn hinten | 110,00 90,00 |
| Schlüsseletui Leder | 55,00 |
| Travel & Comfort System Kleiderbügel Klapptisch Universalhaken Tablethalter (Universalhalter) Halter für 9,7" Apple iPad 2/3/4 Safety Case für 10,5" Apple iPad Pro Safety Case für 10,5" Samsung Galaxy Tab S4 | 75,00 130,00 35,00 150,00 150,00 60,00 60,00 |
| Diverses M Performance Zubehör | auf Anfrage |

Die hier aufgeführten Produkte stellen eine Auswahl des verfügbaren Zubehörs für diesen Fahrzeugtyp dar. Einen Gesamtüberblick über unser Angebot erhalten Sie unter www.bmw.at/zubehoer. Beachten Sie bitte, dass beim nachträglichen Verbau der aufgeführten Zubehörprodukte zu den ausgewiesenen Teilpreisen weitere Kosten für den zusätzlichen Einbauaufwand entstehen (Einbauzeit und – je nach Ausstattung des Fahrzeugs – zusätzliche Montageteile usw.). Über die entsprechenden Komplettpreise informiert Sie Ihr BMW Partner. Preisangaben in € inkl. 20% MwSt. Preisstand 01/2026. Druckfehler, Irrtümer und Preis- oder Produktänderungen vorbehalten.

BMW i5 Touring

| | | i5 eDrive40 | i5 xDrive40 | i5 M60 xDrive |
|--|------------|--|--|--|
| Gewicht | | | | |
| Leergewicht EG ⁷ | kg | 2255 | 2395 | 2425 |
| Zulässiges Gesamtgewicht | kg | 2790 | 2965 | 2960 |
| Zuladung | kg | 610 | 635 | 610 |
| Zulässige ungebremste Anhängelast | kg | 750 | 750 | 750 |
| Zulässige gebremste Anhängelast bis max. 12 % Steigung / max. 8 % Steigung | kg | 1500 / 1500 | 2000 / 2000 | 2000 / 2000 |
| Gepäckraumvolumen | l | 1700 / 570 | 1700 / 570 | 1700 / 570 |
| Gesamtfahrzeugantrieb | | | | |
| Motorcode | | HA0 | XE2 | XE2 |
| Antriebstyp | | Elektrisch | Elektrisch | Elektrisch |
| Leistung | kW [PS] | 250 [340] | 290 [394] | 442 [601] |
| Drehmoment | Nm | 400 | 590 | 795 |
| Getriebe | | AT | AT | AT |
| Antriebsart | | Heckantrieb | Allradantrieb | Allradantrieb |
| Fahrleistung | | | | |
| Beschleunigung 0 –100 km/h | s | 6,1 | 5,5 | 3,9 |
| Höchstgeschwindigkeit | km/h | 193 | 215 | 230 |
| Stromverbrauch¹ | | | | |
| Kombiniert WLTP | kWh/100 km | 18,6 –15,4 | 19,5 –16,4 | 20,2 –17,7 |
| CO ₂ -Emissionen kombiniert (WLTP) | g/km | 0 | 0 | 0 |
| Reichweite | | | | |
| Elektrische Reichweite, WLTP ^{2,3} | km | 602 –494 | 561 –468 | 522 –454 |
| Hochvolt-Batterie⁴ | | | | |
| Batterie-Kapazität in kWh (Brutto/Netto) ⁵ | kWh | 81,2 / 83,9 | 81,2 / 83,9 | 81,2 / 83,9 |
| Batterietyp/Brutto Batterie-Kapazität | Ah | 210,6 | 210,6 | 210,6 |
| Ladezeiten^{5,6} | | | | |
| Ladedauer (DC Laden, max. 205kW, 10-80%) | h:min | 0:30 | 0:30 | 0:30 |
| Ladedauer (AC Laden, 22kW, 0-100%) | h:min | 4:15 | 4:15 | 4:15 |
| Ladedauer (AC Laden, 11kW, 0-100%) | h:min | 8:30 | 8:30 | 8:30 |
| Maximale Ladeleistung (DC Laden) | kw | 205 | 205 | 205 |
| Räder/Reifen | | | | |
| Reifendimension | | 245/45 R19 102 Y XL 275/40 R19 105 Y XL | 245/45 R19 102 Y XL 275/40 R19 105 Y XL | 245/45 R19 102 Y XL 275/40 R19 105 Y XL |
| Raddimension | | 8,5J x 19 10J x 19 | 8,5J x 19 10J x 19 | 8,5J x 19 10J x 19 |
| Material | | Leichtmetall | Leichtmetall | Leichtmetall |



Alle Maßangaben der technischen Zeichnung in Millimeter.

¹ Offizielle Angaben zu Kraftstoffverbrauch, CO₂-Emissionen, Stromverbrauch und elektrischer Reichweite wurden nach dem vorgeschriebenen Messverfahren ermittelt und entsprechen der VO (EU) 715/2007 in der jeweils geltenden Fassung. WLTP-Angaben berücksichtigen bei Spannbreiten jegliche Sonderausstattung (in diesem Fall des deutschen Marktes). Für seit 01.01.2021 neu typgeprüfte Fahrzeuge existieren die offiziellen Angaben nur noch nach WLTP. Weitere Informationen zu den Messverfahren NEFZ und WLTP finden Sie unter www.bmw.com/wltp

² Die angegebenen Verbrauchs- und CO₂-Angaben wurden nach dem vorgeschriebenen Messverfahren des WLTP-Zyklus (World Harmonized Light Duty Vehicles Test Procedure) gemäß VO (EG) Nummer 715/2007 und VO (EU) 2017/1151 ermittelt. Die Angaben beziehen sich grundsätzlich auf ein Fahrzeug mit Basisausstattung. Allenfalls gewählte Sonderausstattungen, die durch den Hersteller als Ersatz von Teilen der Grundausstattung geliefert werden, können diese Werte erhöhen und differieren diese daher auch je nach Modell und Motorisierung. Darüber hinaus können auch nachträgliche Sonderausstattungen und Zubehör relevante Fahrzeugparameter, wie z. B. Gewicht, Rollwiderstand und Aerodynamik verändern und sich dadurch abweichende Verbrauchswerte und CO₂-Emissionen ergeben. Für die Bemessung von Steuern und anderen fahrzeugbezogenen Abgaben, die (auch) auf den CO₂-Ausstoß abstellen, können daher andere als die hier angegebenen Werte gelten. Die Angaben beziehen sich daher nicht auf das konkrete Fahrzeug und sind nicht Bestandteil des Angebots, sondern dienen allein Vergleichszwecken zwischen den verschiedenen Fahrzeugtypen. Weitere Informationen zum WLTP-Messverfahren finden Sie unter: <https://www.bmw.at/de/topics/fascination-bmw/efficient-dynamics/consumption-emissions.html>

Die CO₂-Effizienzangaben ergeben sich aus der Richtlinie 1999/94/EG sowie dem PKW-ViG und verwenden die Verbrauchs- und CO₂-Werte, welche im Zuge des Genehmigungsverfahrens ermittelt wurden, zur Einstufung. Ein Leitfaden über den Kraftstoffverbrauch, Stromverbrauch und die CO₂-Emissionen, der Daten für alle neuen Personenkraftfahrzeugmodelle enthält, ist kostenlos an allen Verkaufsorten erhältlich. Der Kraftstoffverbrauch bzw. der Stromverbrauch und der CO₂-Ausstoß eines Fahrzeugs sind nicht nur von der effizienten Ausnutzung des Kraftstoffes durch das Fahrzeug, sondern auch vom Fahrstil sowie von anderen nicht technischen Faktoren abhängig. CO₂ ist das für die Erderwärmung hauptsächlich verantwortliche Treibhausgas. Darüber hinaus können weitere Details zum konkreten Fahrzeug der beim Händler aufliegenden Typengenehmigung entnommen werden.

³ Reichweite abhängig von unterschiedlichen Faktoren, insbesondere: persönlicher Fahrstil, Streckenbeschaffenheit, Außentemperatur, Heizung/Klimatisierung, Vortemperierung.

⁴ Die Lithium-Ionen Hochvoltbatterie zeichnet sich durch ihre lange Lebensdauer aus. Sollte dennoch vor Ablauf von acht Jahren und innerhalb der ersten 160.000 km ein Sachmangel an der Hochvoltbatterie auftreten, wird Ihnen eine kostenfreie Mangelbeseitigung gewährt. Die Einzelheiten entnehmen Sie bitte dem BMW i Battery Certificate.

⁵ Die Ladeperformance ist abhängig von Ladezustand, Umgebungstemperatur, individuellem Fahrprofil und Nutzung von Nebenverbrauchern. Die dargestellten Reichweiten sind bezogen auf den WLTP Best Case. Die Ladezeiten gelten für Umgebungstemperaturen von 23°C nach vorangegangener Fahrt und können entsprechend des Nutzungsverhaltens abweichen.

⁶ Abhängig von örtlicher Strominfrastruktur. Ladedauer entspricht einer Ladung von 80 % der maximalen Kapazität.

⁷ Das EG-Leergewicht bezieht sich auf ein Fahrzeug mit serienmäßiger Ausstattung und beinhaltet keine Sonderausstattungen. Im Leergewicht sind 90 % Tankfüllung sowie 75 kg für den Fahrer berücksichtigt. Optionale Ausstattungen können das Gewicht des Fahrzeugs, die Nutzlast sowie bei Einfluss auf die Aerodynamik die Höchstgeschwindigkeit verändern.

Die Angaben Kraftstoffverbrauch, CO₂-Emissionen und Effizienzklasse gelten in Abhängigkeit von der gewählten Räderkategorie und Sonderausstattung.

BMW 5er Touring

| | | 520i | 520d | 520d xDrive | 540d xDrive | 530e | 530e xDrive | 550e xDrive |
|--|----|-------------|-------------|-------------|-------------|-------------|-------------|-------------|
| Gewicht | | | | | | | | |
| Leergewicht EG ³ | kg | 1850 | 1910 | 1970 | 2050 | 2140 | 2195 | 2285 |
| Zulässiges Gesamtgewicht | kg | 2435 | 2495 | 2555 | 2670 | 2740 | 2805 | 2875 |
| Zuladung | kg | 660 | 660 | 660 | 695 | 675 | 685 | 665 |
| Zulässige ungebremste Anhängelast | kg | 750 | 750 | 750 | 750 | 750 | 750 | 750 |
| Zulässige gebremste Anhängelast bis max. 12 % Steigung / max. 8 % Steigung | kg | 2000 / 2000 | 2000 / 2000 | 2000 / 2000 | 2000 / 2000 | 1800 / 1800 | 2000 / 2000 | 2000 / 2000 |
| Gepäckraumvolumen | l | 1700 / 570 | 1700 / 570 | 1700 / 570 | 1700 / 570 | 1700 / 570 | 1700 / 570 | 1700 / 570 |

| | | | | | | | | |
|------------------------------|---------|----------------------------|----------------------------|----------------------------|----------------------------|----------------------------|----------------------------|----------------------------|
| Gesamtfahrzeugantrieb | | | | | | | | |
| Motorcode | | B48 | B47 | B47 | B57 | XB1/B48 | XB1/B48 | XB1/B58 |
| Antriebstyp | | Benzin | Diesel | Diesel | Diesel | Benzin | Benzin | Benzin |
| Leistung | kW (PS) | 153 (208) | 145 (197) | 145 (197) | 223 (303) | 220 (299) | 220 (299) | 360 (489) |
| Drehmoment | Nm | 330 | 400 | 400 | 670 | 450 | 450 | 700 |
| Getriebe | | 8-Gang Steptronic Getriebe | 8-Gang Steptronic Getriebe | 8-Gang Steptronic Getriebe | 8-Gang Steptronic Getriebe | 8-Gang Steptronic Getriebe | 8-Gang Steptronic Getriebe | 8-Gang Steptronic Getriebe |
| Antriebsart | | Heckantrieb | Heckantrieb | Allradantrieb | Allradantrieb | Heckantrieb | Allradantrieb | Allradantrieb |

| | | | | | | | | |
|------------------------------|----------------|-----------------------|-----------------------|----------------------|-----------------------|------------------------|------------------------|------------------------|
| Verbrennungsmotor | | | | | | | | |
| Zylinder | | 4 | 4 | 4 | 6 | 4 | 4 | 6 |
| Hubraum | cm³ | 1998 | 1995 | 1995 | 2993 | 1998 | 1998 | 2998 |
| Nennleistung | kW (PS)/ 1/min | 153 (208) 4400 / 6500 | 145 (197) 4000 / 4000 | 145(197) 4000 / 4000 | 223 (303) 2350 / 4000 | 140 (190)/ 4400 – 6500 | 140 (190)/ 4400 – 6500 | 230 (313)/ 5000 – 6500 |
| 48 V Mild-Hybrid-Technologie | kW (PS) | 13(17) | 8(11) | 8(11) | 13(18) | – | – | – |
| Neerndrehmoment | Nm/1/min | 330/ 1500 – 4000 | 400/ 1500 – 2750 | 400/ 1500 – 2750 | 670/ 1500 – 2500 | 310/ 1500 – 4000 | 310/ 1500 – 4000 | 450/ 1750 – 4700 |

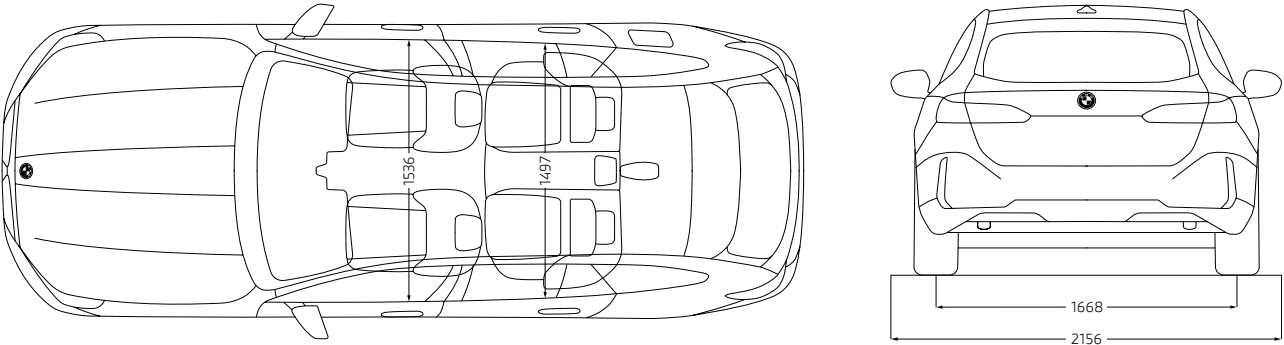
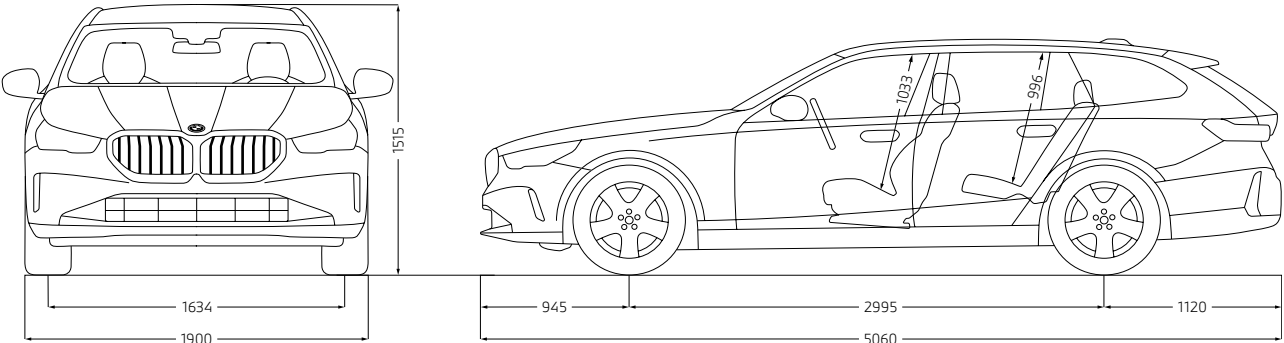
| | | | | | | | | |
|---------------------------|---------|---|---|---|---|-----------|-----------|-----------|
| Elektrischer Motor | | | | | | | | |
| Elektrische Leistung | kW (PS) | – | – | – | – | 135 (184) | 135 (184) | 145 (207) |

| | | | | | | | | |
|----------------------------|------|-----|-----|-----|-----|-----|-----|-----|
| Fahrleistung | | | | | | | | |
| Beschleunigung 0 –100 km/h | s | 7,8 | 7,5 | 7,5 | 5,4 | 6,4 | 6,4 | 4,4 |
| Höchstgeschwindigkeit | km/h | 210 | 210 | 218 | 250 | 220 | 218 | 250 |

| | | | | | | | | |
|--|------------|-----------|-----------|-----------|-----------|-------------|-------------|-------------|
| Verbrauch/CO₂-Emissionen^{1,2} | | | | | | | | |
| Kraftstoffverbrauch, kombiniert WLTP | l/100 km | 6,8 – 6,1 | 5,9 – 5,3 | 6,2 – 5,7 | 6,5 – 6,0 | 2,9 – 2,3 | 3,2 – 2,7 | 3,4 – 2,9 |
| CO ₂ -Emissionen, kombiniert WLTP | g/km | 153 – 137 | 154 – 140 | 163 – 149 | 171 – 157 | 21 – 16 | 22 – 18 | 25 – 19 |
| Stromverbrauch, kombiniert WLTP | kWh/100 km | – | – | – | – | 16,3 – 15,3 | 16,6 – 15,8 | 18,3 – 17,0 |
| Batterie-Kapazität | kWh | 0,9 | 0,9 | 0,9 | 0,9 | 22,1 | 22,1 | 22,1 |
| Tankinhalt, ca. | l | 60 | 60 | 60 | 60 | 60 | 60 | 60 |

| | | | | | | | | |
|---------------------------------------|-------|---|---|---|---|---------|---------|---------|
| Plug-in-Hybrid^{3,4,5} | | | | | | | | |
| Elektr. Reichweite, kombiniert (WLTP) | km | – | – | – | – | 98 – 87 | 92 – 83 | 91 – 82 |
| Ladedauer (AC Laden, 2,3kW, 0-100%) | h:min | – | – | – | – | 11:45 | 11:45 | 11:45 |
| Ladedauer (AC Laden, 7,4kW, 0-100%) | h:min | – | – | – | – | 3:15 | 3:15 | 3:15 |
| Ladedauer (AC Laden, 11kW, 0-100%) | h:min | – | – | – | – | 2:15 | 2:15 | 2:15 |
| Maximale Ladeleistung (DC Laden) | kw | | – | – | – | 11 | 11 | 11 |

| | | | | | | | | |
|---------------------|--|---------------------|---------------------|---------------------|---------------------|--|--|--|
| Räder/Reifen | | | | | | | | |
| Reifendimension | | 225/55 R18 102 Y XL | 225/55 R18 102 Y XL | 225/55 R18 102 Y XL | 225/55 R18 102 Y XL | 245/45 R19 102 Y XL 275/40 R19 105 Y XL | 245/45 R19 102 Y XL 275/40 R19 105 Y XL | 245/45 R19 102 Y XL 275/40 R19 105 Y XL |
| Raddimension | | 7,5J x 18 | 7,5J x 18 | 7,5J x 18 | 7,5J x 18 | 8,5J x 19 10J x 19 | 8,5J x 19 10J x 19 | 8,5J x 19 10J x 19 |
| Material | | Leichtmetall | Leichtmetall | Leichtmetall | Leichtmetall | Leichtmetall | Leichtmetall | Leichtmetall |



Alle Maßangaben der technischen Zeichnung in Millimeter.

¹ Offizielle Angaben zu Kraftstoffverbrauch, CO₂-Emissionen, Stromverbrauch und elektrischer Reichweite wurden nach dem vorgeschriebenen Messverfahren ermittelt und entsprechen der VO (EU) 715/2007 in der jeweils geltenden Fassung. WLTP-Angaben berücksichtigen bei Spannweiten jegliche Sonderausstattung (in diesem Fall des deutschen Marktes). Für seit 01.01.2021 neu typgeprüfte Fahrzeuge existieren die offiziellen Angaben nur noch nach WLTP. Weitere Informationen zu den Messverfahren NEFZ und WLTP finden Sie unter www.bmw.com/wltp

² Die angegebenen Verbrauchs- und CO₂-Angaben wurden nach dem vorgeschriebenen Messverfahren des WLTP-Zyklus (World Harmonized Light Duty Vehicles Test Procedure) gemäß VO (EG) Nummer 715/2007 und VO (EU) 2017/1151 ermittelt. Die Angaben beziehen sich grundsätzlich auf ein Fahrzeug mit Basisausstattung. Allenfalls gewählte Sonderausstattungen, die durch den Hersteller als Ersatz von Teilen der Grundausstattung geliefert werden, können diese Werte erhöhen und differieren diese daher auch je nach Modell und Motorisierung. Darüber hinaus können auch nachträgliche Sonderausstattungen und Zubehör relevante Fahrzeugparameter, wie z. B. Gewicht, Rollwiderstand und Aerodynamik verändern und sich dadurch abweichende Verbrauchswerte und CO₂-Emissionen ergeben. Für die Bemessung von Steuern und anderen fahrzeugbezogenen Abgaben, die (auch) auf den CO₂-Ausstoß abstellen, können daher andere als die hier angegebenen Werte gelten. Die Angaben beziehen sich daher nicht auf das konkrete Fahrzeug und sind nicht Bestandteil des Angebots, sondern dienen allein Vergleichszwecken zwischen den verschiedenen Fahrzeugtypen. Weitere Informationen zum WLTP-Messverfahren finden Sie unter: <https://www.bmw.at/de/topics/fascination-bmw/efficient-dynamics/consumption-emissions.html>

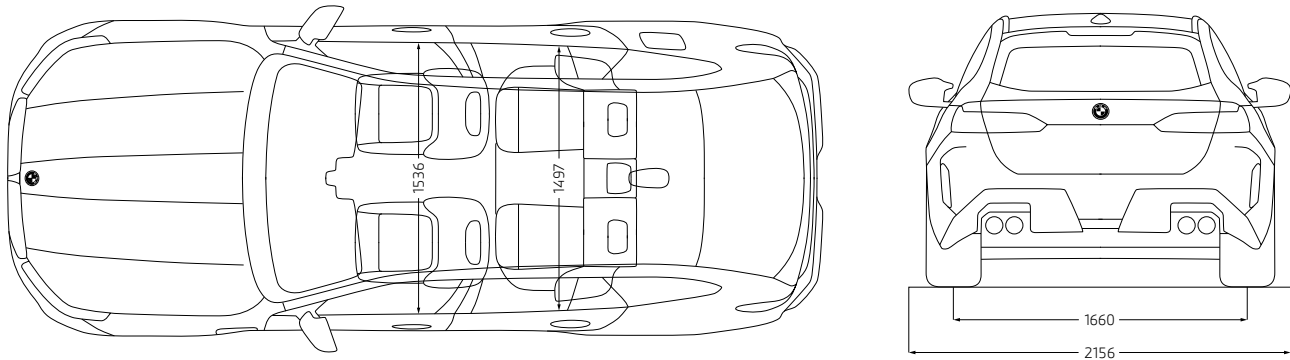
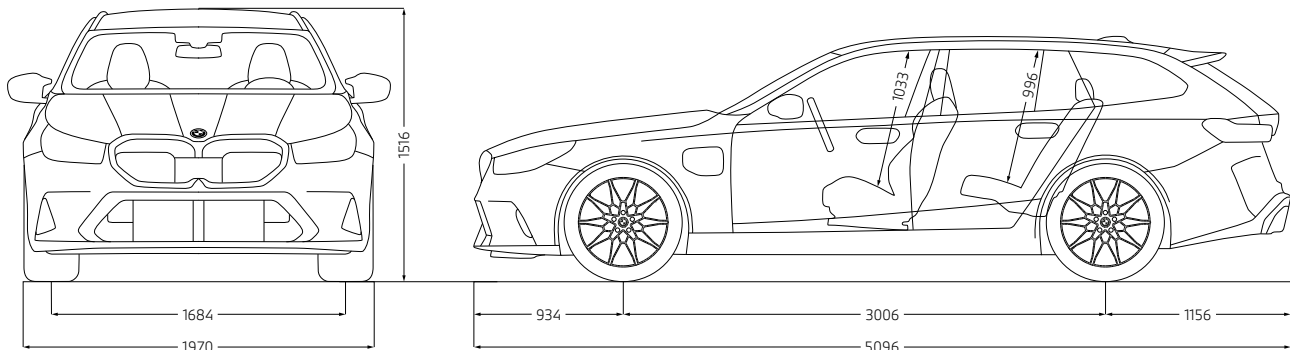
Die CO₂-Effizienzangaben ergeben sich aus der Richtlinie 1999/94/EG sowie dem PKW-ViG und verwenden die Verbrauchs- und CO₂-Werte, welche im Zuge des Genehmigungsverfahrens ermittelt wurden, zur Einstufung. Ein Leitfaden über den Kraftstoffverbrauch, Stromverbrauch und die CO₂-Emissionen, der Daten für alle neuen Personenkraftwagenmodelle enthält, ist kostenlos an allen Verkaufsorten erhältlich. Der Kraftstoffverbrauch bzw. der Stromverbrauch und der CO₂-Ausstoß eines Fahrzeugs sind nicht nur von der effizienten Ausnutzung des Kraftstoffes durch das Fahrzeug, sondern auch vom Fahrstil sowie von anderen nicht technischen Faktoren abhängig. CO₂ ist das für die Erderwärmung hauptsächlich verantwortliche Treibhausgas. Darüber hinaus können weitere Details zum konkreten Fahrzeug der beim Händler aufliegenden Typengenehmigung entnommen werden.

³ Das EG-Leergewicht bezieht sich auf ein Fahrzeug mit serienmäßiger Ausstattung und beinhaltet keine Sonderausstattungen. Im Leergewicht sind 90 % Tankfüllung sowie 75 kg für den Fahrer berücksichtigt. Optionale Ausstattungen können das Gewicht des Fahrzeugs, die Nutzlast sowie bei Einfluss auf die Aerodynamik die Höchstgeschwindigkeit verändern.

Die Angaben Kraftstoffverbrauch, CO₂-Emissionen und Effizienzklasse gelten in Abhängigkeit von der gewählten Räderkategorie und Sonderausstattung.

BMW M5

| | | |
|--|------------|--|
| Gewicht | | |
| Leergewicht EG ⁷ | kg | 2550 |
| Zulässiges Gesamtgewicht | kg | 3050 |
| Zuladung | kg | 575 |
| Zulässige ungebremste Anhängelast | kg | 750 |
| Zulässige gebremste Anhängelast bis max. 12 % Steigung / max. 8 % Steigung | kg | 2000 / 2000 |
| Gepäckraumvolumen | l | 1630 / 500 |
| Gesamtfahrzeugantrieb | | |
| Motorcode | | XB1/S68 |
| Antriebstyp | | Benzin |
| Leistung | kW (PS) | 535 (727) |
| Drehmoment | Nm | 1000 |
| Getriebe | | 8-Gang Sport Automatik Getriebe |
| Antriebsart | | Allradantrieb |
| Fahrleistung | | |
| Beschleunigung 0 –100 km/h | s | 3,6 |
| Höchstgeschwindigkeit | km/h | 305 |
| Verbrauch/CO₂-Emissionen¹ | | |
| Kraftstoffverbrauch, kombiniert WLTP | l/100 km | 5,3 – 4,7 |
| CO ₂ -Emissionen, kombiniert WLTP | g/km | 45 – 39 |
| Stromverbrauch, kombiniert | kWh/100km | 17,0 – 18,1 |
| Kombiniert WLTP | kWh/100 km | 27,6 – 25,7 |
| Reichweite | | |
| Elektrische Reichweite, WLTP ^{2,3} | km | 67 – 61 |
| Hochvolt-Batterie⁴ | | |
| Batterie-Kapazität in kWh (Brutto/Netto) ⁵ | kWh | 18,6 / 22,1 |
| Batterietyp/Brutto Batterie-Kapazität | Ah | 63,5 |
| Ladezeiten^{5,6} | | |
| Ladedauer (AC Laden, 11kW, 0-100%) | h:min | 2:15 |
| Ladedauer (AC Laden, 7,4kW, 0-100%) | h:min | 3:15 |
| Ladedauer (AC Laden, 2,3kW, 0-100%) | h:min | 11:45 |
| Maximale Ladeleistung (DC Laden) | kW | 11 |
| Räder/Reifen | | |
| Reifendimension | | 285/40 ZR20 111 Y XL 295/35 ZR21 110 Y XL |
| Raddimension | | 10,5J x 20 H2 11J x 21 H2 |
| Material | | Leichtmetall |



Alle Maßangaben der technischen Zeichnung in Millimeter.

Offizielle Angaben zu Kraftstoffverbrauch, CO₂-Emissionen, Stromverbrauch und elektrischer Reichweite wurden nach dem vorgeschriebenen Messverfahren ermittelt und entsprechen der VO (EU) 715/2007 in der jeweils geltenden Fassung. WLTP-Angaben berücksichtigen bei Spannbreiten jegliche Sonderausstattung (in diesem Fall des deutschen Marktes). Für seit 01.01.2021 neu typgeprüfte Fahrzeuge existieren die offiziellen Angaben nur noch nach WLTP. Weitere Informationen zu den Messverfahren NEEFZ und WLTP finden Sie unter www.bmw.com/wltp

Die angegebenen Verbrauchs- und CO₂-Angaben wurden nach dem vorgeschriebenen Messverfahren des WLTP-Zyklus (World Harmonized Light Duty Vehicles Test Procedure) gemäß VO (EG) Nummer 715/2007 und VO (EU) 2017/1151 ermittelt. Die Angaben beziehen sich grundsätzlich auf ein Fahrzeug mit Basisausstattung. Allenfalls gewählte Sonderausstattungen, die durch den Hersteller als Ersatz von Teilen der Grundausstattung geliefert werden, können diese Werte erhöhen und differieren diese daher auch je nach Modell und Motorisierung. Darüber hinaus können auch nachträgliche Sonderausstattungen und Zubehör relevante Fahrzeugparameter, wie z. B. Gewicht, Rollwiderstand und Aerodynamik verändern und sich dadurch abweichende Verbrauchswerte und CO₂-Emissionen ergeben. Für die Bemessung von Steuern und anderen fahrzeugbezogenen Abgaben, die (auch) auf den CO₂-Ausstoß abstellen, können daher andere als die hier angegebenen Werte gelten. Die Angaben beziehen sich daher nicht auf das konkrete Fahrzeug und sind nicht Bestandteil des Angebots, sondern dienen allein Vergleichszwecken zwischen den verschiedenen Fahrzeugtypen. Weitere Informationen zum WLTP-Messverfahren finden Sie unter: <https://www.bmw.at/de/topics/fascination-bmw/efficient-dynamics/consumption-emissions.html>. Die CO₂-Effizienzangaben ergeben sich aus der Richtlinie 1999/94/EG sowie dem PKW-VIG und verwenden die Verbrauchs- und CO₂-Werte, welche im Zuge des Genehmigungsverfahrens ermittelt wurden, zur Einstufung. Ein Leitfaden über den Kraftstoffverbrauch, Stromverbrauch und die CO₂-Emissionen, der Daten für alle neuen Personenkraftwagenmodelle enthält, ist kostenlos an allen Verkaufsstellen erhältlich. Der Kraftstoffverbrauch bzw. der Stromverbrauch und der CO₂-Ausstoß eines Fahrzeugs sind nicht nur von der effizienten Ausnutzung des Kraftstoffes durch das Fahrzeug, sondern auch vom Fahrstil sowie von anderen nicht technischen Faktoren abhängig. CO₂ ist das für die Erderwärmung hauptsächlich verantwortliche Treibhausgas. Darüber hinaus können weitere Details zum konkreten Fahrzeug der beim Händler aufliegenden Typengenehmigung entnommen werden.

³ Reichweite abhängig von unterschiedlichen Faktoren, insbesondere: persönlicher Fahrstil, Streckenbeschaffenheit, Außentemperatur, Heizung/Klimatisierung, Vortemperierung

⁴ Die Lithium-Ionen Hochvolt-Batterie zeichnet sich durch ihre lange Lebensdauer aus. Sollte dennoch vor Ablauf von acht Jahren und innerhalb der ersten 160.000 km ein Sachmangel an der Hochvolt-Batterie auftreten, wird Ihnen eine kostenfreie Mangelbeseitigung gewährt. Die Einzelheiten entnehmen Sie bitte dem BMW i Battery Certificate.

⁵ Die Ladeperformance ist abhängig von Ladezustand, Umgebungstemperatur, individuellem Fahrprofil und Nutzung von Nebenverbrauchern. Die dargestellten Reichweiten sind bezogen auf den WLTP Best Case. Die Ladezeiten gelten für Umgebungstemperaturen von 23°C nach vorangegangener Fahrt und können entsprechend des Nutzungsverhaltens abweichen.

⁶ Abhängig von örtlicher Strominfrastruktur. Ladedauer entspricht einer Ladung von 80 % der maximalen Kapazität.

⁷ Das EG-Leergewicht bezieht sich auf ein Fahrzeug mit serienmäßiger Ausstattung und beinhaltet keine Sonderausstattungen. Im Leergewicht sind 90 % Tankfüllung sowie 75 kg für den Fahrer berücksichtigt. Optionale Ausstattungen können das Gewicht des Fahrzeugs, die Nutzlast sowie bei Einfluss auf die Aerodynamik die Höchstgeschwindigkeit verändern.

Die Angaben Kraftstoffverbrauch, CO₂-Emissionen und Effizienzklasse gelten in Abhängigkeit von der gewählten Räderkategorie und Sonderausstattung.

GUT FÜR ÖSTERREICH.

Die BMW Group.
Gemeinsam stark für unser Land.

**BMW
GROUP**



**BMW GROUP.
GUT FÜR ÖSTERREICH.**



Steyr

BMW Motoren GmbH



Salzburg

BMW Vertriebs GmbH

BMW Austria GmbH

BMW Financial Services



Weitere Informationen unter
<https://www.bmwgroup.com/austria/de.html>



YOUR WORLD. MY BMW.

JETZT DIE MY BMW APP
HERUNTERLADEN.



Die direkte Verbindung zu Ihrem Fahrzeug und zur Welt von BMW: Mit der neuen My BMW App ganz bequem den Fahrzeugstatus checken, auf Funktionen aus der Ferne zugreifen, einen Servicetermin vereinbaren, Fahrten planen und vieles mehr – so wird die App zu Ihrem täglichen Mobilitätsbegleiter.



Probieren Sie es gleich aus und installieren Sie die **My BMW App** aus Ihrem App-Store.

Scannen Sie dazu den QR-Code oder klicken Sie auf das App-Icon.

Schon gewusst?

Wenn Sie sich einmalig mit der My BMW App im Fahrzeug anmelden, passen sich alle personalisierten Einstellungen wie z. B. Sitz, Außenspiegel und Navigation über Ihr Profil bei jeder Fahrt automatisch an Sie an.

Voraussetzung ist die Ausstattung ConnectedDrive Services und ein kompatibles Smartphone. Die Verfügbarkeit und die Funktionen der My BMW App sind abhängig vom Fahrzeugmodell und können je nach Markt variieren. Detaillierte Informationen erhalten Sie unter www.bmw.at