



THE 2



COUPÉ

DEZEMBER 2025

KRAFTVOLLE PROPORTIONEN. DAS BMW 2er COUPÉ.



Feature	04
Highlights	08
Fahrzeugpreise	10
Modellvarianten	12
Farben & Felgen	20
Ausstattungs Pakete	24
Ausstattungen	26
Service	41
Zubehör	42
Technische Daten	44

Single-Frame-Doppelnieren
Die Single-Frame-Doppelnieren unterstreicht das charaktervolle Design des BMW 2er Coupé. Statt klassischer Nierenstäbe finden sich ausdrucksstark gestaltete Nierenklappen. Diese öffnen oder schließen sich je nach Luftbedarf und visualisieren damit gleichzeitig die Leistungskraft des dahinterliegenden Motors





ANZIEHEND ATTRAKTIV. DAS BMW 2er COUPÉ.

Interieur Design

Das Interieur des BMW 2er Coupé setzt die sportliche Kompaktheit des Exterieurs im Innenraum fort. Seine klare Fahrerorientierung intensiviert den Eindruck maximaler Kontrolle und macht den Charakter der modernen Fahrmaschine sicht- und spürbar. Ein sportlich-straftes Sitzgefühl trägt ebenso dazu bei wie die hochwertigen Details, welche die Blicke aller Passagiere bei jeder Fahrt immer wieder aufs Neue auf sich ziehen.





EIN AUFTRITT, DER EINDRUCK HINTERLÄSST. DAS BMW M2 COUPÉ.



M Sportsitze

Die vielfach einstellbaren M Sportsitze mit Schalensitzcharakter und integrierter Kopfstütze bieten Ihnen und Ihrem Beifahrer exzellenten Seitenhalt sowie maximalen Komfort. Zusätzlich lässt sich die Lehnenbreite individuell einstellen und die beiden Kopfstützen sind elektrisch höhenverstellbar. Mit stark ausgeprägter Kontur und Details wie dem beleuchteten Modellschriftzug wird der sportliche Charakter des Interieurs nochmals unterstrichen.

Manuelles Getriebe

Das Manuelle M Getriebe überzeugt durch kurze, exakte Schaltwege. Mit optimal abgestimmten Gängen nutzen Sie die Leistungsentfaltung bestmöglich.

HIGHLIGHTS SONDERAUSSTATTUNG

Glasdach

Das Glasdach mit Schiebe- und Hebefunktion, elektrisch verschiebbarem Innenhimmel, Einklemmschutz sowie Komfortöffnung und -schließung ermöglicht einen individuell regulierbaren Luftstrom und damit ein angenehmes Klima im Innenraum. Der integrierte Windabweiser verhindert Zugluft im Innenraum und sorgt für geringere Windgeräusche.



Sportsitze

Sitzkomfort, den man sofort spürt: Die Sportsitze im BMW 2er Coupé sind mit weichem Leder Vernasca in Schwarz bezogen. Neben der angenehmen Haptik überzeugt es auch optisch durch die sportliche Dekorsteppung in Blau.



LED-Frontscheinwerfer

Die neu gestalteten Frontscheinwerfer des BMW 2er Coupé sind nicht in der üblichen Doppelrundästhetik ausgeführt, sondern als Einzelscheinwerfer – ein traditionsreicher Verweis auf BMW Coupé-Ikonen wie den BMW 2002. Dank BI-LED-Technologie wurden Abblend- und Fernlicht in einer Leuchtprobe realisiert.



M Sportdifferenzial

Das M Sportdifferenzial für den M2 optimiert die Traktion und Fahrstabilität beim Spurwechsel und Herausbeschleunigen aus Kurven, bei hoher Kurvengeschwindigkeit sowie unterschiedlicher Straßenbeschaffenheit. Die Traktionsoptimierung erfolgt über eine elektronisch gesteuerte Lamellensperre zur Reduktion der Drehzahlunterschiede zwischen den Hinterrädern



BMW Live Cockpit Professional

Das große vollfarbige BMW Head-Up Display blendet per optischer Projektion für die Fahrt relevante Daten in Ihr Sichtfeld ein und steigert damit die Konzentration auf das Fahrgeschehen. So werden hier ausstattungsabhängig die aktuelle Geschwindigkeit, Navigationshinweise, die Speed Limit Info inkl. Überholverbotsanzeige und Telefon- und Entertainmentlisten angezeigt. Das BMW Head-Up Display ist exklusiv als Bestandteil des BMW Live Cockpit Professional erhältlich.

Modell	Modellcode	Motor	Getriebe	kW / PS	mit 48 V Mild-Hybrid- Technologie ²⁾ kW / PS
BMW 2er Coupé Benziner					
218i A	61CM	4-Zylinder	8-Gang Steptronic	115/156	–
220i A	11CM	4-Zylinder	8-Gang Steptronic	135/184	–
230i A	21CM	4-Zylinder	8-Gang Steptronic	180/245	–
M240i xDrive A	51FA	6-Zylinder	8-Gang Steptronic Sport	288/392	–
M2 A	21DM	6-Zylinder	8-Gang Steptronic Sport	353/480	–
M2	21DM	6-Zylinder	6-Gang	353/480	–
BMW 2er Coupé Diesel					
220d A	11CN	4-Zylinder	8-Gang Steptronic	140/190	8/11

EU- Verbrauch kombiniert l/100 km	CO ₂ - Emission g/km	Abgasnorm ¹⁾	Sachbezug	NoVA * in %	Listenpreis € exkl. MwSt. und NoVA	Listenpreis € inkl. MwSt., NoVA und Bonus/Malus*
6,6	148	EU6e	2%	11%	38.740,00	50.399,40
6,5	147	EU6e	2%	11%	42.100,00	54.801,00
6,6	151	EU6e	2%	11%	44.740,00	58.259,40
7,3	167	EU6e	2%	15%	54.360,00	73.996,00
9,7	220	EU6e	2%	25%	62.150,00	94.967,50
10,1	228	EU6e	2%	27%	62.570,00	97.467,90
5,0	130	EU6e	2%	7%	44.840,00	56.596,80

Unverbindliche, nicht kartellierte Richtpreise ab Salzburg inkl. Frachtpauschale. Die angegebenen Preise und Leasingentgelte gelten für die in Österreich angebotenen / lieferbaren Modelle bzw. Ausstattungsvarianten und sind – vorbehaltlich von Änderungen in Konstruktion und Ausstattung und hinsichtlich Druckfehler und Irrtümer – bis zum Erscheinen einer neuen Preisliste gültig. Preisstand 12/2025. Die Sonderausstattungspreise sind Listenpreise ohne NoVA und ohne 20% MwSt., zur Errechnung der Bruttopreise sind der modellabhängige Faktor für die NoVA sowie die 20% MwSt. hinzuzurechnen. NoVA = Norm-Verbrauchs-Abgabe (Zulassungsabgabe); MwSt = 20%; A = Automatik

Unsere Empfehlung für ein noch größeres BMW Erlebnis.

¹⁾ Die angegebenen Verbrauchs- und CO₂-Angaben wurden nach dem vorgeschriebenen Messverfahren des WLTP-Zyklus (World Harmonized Light Duty Vehicles Test Procedure) gemäß VO (EG) Nummer 715/2007 und VO (EU) 2017/1151 ermittelt. Die Angaben beziehen sich grundsätzlich auf ein Fahrzeug mit Basisausstattung. Allenfalls gewählte Sonderausstattungen, die durch den Hersteller als Ersatz von Teilen der Grundausstattung geliefert werden, können diese Werte erhöhen und differieren diese daher auch je nach Modell und Motorisierung. Darüber hinaus können auch nachträgliche Sonderausstattungen und Zubehör relevante Fahrzeugparameter, wie z. B. Gewicht, Rollwiderstand und Aerodynamik verändern und sich dadurch abweichende Verbrauchswerte und CO₂-Emissionen ergeben. Für die Bemessung von Steuern und anderen fahrzeugbezogenen Abgaben, die (auch) auf den CO₂-Ausstoß abstellen, können daher andere als die hier angegebenen Werte gelten. Die Angaben beziehen sich daher nicht auf das konkrete Fahrzeug und sind nicht Bestandteil des Angebots, sondern dienen allein Vergleichszwecken zwischen den verschiedenen Fahrzeugtypen. Weitere Informationen zum WLTP-Messverfahren finden Sie unter: <https://www.bmw.at/de/topics/fascination-bmw/efficient-dynamics/consumption-emissions.html>
Die CO₂-Effizienzangaben ergeben sich aus der Richtlinie 1999/94/EG sowie dem PKW-ViG und verwenden die Verbrauchs- und CO₂-Werte, welche im Zuge des Genehmigungsverfahrens ermittelt wurden, zur Einstufung. Ein Leitfaden über den Kraftstoffverbrauch, Stromverbrauch und die CO₂-Emissionen, der Daten für alle neuen Personenkraftwagenmodelle enthält, ist kostenlos an allen Verkaufsorten erhältlich. Der Kraftstoffverbrauch bzw. der Stromverbrauch und der CO₂-Ausstoß eines Fahrzeugs sind nicht nur von der effizienten Ausnutzung des Kraftstoffes durch das Fahrzeug, sondern auch vom Fahrstil sowie von anderen nicht technischen Faktoren abhängig. CO₂ ist das für die Erderwärmung hauptsächlich verantwortliche Treibhausgas. Darüber hinaus können weitere Details zum konkreten Fahrzeug der beim Händler aufliegenden Typengenehmigung entnommen werden.

²⁾ Die 48 V Mild-Hybrid-Technologie dient zur Rückgewinnung von Bremsenergie und unterstützt den Verbrennungsmotor bei Beschleunigung temporär mit elektrischer Antriebsleistung. Dadurch reduzieren sich Verbrauch und Emissionen, während gleichzeitig ein Dynamikvorteil entsteht. Mit der Mild-Hybrid-Technologie wird die Auto Start Stopp Funktion schneller und komfortabler.
Die angegebenen Preise gelten für die in Österreich angebotenen / lieferbaren Modelle bzw. Ausstattungsvarianten.
* Die angeführten Listenpreise berücksichtigen die im NoVA-Gesetz aktuell gültigen gesetzlichen Bestimmungen.

Sie möchten mehr über die attraktiven Finanzdienstleistungen von BMW Financial Services erfahren? Informationen und aktuelle Angebote finden Sie unter www.bmw.at

MODELLÜBERSICHT



M Sportpaket

- 18" M Leichtmetallräder
- Modellspezifische Designumfänge
- M Sportfahrwerk
- M Aerodynamikpaket
- M Lederlenkrad
- Polsterung in M PerformTex / Stoff-Kombination
- M Interieurdekor Aluminium Feinschliff
- M Dachhimmel Anthrazit
- Fahrzeugschlüssel mit M spezifischer Kennzeichnung
- Ambientes Licht

Serie



Basisvariante ab 50.399,40 €*

- LED-Scheinwerfer und -Heckleuchten
 - M Hochglanz Shadow Line
 - Sport-Lenkrad
 - Seriensitz (Sportsitz-Geometrie) in Stoff-/Sensatec-Kombination
 - Sitzheizung für Fahrer und Beifahrer
- Innen- und Außenspiegelpake
 - BMW Live Cockpit Plus inkl. Widescreen Display
 - Klimaautomatik
 - Freisprecheinrichtung mit USB-Schnittstelle
 - ConnectedDrive Services
 - Alarmanlage



M240i xDrive

- 19" M Leichtmetallräder
- Modellspezifische Designumfänge
- M Sportfahrwerk
- M Heckspoiler
- M Aerodynamikpaket
- Variable Sportlenkung
- M Sportbremse, dunkelblau metallic
- M Lederlenkrad
- Polsterung in M PerformTex / Stoff-Kombination
- M Interieurdekor Aluminium Feinschliff
- M Dachhimmel Anthrazit
- Ambientes Licht
- HiFi Lautsprechersystem
- Sonnenschutzverglasung

ab 73.996,00 €*



M2

- 19"/20" M Leichtmetallräder
- Modellspezifische Designumfänge
- M Drive Professional
- Adaptives M Fahrwerk
- M Sportdifferenzial
- Speed Limiter
- Parking Assistant
- M Lenkrad
- Polsterung in Alcantara-/Sensatec-Kombination
- Interieurleisten Dark Graphite matt
- M Akzentflächen, illuminiert
- Lehnenbreitenverstellung für Fahrer und Beifahrer
- M Dachhimmel Anthrazit
- Wireless Charging Ablage
- Ambientes Licht
- HiFi Lautsprechersystem
- Wärme-/Sonnenschutzverglasung

ab 94.967,50 €*

* Fahrzeugpreise in EUR inkl. 20% MwSt. und modellspezifischem NoVA-%-Satz.
** Aufpreis für Modellvariante in EUR ohne MwSt. als unverbindliche Preisempfehlung.

M SPORTPAKET

Das M Sportpaket enthält bereits umfangreiche Serienausstattungen und kann aus einem vielfältigen Angebot an Sonderausstattungen ergänzt werden.



MODELLPREISE

EUR
ohne MwSt.

337	M Sportpaket	Serie
-----	--------------	-------

ENTHALTENE AUSSTATTUNGEN

300	Lackierung Alpinweiß uni
1HX	18" M Leichtmetallräder Doppelspeiche 848 M Bicolor Orbit Grey metallic 7,5J x 18 mit Bereifung 225/45 R18
	Nierenrahmen und -stäbe in in Perlglanzchrom
704	M Sportfahrwerk
715	M Aerodynamikpaket
	Dachzierleiste in Wagenfarbe
EPMI	Polsterung M PerformTex / Stoff-Kombination Schwarz/M Keder
43W	M Interieurdekor Aluminium Feinschliff
710	M Lederlenkrad
	M Pedalerie
	Einstiegsleisten vorn mit M Schriftzug
4UR	Ambientes Licht
775	M Dachhimmel Anthrazit
	Fahrzeugschlüssel mit M spezifischer Kennzeichnung

Abbildungen zeigen Lackierung in M Brooklyn Grau metallic, Innenraum Leder Vernasca Schwarz mit Kontraststeppung Blau und weitere aufpreispflichtige Sonderausstattungen.

OPTIONAL WÄHLBARE AUSSTATTUNGEN

EUR
ohne MwSt.

4LN	M Interieurleisten Aluminium Rhombicle Anthrazit	-,-
-----	--	-----

AUSSTATTUNGEN MIT PREISVORTEIL

EUR
ohne MwSt.

1HC	19" BMW Individual Leichtmetallräder Y-Speiche 1038 I Bicolor Frozen Midnight grey vorn: 8J x 19 mit Bereifung 225/40 R19 hinten: 8,5J x 19 mit Bereifung 255/35 R19	755,-
4H0	Edelholzausführung Fineline hell offenporig	145,-
4H1	Edelholzausführung Esche graublau offenporig	145,-

Weitere Ausstattungen finden Sie ab Seite 26

Unsere Empfehlung für ein noch größeres BMW Erlebnis.

M240i xDRIVE



ENTHALTENE AUSSTATTUNGEN

300	Lackierung Alpinweiß uni
1HZ	19" M Leichtmetallräder Doppelspeiche 792 M Bicolor Jetblack vorn: 8J x 18 mit Bereifung 225/40 R19 hinten: 8,5J x 19 mit Bereifung 255/35 R19
626	TwinPower Turbo Reihen-6-Zylinder-Benzinmotor
704	M Sportfahrwerk
754	M Heckspoiler
2T4	M Sportdifferenzial
715	M Aerodynamikpaket
2VL	Variable Sportlenkung
3M1	M Sportbremse, dunkelblau metallic
EPMI	Polsterung Polsterung M PerformTex / Stoff-Kombination Schwarz/M Keder
43W	M Interieurdekor Aluminium Feinschliff
72M	M Lenkrad
	M Pedalerie
	Einstiegsleisten vorn mit M Schriftzug
420	Sonnenschutzverglasung
775	M Dachhimmel Anthrazit
4UR	Ambientes Licht
676	HiFi Lautsprechersystem
	Fahrzeugschlüssel mit M spezifischer Kennzeichnung



AUSSTATTUNGEN MIT PREISVORTEIL

		EUR ohne MwSt.
1HC	19" BMW Individual Leichtmetallräder Y-Speiche 1038 I Bicolor vorn: 8J x 19 mit Bereifung 225/40 R19 hinten: 8,5J x 19 mit Bereifung 255/35 R19	250,-
1HF	19" M Leichtmetallräder Doppelspeiche 995 M Jetblack vorn: 8J x 19 mit Bereifung 225/40 R19 hinten: 8,5J x 19 mit Bereifung 255/35 R19	505,-
4LN	M Interieurleisten Aluminium Rhombic Anthrazit	-,-
688	Harman Kardon Surround Sound System	460,-
3M2	M Sportbremse, rot hochglänzend	250,-
33B	M Sportpaket Pro Sprint-Funktion, „3M2" M Sportbremse, rot hochglänzend, „3MF" M Leuchten Shadow Line (nur in Verbindung mit „552" Adaptiver LED-Scheinwerfer), „4GQ" M Sicherheitsgurte	715,-

Weitere Ausstattungen finden Sie ab Seite 26

Abbildungen zeigen Lackierung in Fire Red metallic, Innenraum Leder Vernasca Schwarz mit roten Akzenten und weitere aufpreispflichtige Sonderausstattungen.

Unsere Empfehlung für ein noch größeres BMW Erlebnis.



ENTHALTENE AUSSTATTUNGEN

300	Lackierung Alpinweiß uni
1E6	19"/20" M Leichtmetallräder Doppelspeiche 930 M mit Mischbereifung, Jetblack vorn: 9,5J x 19 mit Bereifung 275/35 ZR19 hinten: 10,5J x 20 mit Bereifung 285/30 ZR20
1MB	M Drive Professional Brems scheiben, Compound-Aufbau Aktives M Differenzial
2VF	Adaptives M Fahrwerk
2T4	M Sportdifferenzial
5DM	Parking Assistant
KGNL	Polsterung Alcantara-/Sensatec-Kombination Schwarz mit Kontraststeppung in Blau
4P6	Interieurleisten Dark Graphite matt
43A	M Akzentflächen, illuminiert
490	Lehnenbreitenverstellung für Fahrer und Beifahrer
420	Sonnenschutzverglasung
73F	Wärme-/Sonnenschutzverglasung
775	M Dachhimmel Anthrazit
72M	M Lenkrad
6NX	Wireless Charging Ablage
4UR	Ambientes Licht
637	Speed Limiter

Abbildungen zeigen Lackierung in Skyscraper Grau metallic und weitere aufpreispflichtige Sonderausstattungen.



ENTHALTENE AUSSTATTUNGEN

676	HiFi Lautsprechersystem Fahrzeugschlüssel mit M spezifischer Kennzeichnung
-----	---

OPTIONAL WÄHLBARE AUSSTATTUNGEN

	EUR ohne MwSt.
MANL Polsterung Leder Vernasca in Schwarz/Kontraststeppung Blau	-,-

AUSSTATTUNGEN MIT PREISVORTEIL

	EUR ohne MwSt.
3M5 M Compound-Bremse, rot hochglänzend	250,-
MAL3 Polsterung Leder Vernasca in Schwarz/Akzent Rot	250,-
688 Harman Kardon Surround Sound System	460,-

Weitere Ausstattungen finden Sie ab Seite 26

Unsere Empfehlung für ein noch größeres BMW Erlebnis.

FARBWELT EXTERIEUR



300 Alpinweiß uni



C4H Sao Paulo Gelb uni



C4W Skyscraper Grau metallic



A96 Mineralweiß metallic



475 Saphirschwarz metallic



C6E M Zandvoort Blau uni



C4P M Brooklyn Grau



C56 Thundernight metallic



C31 M Portimao Blau metallic



C68 Fire Red metallic




C5A BMW Individual Frozen Pure Grey metallic



C6R BMW Individual Frozen Portimao Blue metallic

FARBWELT INTERIEUR

SENSATEC KOMBINATION



KGNL Alcantara-/ Sensatec-Kombination Schwarz, Akzent Blau

VOLLEDER MERINO



X3MM Schwarz/ Exklusivakzent

M PERFORMTEX / STOFF-KOMBINATION



EPMI Schwarz/M Keder

SENSATEC PERFORIERT



KHSW Schwarz




KHG6 Tacorarot



KHRI Cognac

LEDER VERNASCA



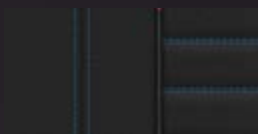
MAH7 Schwarz



MAOI Oyster



MAL3 Schwarz/Akzent Rot



MANL Schwarz, Kontraststeppung Blau



MAMM Schwarz/ Exklusivakzent


INTERIEURLEISTEN



4H0 Edelholzausführung Finline hell offenporig




4H1 Edelholzausführung Esche graublau offenporig




4MC M Interieurleisten Carbon Fibre



4P6 Dark Graphite matt



4LN M Aluminium Rhombicle Anthrazit



43W M Interieurdekor Aluminium Feinschliff



43A M Akzentflächen, illuminiert

RÄDER



1S6 18" Leichtmetallräder
V-Speiche 780 Bicolor,
Orbitgrau, glanzgedreht



1HX18" M Leichtmetallräder
Doppelspeiche 848 M Bicolor,
Orbit Grau, glanzgedreht



1W0 19" M Leichtmetallräder
Doppelspeiche 893 M Bicolor
Jetblack, glanzgedreht, mit
Sportreifen



1HZ/1G0 19" M Leichtmetallräder Doppelspeiche 792 M Bicolor Jetblack, glanzgedreht



1HC 19" BMW Individual
Leichtmetallräder Y-Speiche
1038 I Bicolor Frozen
Midnight Grey



1HL/1HM 19" M Leichtmetall-
räder Doppelspeiche 995 M
Bicolor Jetblack, glanzgedreht



1HF/1HG 19" M Leichtmetall-
räder Doppelspeiche 995 M
Jetblack, glanzgedreht



1E7/1GG 19"/20" M Leicht-
metallräder Doppelspeiche
930 M, Bicolor Jetblack



1E6/1GF 19"/20" M Leicht-
metallräder Doppelspeiche
930 M, Jetblack



1YL/1YM 19"/20" M Leicht-
metallräder Doppelspeiche
930 M, Silber

AUSSTATTUNGSPAKETE

SPORTLICHE UPGRADES

M Sportpaket Pro

Schärft den sportlichen Charakter und ergänzt das M Sportpaket um exklusive Ausstattungen.

- M Sportbremse, rot hochglänzend
- M Leuchten Shadow Line
- M Sicherheitsgurte
- HiFi Lautsprechersystem
- M Heckspoiler
- M Hochglanz Shadowline mit erweiterten Umfängen



KOMFORT- UND TECHNOLOGIE UPGRADES




M Race Track Paket

Maximale Performance und reduzierte Fahrzeugmasse treffen auf innovative Technologie und kompromisslose Rennstrecken-Dynamik.

- M Carbondach
- M Carbon Schalensitze
- M Driver's Package
- M Interieurleisten Carbon Fibre

M Technik Paket

Die erhöhte Wärmekapazität des Bremssystems und das Kühlsystem garantieren eine langanhaltende hohe Leistungsfähigkeit unter extremen Fahrverhalten.



KOMFORT- UND TECHNOLOGIE UPGRADES



Innovations-Paket

Umfassende technologische Highlights für intuitive Bedienung und Unterstützung.

- Paketinhalt:
- BMW Live Cockpit Professional
 - Parking Assistant Plus
 - Driving Assistant

- Paketinhalt für M2:
- BMW Live Cockpit Professional
 - Komfortzugang
 - Adaptiver LED-Scheinwerfer
 - Fernlichtassistent

Plus Paket

Umfassende Innovationen verbinden modernste Technologie mit herausragendem Komfort und sportlichem Design für höchste Ansprüche.

- Lenkradheizung
- Komfortzugang
- M Leuchten Shadow Line
- Adaptiver LED-Scheinwerfer
- Fernlichtassistent
- Driving Assistant
- Harman Kardon Surround Sound System
- BMW Live Cockpit Professional
- M Sportsitze



Premium Paket

Steht für höchsten Komfort und Funktionalität und setzt Maßstäbe in moderner Ausstattung und smarter Technologie.

- Komfortzugang
- Adaptiver LED-Scheinwerfer
- Wireless Charging Ablage



AUSSTATTUNGSPAKETE		218i	220i	230i	220d	M240i xDrive	M2	EUR ohne MwSt.
7A2	Innovations-Paket inkl. „5AS“ Driving Assistant, „5DN“ Parking Assistant Plus, „6U3“ BMW Live Cockpit Professional	o	o	o	o	o		2.225,–
	inkl. „322“ Komfortzugang, „552“ Adaptiver LED-Scheinwerfer, „5AC“ Fernlichtassistent, „6U3“ BMW Live Cockpit Professional						o	2.145,–
7VK	Premium Paket inkl. „322“ Komfortzugang, „552“ Adaptiver LED-Scheinwerfer, „6NX“ Ablage für Wireless Charging	o	o	o	o	o		1.050,–
33B	M Sportpaket Pro sportliche Soundabstimmung im Innenraum (Active Sound Design), Frontspoiler an Stoßfängerverkleidung vorne, M Heckspoiler in Black Sapphire, Sprint-Funktion (nicht für 218i) inkl. „2TB“ 8-Gang Sport-Automatic Getriebe, „3M2“ M Sportbremse, rot hochglänzend (alternativ: „3M1“ M Sportbremse, dunkelblau metallic), „3MF“ M Leuchten Shadowline, „4GQ“ M Sicherheitsgurte, „676“ HiFi Lautsprechersystem (alternativ: „688“ Harman Kardon Surround Sound System), „754“ M Heckspoiler, „7M9“ M Hochglanz Shadowline mit erweiterten Umfängen		o	o	o			1.765,–
		o						1.430,–
						o		715,–
33T	M Technik Paket die erhöhte Wärmekapazität des Bremssystems und das Kühlsystem garantieren eine langanhaltende hohe Leistungsfähigkeit unter extremen Fahrverhalten					o		295,–
	⚡ nur mit „1W0“ 19" M Leichtmetallräder Doppelspeiche 893 M Bicolor mit Mischbereifung und Sportreifen					o		
7MM	M Race Track Paket inkl. „40C“ M Carbondach, „48C“ M Carbon Schalensitze, „4MC“ M Interieurleisten Carbon Fibre, „7ME“ M Driver's Package.						o	11.765,–
9DF	Plus Paket inkl. „248“ Lenkradheizung, „322“ Komfortzugang, „3MF“ M Leuchten Shadowline, „552“ Adaptiver LED-Scheinwerfer, „5AC“ Fernlichtassistent, „5AS“ Driving Assistant, „688“ Harman Kardon Surround Sound System, „6U3“ BMW Live Cockpit Professional, „712“ M Sportsitze (alternativ „48C“ M Carbon Schalensitze)						o	4.200,–
	⚡ nicht mit „7A2“ Innovations-Paket, „7MM“ M Race Track Paket						o	

EXTERIEUR		218i	220i	230i	220d	M240i xDrive	M2	EUR ohne MwSt.
UNI-LACK								
300	Alpinweiß uni	●	●	●	●	●	●	Serie
C6E	M Zandvoort Blau uni					o	o	795,–
C4H	Sao Paulo Gelb uni						o	795,–
METALLIC-LACK								
475	Saphirschwarz metallic	o	o	o	o	o	o	795,–
A96	Mineralweiß metallic	o	o	o	o	o		795,–
C56	Thundernight metallic	o	o	o	o	o		795,–
C68	Fire Red metallic	o	o	o	o	o	o	795,–
C31	M Portimao Blau metallic	o	o	o	o	o	o	795,–
C4P	M Brooklyn Grau metallic	o	o	o	o	o	o	795,–
C4W	M Skyscraper Grau metallic	o	o	o	o	o	o	795,–
BMW INDIVIDUAL-LACK								
490	BMW Individual Lackierung Individuallacke sind nur über BMW Individual bestellbar						o	4.100,–
	⚡ nur mit „40C“ M Carbondach, „322“ Komfortzugang						o	
C5A	BMW Individual Frozen Pure Grey metallic	o	o	o	o	o	o	2.290,–
C6R	BMW Individual Frozen Portimao Blue metallic	o	o	o	o	o	o	2.290,–
AUSSENDESIGN								
320	Modellschriftzug Entfall	o	o	o	o	o	o	–,–
760	M Hochglanz Shadow Line	●	●	●	●	●	●	Serie
7M9	M Hochglanz Shadow Line mit erweiterten Umfängen Nierenrahmen und -stäbe in Schwarz hochglänzend, Endrohrblenden in Schwarz Chrom	o	o	o	o			210,–
	⚡ nur mit „33B“ M Sportpaket Pro, „760“ M Hochglanz Shadow Line	o	o	o	o			
	in Verbindung mit „33B“ M Sportpaket Pro	o	o	o	o			–,–
754	M Heckspoiler	o	o	o	o	●		210,–
	⚡ nur mit „33B“ M Sportpaket Pro	o	o	o	o			
715	M Aerodynamikpaket	o	o	o	o	●		–,–

EXTERIEUR		218i	220i	230i	220d	M240i xDrive	M2	EUR ohne MwSt.
40C	M Carbondach						o	2.185,–
	⚡ nicht mit „403“ Glasdach, elektrisch						o	
	in Verbindung mit „7MM“ M Race Track Pack						o	–,–
RÄDER								
2PA	Radschraubensicherung	●	●	●	●	●	●	Serie
1HX	18" M Leichtmetallräder Doppelspeiche 848 M Bicolor Orbit Grey metallic, glanzgedreht 7,5J x 18 Bereifung 225/45 R18	●	●	●	●			Serie
1HZ	19" M Leichtmetallräder Doppelspeiche 792 M Bicolor mit Mischbereifung Jetblack, glanzgedreht vorn: 8J x 18 Bereifung 225/40 R19 hinten: 8,5J x 19 Bereifung 255/35 R19					●		Serie
1E6	19"/20" M Leichtmetallräder Doppelspeiche 930 M mit Mischbereifung Jetblack vorn: 9,5J x 19 Bereifung 275/35 ZR19 hinten: 10,5J x 20 Bereifung 285/30 ZR20						●	Serie
1G0	19" M Leichtmetallräder Doppelspeiche 792 M Bicolor mit Mischbereifung und Notlaufeigenschaften Jetblack, glanzgedreht vorn: 8J x 18 Bereifung 225/40 R19 hinten: 8,5J x 19 Bereifung 255/35 ZR20						o	170,–
1HC	19" BMW Individual Leichtmetallräder Y-Speiche 1038 I Bicolor mit Mischbereifung Frozen Midnight Grey vorn: 8J x 19 Bereifung 225/40 R19 hinten: 8,5J x 19 Bereifung 255/35 R19	o	o	o	o			755,–
							o	250,–
1HF	19" M Leichtmetallräder Doppelspeiche 995 M mit Mischbereifung Jetblack uni vorn: 8J x 19 Bereifung 225/40 R19 hinten: 8,5J x 19 Bereifung 255/35 R19	o	o	o	o			1.010,–
							o	505,–
1HG	19" M Leichtmetallräder Doppelspeiche 995 M mit Mischbereifung und Notlaufeigenschaften Jetblack uni vorn: 8J x 19 Bereifung 225/40 R19 hinten: 8,5J x 19 Bereifung 255/35 R19	o	o	o	o			1.175,–
							o	670,–
1HL	19" M Leichtmetallräder Doppelspeiche 995 M Bicolor mit Mischbereifung Jetblack, glanzgedreht vorn: 8J x 19 Bereifung 225/40 R19 hinten: 8,5J x 19 Bereifung 255/35 R19	o	o	o	o			670,–
							o	170,–
1HM	19" M Leichtmetallräder Doppelspeiche 995 M Bicolor mit Mischbereifung und Notlaufeigenschaften Jetblack, glanzgedreht vorn: 8J x 19 Bereifung 225/40 R19 hinten: 8,5J x 19 Bereifung 255/35 R19	o	o	o	o			840,–
							o	335,–
1S6	18" Leichtmetallräder V-Speiche 780 Bicolor mit Notlaufeigenschaften Orbit Grey metallic, glanzgedreht 7,5J x 18 Bereifung 225/45 R18	o	o	o	o			880,–

EXTERIEUR		218i	220i	230i	220d	M240i xDrive	M2	EUR ohne MwSt.
1YL	19"/20" M Leichtmetallräder Doppelspeiche 930 M mit Mischbereifung Silber vorn: 9,5J x 19 Bereifung 275/35 ZR19 hinten: 10,5J x 20 Bereifung 285/30 ZR20						o	170,–
	in Verbindung mit „7MM“ M Race Track Paket						o	–,–
1YM	19"/20" M Leichtmetallräder Doppelspeiche 930 M mit Mischbereifung und Track-Reifen Silber vorn: 9,5J x 19 Bereifung 275/35 ZR19 hinten: 10,5J x 20 Bereifung 285/30 ZR20						o	965,–
	in Verbindung mit „7MM“ M Race Track Paket						o	–,–
1W0	19" M Leichtmetallräder Doppelspeiche 893 M Bicolor mit Mischbereifung und Sportreifen Jetblack uni vorn: 8,5J x 19 Bereifung 245/35 ZR19 hinten: 9,5J x 19 Bereifung 255/35 ZR19					o		925,–
1E7	19"/20" M Leichtmetallräder Doppelspeiche 930 M Bicolor mit Mischbereifung Jetblack, glanzgedreht vorn: 9,5J x 19 / Bereifung 275/35 ZR19 hinten: 10,5J x 20 / Bereifung 285/30 ZR20						o	170,–
	in Verbindung mit „7MM“ M Race Track Paket						o	–,–
1GF	19"/20" M Leichtmetallräder Doppelspeiche 930 M mit Mischbereifung und Track-Reifen Jetblack vorn: 9,5J x 19 / Bereifung 275/35 ZR19 hinten: 10,5J x 20 / Bereifung 285/30 ZR20						o	800,–
	⚡ nur mit „7MM“ M Race Tack Paket						o	
	in Verbindung mit „7MM“ M Race Track Paket						o	–,–
1GG	19"/20" M Leichtmetallräder Doppelspeiche 930 M Bicolor mit Mischbereifung und Track-Reifen Jetblack, glanzgedreht vorn: 9,5J x 19 / Bereifung 275/35 ZR19 hinten: 10,5J x 20 / Bereifung 285/30 ZR20						o	965,–
	⚡ nur mit „7MM“ M Race Tack Paket						o	
	in Verbindung mit „7MM“ M Race Track Paket						o	–,–

INTERIEUR		218i	220i	230i	220d	M240i xDrive	M2	EUR ohne MwSt.
POLSTER								
EP	M PerformTex / Stoff-Kombination	●	●	●	●	●		
EPMI	Schwarz / M Keder	●	●	●	●	●		Serie
	⚙ nur mit „491“ Lehnenbreitenverstellung für Fahrer	○	○	○	○	○		
KG	Alcantara- / Sensatec-Kombination						●	Serie
KGNL	Schwarz / Kontraststeppung Blau						○	–,–
	⚙ nur mit „490“ Lehnenbreitenverstellung						○	
KH	Sensatec perforiert	○	○	○	○	○		
KHRI	Cognac	○	○	○	○	○		250,–
KHSW	Schwarz Schwarz	○	○	○	○	○		250,–
KHG6	Tacorarot Dekorsteppung	○	○	○	○	○		250,–
MA	Leder Vernasca	○	○	○	○	○	○	
MAOI	Oyster Dekorsteppung	○	○	○	○	○		1.220,–
	⚙ nur mit „491“ Lehnenbreitenverstellung für Fahrer	○	○	○	○	○		
MAH7	Schwarz Dekorsteppung	○	○	○	○	○		1.220,–
	⚙ nur mit „491“ Lehnenbreitenverstellung für Fahrer	○	○	○	○	○		
MANL	Schwarz / Kontraststeppung Blau	○	○	○	○	○		1.220,–
							○	–,–
	⚙ nur mit „491“ Lehnenbreitenverstellung für Fahrer, „711“ M Sportsitze für Fahrer und Beifahrer	○	○	○	○	○		
	⚙ nur mit „712“ M Sportsitze						○	
MAL3	Leder Vernasca Schwarz / Akzent Rot	○	○	○	○	○		1.470,–
							○	250,–
	⚙ nur mit „491“ Lehnenbreitenverstellung für Fahrer, „711“ M Sportsitze für Fahrer und Beifahrer	○	○	○	○	○		
	⚙ nur mit „712“ M Sportsitze						○	
MAMM	Schwarz / Exklusivakzent						○	250,–
	⚙ nur mit „712“ M Sportsitze						○	
X3	Vollleder Merino						○	
X3MM	Schwarz / Exklusivakzent						○	1.640,–
	⚙ nur mit „48C“ M Carbon Schalensitze						○	
	in Verbindung mit „7MM“ M Race Track Paket						○	–,–

INTERIEUR		218i	220i	230i	220d	M240i xDrive	M2	EUR ohne MwSt.
INTERIEURLEISTEN								
43W	M Interieurdekor Aluminium Feinschliff	●	●	●	●	●		Serie
							○	–,–
4H0	Edelholzausführung Finline hell offenporig	○	○	○	○	○		145,–
4H1	Edelholzausführung Esche graublau offenporig	○	○	○	○	○		145,–
4LN	M Interieurleisten Aluminium Rhombicle Anthrazit	○	○	○	○	○		–,–
							○	295,–
4MC	M Interieurleisten Carbon Fibre	○	○	○	○	○		460,–
							○	965,–
	⚙ nur mit „4UR“ Ambientes Licht						○	○
	in Verbindung mit „7MM“ M Race Track Paket						○	–,–
4P6	Interieurleiste Dark Graphite matt						●	Serie
43A	M Akzentflächen, illuminiert	○	○	○	○	○	●	170,–
	⚙ nur mit „43W“ M Interieurdekor Aluminium Feinschliff, „4MC“ M Interieurleisten Carbon Fibre	○	○	○	○	○		
SITZE UND SITZFUNKTIONEN								
	Seriensitz für Fahrer und Beifahrer	●	●	●	●	●	●	Serie
5DC	Fondkopfstützen, klappbar	●	●	●	●	●	●	Serie
490	Lehnenbreitenverstellung für Fahrer und Beifahrer						○	–,–
	⚙ nur mit „KGNL“ Schwarz / Kontraststeppung Blau						○	
87Z	Fondsitze	●	●	●	●	●	●	Serie
711	M Sportsitze für Fahrer und Beifahrer	○	○	○	○	○		830,–
	⚙ nur mit „MAL3“ Leder Vernasca Schwarz / Akzent Rot, „MANL“ Schwarz / Kontraststeppung Blau, „488“ Lordosenstütze, „459“ Sitzverstellung, elektrisch, mit Memory	○	○	○	○	○		
712	M Sportsitze						○	830,–
	⚙ nur mit „459“ Sitzverstellung, elektrisch, mit Memory, „MAL3“ Leder Vernasca Schwarz / Akzent Rot, „MAMM“ Schwarz / Exklusivakzent, „MANL“ Schwarz / Kontraststeppung Blau, „488“ Lordosenstütze						○	
	⚙ nicht mit „490“ Lehnenbreitenverstellung						○	
	in Verbindung mit „9DF“ Plus Paket						○	–,–
48C	M Carbon Schalensitze						○	4.200,–
	⚙ nur mit „459“ Sitzverstellung, elektrisch, mit Memory, „X3MM“ Schwarz / Exklusivakzent, „494“ Sitzheizung für Fahrer und Beifahrer						○	
	⚙ nicht mit „712“ M Sportsitze, „488“ Lordosenstütze, „490“ Lehnenbreitenverstellung						○	
	in Verbindung mit „9DF“ Plus Paket						○	3.370,–
	in Verbindung mit „7MM“ M Race Track Paket						○	–,–

INTERIEUR		218i	220i	230i	220d	M240i xDrive	M2	EUR ohne MwSt.
4GQ	M Sicherheitsgurte	o	o	o	o	o	●	250,–
	⌚ nur mit „33B“ M Sportpaket Pro	o	o	o	o	o		
	in Verbindung mit „33B“ M Sportpaket Pro	o	o	o	o	o		–,–
459	Sitzverstellung, elektrisch, mit Memory elektrische Einstellung Sitzhöhe, Sitzlängsrichtung, Sitz- und Lehnenneigung; mit Memory für Fahrersitz	o	o	o	o	o	o	800,–
	in Verbindung mit „48C“ M Carbon Schalensitze						o	–,–
491	Lehnenbreitenverstellung für Fahrer	o	o	o	o	o		–,–
	⌚ nur mit „MAL3“ Leder Vernasca Schwarz / Akzent Rot, „MAH7“ Schwarz Dekorsteppung, „MANL“ Schwarz/Kontraststeppung Blau, „MAOI“ Oyster Dekorsteppung, „EPMI“ M PerformTex / Stoff-Kombination Schwarz / M Keder	o	o	o	o	o		
494	Sitzheizung für Fahrer und Beifahrer	●	●	●	●	●	●	Serie
488	Lordosenstütze elektrische Verstellung von Höhe und Tiefe in der Rückenlehne für Fahrer- und Beifahrersitz	o	o	o	o	o	o	210,–
	in Verbindung mit „711“ M Sportsitze für Fahrer und Beifahrer	o	o	o	o	o		–,–
	in Verbindung mit „48C“ M Carbon Schalensitze, „712“ M Sportsitze, „9DF“ Plus Paket						o	–,–
INNENDESIGN								
423	Fußmatten in Velours	●	●	●	●	●	●	Serie
504	Einstiegsleisten	●	●	●	●	●	●	Serie
775	M Dachhimmel anthrazit	●	●	●	●	●	●	Serie
4A2	Glasapplikation „CraftedClarity“ für Interieurelemente	o	o	o	o	o		395,–
LENKRÄDER								
722	Lenksäulenverstellung	●	●	●	●	●	●	Serie
710	M Lederlenkrad	●	●	●	●			Serie
72M	M Lenkrad					●	●	Serie
248	Lenkradheizung	o	o	o	o	o	o	210,–
	in Verbindung mit „9DF“ Plus Paket						o	–,–

INTERIEUR		218i	220i	230i	220d	M240i xDrive	M2	EUR ohne MwSt.
TRANSPORT UND ABLAGE								
465	Durchladesystem	●	●	●	●	●	●	Serie
	Ablagenpaket	●	●	●	●	●	●	Serie
	Gepäckraumleuchte	●	●	●	●	●	●	Serie
80B	Getränkehalter	●	●	●	●	●	●	Serie
81R	Handschuhkasten innen beleuchtet	●	●	●	●	●	●	Serie
83Y	Mittelkonsole, hinten	●	●	●	●	●	●	Serie
86R	Verzurrösen	●	●	●	●	●		Serie
235	Anhängerkupplung mit abnehmbarem Kugelkopf	o	o	o	o	o		670,–

CONNECTIVITY		218i	220i	230i	220d	M240i xDrive	M2	EUR ohne MwSt.
901	USB-Anschluss	●	●	●	●	●	●	Serie
92K	Freisprecheinrichtung mit USB-Schnittstelle	●	●	●	●	●	●	Serie
6U2	BMW Live Cockpit Plus Anzeigeverbund bestehend aus einem volldigitalen Instrumentendisplay mit 12,3" und einem hochauflösendem Control Display mit 14,9"; BMW Operating System 8.5 mit variablen, konfigurierbaren Widgets die Informationen in Echtzeit anzeigen; BMW Intelligent Personal Assistant (Natürliche Sprachbedienung per Kommando „Hey BMW“); Touchbedienung am Control Display; iDrive Touch Controller mit Dreh- und Drückfunktion; Touch-Only Direktanwahl-Möglichkeit (z.B. Kartenansicht im Navi-Widget); direkter Zugriff 3rd Party Apps (Smartphone Integration)	●	●	●	●	●	●	Serie
91V	Lautsprechersystem Stereo mit 6 Lautsprechern	●	●	●	●	●		Serie
654	DAB-Tuner	●	●	●	●	●	●	Serie
6PA	Personal eSIM	●	●	●	●	●	●	Serie
6AK	ConnectedDrive Services	●	●	●	●	●	●	Serie
6AF	Gesetzlicher Notruf	●	●	●	●	●	●	Serie
6C4	Connected Package Professional	●	●	●	●	●	●	Serie
6U3	BMW Live Cockpit Professional enthält alle Inhalte des BMW Live Cockpit Plus und zusätzlich das Full-Color Head-Up Display mit konfigurierbaren HUD, Augmented View zeigt per Live-Videobild im Control Display oder in der Instrumentenkombination Hinweise zur Zielführung und Fahrerassistenz an	○	○	○	○	○	○	1.135,–
	⚡ nur mit „9DF“ Plus Paket						○	
	⚡ nur mit „7A2“ Innovations-Paket	○	○	○	○	○	○	
	in Verbindung mit „9DF“ Plus Paket						○	–,–
	in Verbindung mit „7A2“ Innovations-Paket	○	○	○	○	○	○	–,–
6NX	Wireless Charging Ablage	○	○	○	○	○	●	170,–
	⚡ nur mit „7VK“ Premium Paket	○	○	○	○	○		
	in Verbindung mit „7VK“ Premium Paket	○	○	○	○	○		–,–
676	HiFi Lautsprechersystem digitaler Verstärker mit fahrzeugspezifischem Equalizing, 205 W Verstärkerleistung, mehrkanalfähig, 10 Lautsprecher	○	○	○	○	●	●	335,–
	in Verbindung mit „33B“ M Sportpaket Pro		○	○	○			–,–
688	Harman Kardon Surround Sound System digitaler Verstärker mit individuell einstellbarem Equalizing, 464 W Verstärkerleistung, 9 Kanäle, 14 Lautsprecher, Lautsprecherblenden mit Harman Kardon Schriftzug	○	○	○	○			755,–
						○	○	460,–
	in Verbindung mit „33B“ M Sportpaket Pro		○	○	○			460,–
	in Verbindung mit „9DF“ Plus Paket						○	–,–

FAHRDYNAMIK		218i	220i	230i	220d	M240i xDrive	M2	EUR ohne MwSt.
625	TwinPower Turbo Reihen-4-Zylinder-Benzinmotor Otto-Partikelfilter (OPF)	●	●	●				Serie
628	M TwinPower Turbo Reihen-6-Zylinder-Benzinmotor					●	●	Serie
626	TwinPower Turbo Reihen-4-Zylinder-Dieselmotor Diesel-Partikelfilter (DPF)				●			Serie
63L	Dieselpartikelfilter				●			Serie
60B	Ölsensor für Niveau und Qualität	●	●	●	●	●	●	Serie
64A	Auto Start Stopp Funktion	●	●	●	●	●	●	Serie
86B	Elektronische Wegfahrsperre	●	●	●	●	●	●	Serie
94F	Ottopartikelfilter	●	●	●		●	●	Serie
1MB	M Drive Professional						●	Serie
61R	Servotronic	●	●	●	●	●	●	Serie
607	Bremsscheiben, Compound-Aufbau						●	Serie
61N	Parkbremse, elektromechanisch	●	●	●	●	●	●	Serie
63Y	Aktives M Differenzial						●	Serie
855	Fahrerlebnisschalter	●	●	●	●	●		Serie
2TB	Steptronic Sport Getriebe 8-Gang Automatik mit Steptronic, Schaltwippen am Lenkrad, Launch Control		●	●	●	●	●	Serie
2TE	Automatikgetriebe mit Schaltwippen	●						Serie
704	M Sportfahrwerk	●	●	●	●	●		Serie
2VF	Adaptives M Fahrwerk					○	●	460,–
2VL	Variable Sportlenkung	○	○	○	○	●		–,–
2T4	M Sportdifferenzial					●	●	Serie
3M1	M Sportbremse, dunkelblau metallic dunkelblau lackierte Bremssättel mit M Schriftzug	○	○	○	○	●		545,–
	⚡ nur mit „704“ M Sportfahrwerk	○	○	○	○			
	⚡ nicht mit „33B“ M Sportpaket Pro	○	○	○	○	○		–,–
2MA	Manuelles Getriebe						○	420,–
	⚡ nicht mit „2TB“ Steptronic Sport Getriebe						○	

FAHRDYNAMIK		218i	220i	230i	220d	M240i xDrive	M2	EUR ohne MwSt.
3M2	M Sportbremse, rot hochglänzend Rot lackierte Bremssättel mit M Schriftzug	o	o	o	o			545,–
						o		250,–
	⚡ nur mit „33B“ M Sportpaket Pro	o	o	o	o	o		
	⚡ nur mit „704“ M Sportfahrwerk	o	o	o	o			
	in Verbindung mit „33B“ M Sportpaket Pro	o	o	o	o	o		–,–
3M5	M Compound-Bremse, rot hochglänzend						o	250,–
7ME	M Driver's Package						o	2.060,–
	in Verbindung mit „7MM“ M Race Track Paket						o	–,–

FAHRASSISTENZSYSTEME		218i	220i	230i	220d	M240i xDrive	M2	EUR ohne MwSt.
508	Park Distance Control vorn und hinten	●	●	●	●	●	●	Serie
544	Geschwindigkeitsregelung mit Bremsfunktion	●	●	●	●	●	●	Serie
637	Speed Limiter	●	●	●	●	●	●	Serie
67G	Aufmerksamkeitsassistent	●	●	●	●	●		Serie
634	Schaltpunktanzeige						●	Serie
5DM	Parking Assistant kamera- und ultraschallbasiertes Assistenzsystem bestehend aus Parkassistent, Rückfahr-assistent, Einparkhilfe Seite und Rückfahrkamera	●	●	●	●	●	●	Serie
	⚡ nicht mit „5DN“ Parking Assistant Plus, „7A2“ Innovations-Paket	o	o	o	o	o		
5DN	Parking Assistant Plus	o	o	o	o	o		1.120,–
	⚡ nur mit „430“ Innen- und Außenspiegelpaket, „7A2“ Innovations-Paket	o	o	o	o	o		
	⚡ nicht mit „5DM“ Parking Assistant, „508“ Park Distance Control vorn und hinten	o	o	o	o	o		
	in Verbindung mit „7A2“ Innovations-Paket	o	o	o	o	o		–,–
5AS	Driving Assistant kamera- und radarbasiertes Fahrerassistenzsystem bestehend aus Spurverlassenswarnung, Spurwechselwarnung, Auffahr- und Personenwarnung mit City-Bremsfunktion, Speed Limit Info	o	o	o	o	o	o	715,–
	⚡ nur mit „430“ Innen- und Außenspiegelpaket, „7A2“ Innovations-Paket	o	o	o	o	o		
	in Verbindung mit „7A2“ Innovations-Paket	o	o	o	o	o		–,–
	in Verbindung mit „9DF“ Plus Paket						o	–,–
5DF	Aktive Geschwindigkeitsregelung mit Stop&Go-Funktion kamera- und radarbasiertes Fahrerassistenzsystem, Aktive Geschwindigkeitsregelung im Bereich 30 km/h bis 160 km/h mit Abstandsregelung, geschwindigkeitsabhängiger Abstand zum vorausfahrenden Fahrzeug in 4 Stufen wählbar, Stop&Go-Funktion, Speed Limit Info inkl. Überholverbotsanzeige, Speed Limit Assist	o	o	o	o	o	o	505,–
	⚡ nur mit „2TB“ Steptronic Sport Getriebe						o	
9QX	Vorbereitung Fernlichtassistent Digitaler Nachverkauf: Fernlichtassistent buchbar über BMW Connected Drive Store	o	o	o	o	o	o	–,–
	⚡ nicht mit „552“ Adaptiver LED-Scheinwerfer, „5AC“ Fernlichtassistent	o	o	o	o	o	o	

FUNKTIONALITÄT		218i	220i	230i	220d	M240i xDrive	M2	EUR ohne MwSt.
82Y	Innenbeleuchtung	●	●	●	●	●	●	Serie
642	LED-Scheinwerfer	●	●	●	●	●	●	Serie
690	Leuchtweitenregulierung	●	●	●	●	●	●	Serie
662	Begrüßungslicht	●	●	●	●	●	●	Serie
663	Heimleuchten	●	●	●	●	●	●	Serie
676	Heckleuchten in LED-Technik	●	●	●	●	●	●	Serie
690	Kennzeichenlicht in LED-Technik	●	●	●	●	●	●	Serie
699	Regensensor	●	●	●	●	●	●	Serie
826	Außenspiegel elektrisch einstellbar und beheizt	●	●	●	●	●	●	Serie
431	Innenspiegel, automatisch abblendend	●	●	●	●	●	●	Serie
430	Innen- und Außenspiegelpaket inkl. elektrischer Anklappfunktion und Bordsteinautomatik für Beifahrer-Außenspiegel	●	●	●	●	●	●	Serie
73F	Wärme-/Sonnenschutzverglasung	●	●	●	●	●	●	Serie
534	Klimaautomatik	●	●	●	●	●	●	Serie
302	Alarmanlage inkl. Innenraumschutz, Neigungsalarmgeber und Notstromsirene	●	●	●	●	●	●	Serie
85A	Steckdose (12 V)	●	●	●	●	●	●	Serie
862	Fensterheber, elektrisch	●	●	●	●	●	●	Serie
867	BMW ID	●	●	●	●	●	●	Serie
871	Center-Lock-Schalter	●	●	●	●	●	●	Serie
87P	Schließsystem mit Zentralverriegelung	●	●	●	●	●	●	Serie
4UR	Ambientes Licht	●	●	●	●	●	●	Serie
322	Komfortzugang beinhaltet folgende Funktionen: schlüsselloser Zugang zum Fahrzeug, Welcome Inszenierung bei Annäherung ans Fahrzeug, automatische Entriegelung bei Annäherung ans Fahrzeug (in Fahrzeugrichtung) sowie automatische Verriegelung beim Entfernen vom Fahrzeug beinhaltet den „BMW Digital Key“ mit folgenden Funktionen: Ver- und Entriegeln sowie Starten des Fahrzeugs unter Verwendung eines kompatiblen Smartphones, eine Key Card mit NFC-Technologie und zusätzlich einen digitalen Schlüssel für das Smartphoneund die Möglichkeit bis zu 5 weitere Personen einzuladen	○	○	○	○	○	○	460,–
	⚡ nur mit „7VK“ Premium Paket	○	○	○	○	○		
	⚡ nur mit „7A2“ Innovations-Paket, „9DF“ Plus Paket						○	
	in Verbindung mit „7VK“ Premium Paket	○	○	○	○	○		–,—
	in Verbindung mit „7A2“ Innovations-Paket, „9DF“ Plus Paket						○	–,—

FUNKTIONALITÄT		218i	220i	230i	220d	M240i xDrive	M2	EUR ohne MwSt.
3MF	M Leuchten Shadow Line	○	○	○	○	○	○	210,–
	⚡ nur mit „33B“ M Sportpaket Pro	○	○	○	○	○		
	⚡ nur mit „552“ Adaptiver LED-Scheinwerfer inkl. Scheinwerfer-Waschanlage	○	○	○	○	○	○	
	in Verbindung mit „33B“ M Sportpaket Pro	○	○	○	○	○		–,—
	in Verbindung mit „9DF“ Plus Paket						○	–,—
420	Sonnenschutzverglasung stärker eingefärbte Verglasung ab der B-Säule im hinteren Fahrzeugbereich	○	○	○	○	●	●	390,–
403	Glasdach, elektrisch	○	○	○	○	○	○	800,–
	⚡ nicht mit „7ME“ M Driver's Package						○	
552	Adaptiver LED-Scheinwerfer	○	○	○	○	○	○	545,–
	⚡ nur mit „5AC“ Fernlichtassistent	○	○	○	○	○	○	
	⚡ nur mit „7VK“ Premium Paket	○	○	○	○	○		
	in Verbindung mit „7A2“ Innovations-Paket, „9DF“ Plus Paket						○	–,—
	in Verbindung mit „7VK“ Premium Paket	○	○	○	○	○		–,—
5AC	Fernlichtassistent automatisches Ein- und Ausschalten des Fernlichtes abhängig von der Verkehrssituation	○	○	○	○	○	○	170,–
	⚡ nur mit „7VK“ Premium Paket	○	○	○	○	○		
	in Verbindung mit „552“ Adaptiver LED-Scheinwerfer inkl. Scheinwerfer-Waschanlage	○	○	○	○	○	○	–,—
	in Verbindung mit „7A2“ Innovations-Paket, „9DF“ Plus Paket						○	–,—

PASSIVE SICHERHEIT		218i	220i	230i	220d	M240i xDrive	M2	EUR ohne MwSt.
169	Airbag	●	●	●	●	●	●	Serie
11F	Seitenaufprallschutz	●	●	●	●	●		Serie
11G	Kindersitzbefestigung ISOFIX	●	●	●	●	●	●	Serie
161	Antiblockiersystem (ABS)	●	●	●	●	●	●	Serie
128	Dynamische Stabilitätskontrolle (DSC) mit erweiterten Umfängen	●	●	●	●	●	●	Serie
2VB	Reifendruck-Kontrolle	●	●	●	●	●	●	Serie
147	Reifen Pannen Anzeige	●	●	●	●	●	●	Serie
153	Stoßfängersystem	●	●	●	●	●	●	Serie
428	Warndreieck mit Erste-Hilfe-Set	●	●	●	●	●	●	Serie
163	Crash-Sensor	●	●	●	●	●	●	Serie
2VC	Reifenpannenset Reifendichtmittelflasche, elektrisch betriebener 12V-Kompressor (zum Anschluss an 12V-Steckdose)	●	●	●	●	●	●	Serie

BMW SERVICES



BMW Proactive Care.

Digital, vorausschauend und kostenlos:
Mit BMW Proactive Care erhalten Sie in jeder Situation pro-aktive Unterstützung. Ob bei einer Fehlermeldung im Fahrzeug, dem nächsten fälligen Servicetermin, einer Panne oder einem Unfall. Wir bieten Ihnen die optimale Lösung für Ihren BMW. Lehnen Sie sich zurück und genießen Sie die Vorteile des BMW Service.

Alles was Sie hierfür brauchen ist die My BMW App¹:



Probieren Sie es gleich aus und installieren Sie die [My BMW App](#)¹ aus Ihrem App-Store.

Mehr Informationen unter: www.bmw.at/proactivecare



BMW Paket Care.

Mit Paket Care sind Sie und Ihr BMW bestens versorgt – denn die wichtigsten Wartungsarbeiten, die für eine perfekte Funktion Ihres Fahrzeugs erforderlich sind, deckt dieses Paket bereits ab. Hinzu kommen viele weitere Vorteile wie die Versicherung für die Mängelbeseitigung in Österreich für das 3. und 4. Jahr ab Erstzulassung bis zum Erreichen einer Fahrleistung von 120.000 km.

Alle Leistungen beinhalten Original BMW Teile sowie die anfallende Arbeitszeit. BMW Paket Care ist bis 2 Jahre ab Erstzulassung aktivierbar.

Mehr Informationen zu den inkludierten Leistungen von BMW Paket Care finden Sie unter: www.bmw.at/paketcare



BMW Connected Drive Upgrades.

Machen Sie Ihren BMW noch smarter!
Mit BMW Connected Drive Upgrades² erweitern Sie die Funktionalität Ihres Fahrzeugs flexibel und unkompliziert – auch nach dem Kauf. Kostenlos profitieren Sie zusätzlich von automatischen Software-Updates.

Mehr Informationen unter: www.bmw.at/connecteddrive



BMW Financial Services.

Die beste Entscheidung für Ihre Finanzierung und Versicherung³.

Wir bieten Ihnen umfangreiche Finanzdienstleistungen sowie attraktive Versicherungsangebote³, mit denen Sie die Freude am Fahren unbeschwert und in vollen Zügen genießen können. Ob Leasing oder Kredit – wir haben die optimale Lösung für Ihre Bedürfnisse. Und mit unseren Versicherungsleistungen genießen Sie im Fall der Fälle exklusiven und umfassenden Schutz.

Neugierig? Entdecken Sie gleich unsere vielseitigen Finanzierungs- und Versicherungsangebote.

¹ Die My BMW App ist mit allen BMW Fahrzeugen ab dem Modelljahr 2014 kompatibel. Voraussetzung sind die Ausstattung ConnectedDrive Services und ein passendes Smartphone.
Die Verfügbarkeit und Funktionen der My BMW App sind modell- und marktabhängig.
² Die Verfügbarkeit und die Funktion der My BMW App & ConnectedDrive Services sind abhängig vom Fahrzeugmodell. Detaillierte Informationen finden Sie unter bmw.at/connecteddrive
³ Leasing: BMW Austria Leasing GmbH (GISA-Zahl: 17752213)/Kredit: BMW Austria Bank GmbH (GISA-Zahl: 27506349), Siegfried-Marcus-Straße 24, 5020 Salzburg, Versicherungs-
vermittlung in der Form Versicherungsagent als Nebengewerbe mit der Berechtigung zum Empfang von Prämien. Agenturverhältnis mit Generali Versicherung AG (BMW Austria Leasing
GmbH und BMW Austria Bank GmbH), Allianz Elementar Versicherungs-AG und Wiener Städtische Versicherung AG Vienna Insurance Group (nur BMW Austria Leasing GmbH). Mit AXA
France VIE S.A. und der AXA France IARD S.A. (Terrasses de l'Arche 313, 92727 Nanterre Cedex) wurde ein Gruppenversicherungsvertrag abgeschlossen, in dessen Rahmen Restschuld-
versicherungen für Kredit abgeschlossen werden können. Angebot freibleibend. Druckfehler, Änderungen und Irrtümer vorbehalten.

ORIGINAL BMW ZUBEHÖR



BMW Dachbox 320
Die moderne BMW Dachbox in Schwarz mit titansilbernen Seitenblenden hat ein Fassungsvermögen von 320 Litern und passt zu allen BMW Dachträgersystemen. Durch ihr beidseitiges Öffnungssystem mit 3fach-Zentralverriegelung auf beiden Seiten ist sie einfach zu beladen und diebstahlhemmend abschließbar.

BMW Fußmatten Allwetter vorn
Die passgenauen, strapazierfähigen BMW Allwetter-Fußmatten mit hochgezogenem Rand und formschönem Design schützen den vorderen Fußraum vor Feuchtigkeit und Schmutz. Sie sind in Schwarz gestaltet und mit einer hochwertigen Edelstahlspange versehen.



BMW Gepäckraum-Formmatte
Die rutschhemmende, wasserabweisende und besonders strapazierfähige BMW Formmatte mit umlaufendem hohem Rand schützt den Gepäckraum vor Schmutz und Nässe. Sie ist in Schwarz gehalten und passt ideal zum Interieur der Basisausstattung.

ORIGINAL BMW ZUBEHÖR

Bei den nachfolgend aufgeführten Winterkompletttradsätzen handelt es sich um Mindestgrößen (Dimensionen). Über das komplette Angebots-Sortiment informiert Sie gerne Ihr BMW Partner.	
Winter-Kompletttradsatz (4 Stück)	
18" Leichtmetallräder Doppelspeiche 796 M Performance, Jetblack matt Continental Bereifung mit Notlaufeigenschaft -Runflat Dimension 225/45R18 95H XL	auf Anfrage
Ventilkappen mit Logo	20,00
Ventilkappen mit M Logo	30,00
Dachträger, abschließbar	325,00
Dachbox 320, Schwarz/Titansilber L x B x H: 191 x 63 x 39 cm	600,00
Dachbox 420, Schwarz/Titansilber L x B x H: 206 x 80 x 41 cm	900,00
Dachbox 520, Schwarz/Titansilber L x B x H: 235 x 94 x 41 cm	1.200,00
Ski- und Snowboardhalterung, ausziehbar	400,00
Fahrraddachträger für ein Fahrrad	275,00
Fatbike-Radschalen für Fahrraddachträger	60,00
Fahrradheckträger Pro 3.0 für die Anhängerkupplung für 2 Fahrräder für 3 Fahrräder	900,00 1.100,00
Ladekantenschutzmatte (auch für M2)	50,00
Allwetter-Fußmatten, Schwarz (auch für M2) vorn hinten	90,00 60,00
Gepäckraum-Formmatte (auch für M2)	100,00
Lehnentasche, Anthrazit/Blau An der Rückseite des Vordersitzes, gewährleistet einen dauerhaften Schutz vor Verschmutzung	90,00
Travel & Comfort System	
Basisträger	30,00
Kleiderbügel	75,00
Klapptisch	130,00
Universalhaken	35,00
Halter für Action Kameras	120,00
Universalhalter für Tablets mit Safety Case	170,00
Halter für 9,7" Apple iPad 2/3/4	150,00
Safety Case für 10,5" Apple iPad Pro	60,00
Safety Case für 10,5" Samsung Galaxy Tab A	60,00
LED-Türprojektoren (auch für M2)	100,00

Preise in €
inkl. 20%
MwSt.

ORIGINAL BMW ZUBEHÖR FÜR M2

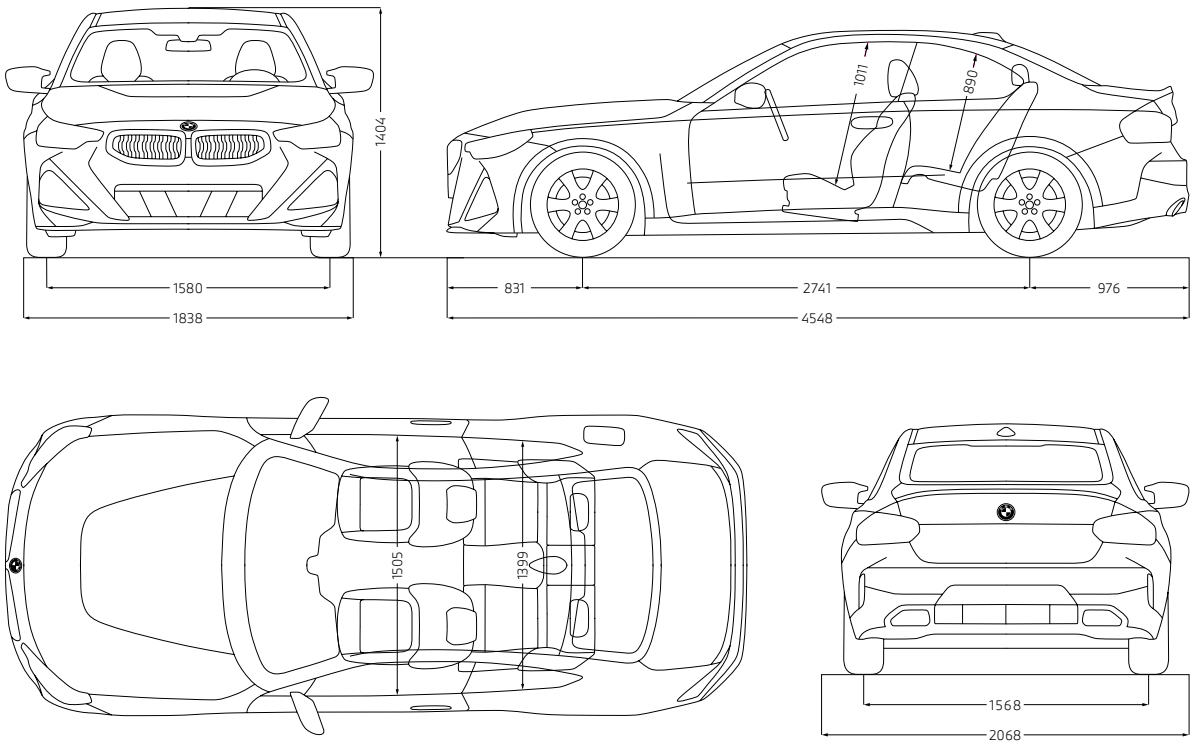
Bei den nachfolgend aufgeführten Winterkompletttradsätzen handelt es sich um Mindestgrößen (Dimensionen). Über das komplette Angebots-Sortiment informiert Sie gerne Ihr BMW Partner.	
Sommer-Kompletttradsatz (4 Stück) M Performance Cross Spoke	
20"/21" Performance Schmiederad Kreuzspeiche 1000 M Frozen Goldbronze 285/30 R20 99 Y XL 295/25 R21 96 Y XL Tyres	auf Anfrage
Diverses M Performance Zubehör	auf Anfrage
Antennenabdeckung Aramid	270,00

Die hier aufgeführten Produkte stellen eine Auswahl des verfügbaren Zubehörs für diesen Fahrzeugtyp dar. Einen Gesamtüberblick über unser Angebot erhalten Sie unter www.bmw.at/zubehoer. Beachten Sie bitte, dass beim nachträglichen Verbau der aufgeführten Zubehörprodukte zu den ausgewiesenen Teilepreisen weitere Kosten für den zusätzlichen Einbauaufwand entstehen (Einbauzeit und – je nach Ausstattung des Fahrzeugs – zusätzliche Montageteile usw.). Über die entsprechenden Komplettpreise informiert Sie Ihr BMW Partner. Preisangaben in € inkl. 20% MwSt. Preisstand 12/2025. Druckfehler, Irrtümer und Preis- oder Produktänderungen vorbehalten.

BMW 2er Coupé

		218i	220i	230i	220d	M240i xDrive
Gewicht						
Leergewicht EG ¹	kg	1560	1565	1600	1655	1765
Zulässiges Gesamtgewicht	kg	1960	1965	2000	2055	2165
Zuladung	kg	475	475	475	475	475
Zulässige ungebremste Anhängelast ²	kg	750	750	750	750	750
Zulässige gebremste Anhängelast bis max. 12 % Steigung / max. 8 % Steigung ²	kg	1300/1300	1600/1600	1600/1600	1600/1600	1600/1600
Gepäckraumvolumen	l	390	390	390	390	390
Motor^{4,5}						
Zylinder/Ventile		4 / 4	4 / 4	4 / 4	4 / 4	6 / 4
Hubraum	cm ³	1998	1998	1998	1995	2998
Nennleistung/ Nennrehzahl	kW (PS)/ 1/min	115 (156)/ 4500 – 6500	135 (184)/ 5000 – 6500	180 (245)/ 4500 – 6500	140 (190)/ 4000	288 (392)/ 5500 – 6500
Mit 48 V Mild-Hybrid-Technologie	kW (PS)	–	–	–	8 (11)	–
Max. Drehmoment/Drehzahl	Nm/l/min	250 / 1300 – 4300	300 / 1350 – 4000	400 / 1600 – 4000	400 / 1750 – 2500	500 / 1900 – 5000
Kraftübertragung						
Motorcode		B48	B48	B48	B47	B58
Antriebsart		Hinterrad	Hinterrad	Hinterrad	Hinterrad	Allrad
Seriengetriebe		8-Gang Steptronic	8-Gang Steptronic	8-Gang Steptronic	8-Gang Steptronic	8-Gang Steptronic Sport
Fahrleistung						
Höchstgeschwindigkeit	km/h	224	236	250 ³	237	250 ³
Beschleunigung 0 – 100 km/h	s	8,7	7,5	5,9	6,9	4,3
Verbrauch^{4,5} – Alle Motoren erfüllen die Euro 6d Abgasnorm						
Kraftstoffverbrauch, kombiniert WLTP	l/100 km	7,1 – 6,5	7 – 6,4	7,1 – 6,6	5,4 – 4,9	8,0 – 7,3
CO ₂ -Emissionen kombiniert WLTP	g/km	160 – 147	158 – 145	162 – 150	141 – 129	183 – 166
Tankinhalt, ca.	l	52	52	52	51	52
Räder/Reifen						
Reifendimension		225/50 R17 98 Y XL	225/50 R17 98 Y XL	225/50 R17 98 Y XL	225/50 R17 98 Y XL	255/35 R19 96 Y XL 225/40 R19 93 Y XL
Raddimension		7,5J x 17	7,5J x 17	7,5J x 17	7,5J x 17	8J x 19 8,5J x 19
Material		Leichtmetall	Leichtmetall	Leichtmetall	Leichtmetall	Leichtmetall

M240i xDrive



Alle Maßangaben der technischen Zeichnung in Millimeter.
Angaben zu Fahrleistung, Verbrauch und CO₂-Emissionen gelten für Fahrzeuge mit Seriengetriebe.

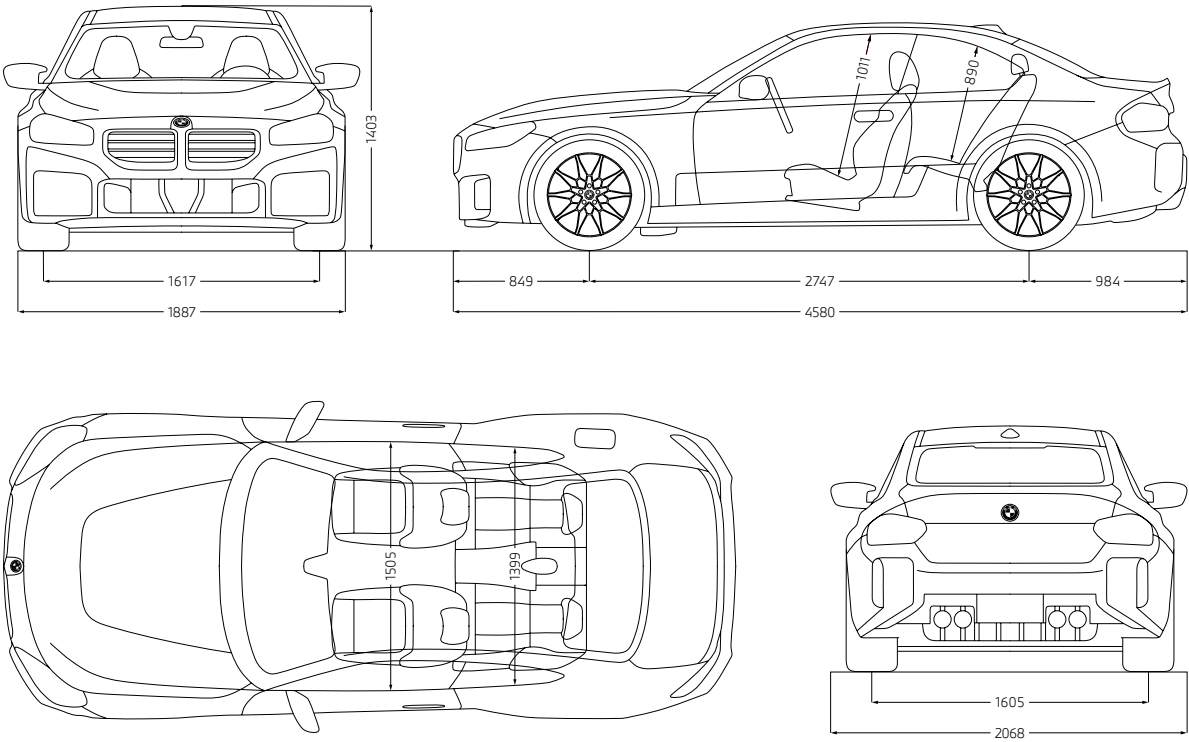
¹ Das EG-Leergewicht bezieht sich auf ein Fahrzeug mit serienmäßiger Ausstattung und beinhaltet keine Sonderausstattungen. Im Leergewicht sind 90 % Tankfüllung sowie 75 kg für den Fahrer berücksichtigt. Optionale Ausstattungen können das Gewicht des Fahrzeugs, die Nutzlast sowie bei Einfluss auf die Aerodynamik die Höchstgeschwindigkeit verändern.
² Das tatsächliche Gesamtgewicht des Anhängers darf die maximal zulässige Anhängelast unter Berücksichtigung der maximal zulässigen Stützlast nicht übersteigen.
³ Elektronisch abgeregelt.
⁴ Angaben zu Leistung für Benzinmotoren beziehen sich auf den Betrieb mit ROZ 98 Kraftstoff. Angaben zu Verbrauch beziehen sich auf den Betrieb mit Referenzkraftstoff gemäß VO (EU) 2007/715. Kraftstoffqualitäten bleifrei ROZ 91 und höher mit einem maximalen Ethanol-Anteil von 10 % (E10) sind zulässig. BMW empfiehlt die Verwendung von Superbenzin bleifrei ROZ 95.
⁵ Die angegebenen Verbrauchs- und CO₂-Angaben wurden nach dem vorgeschriebenen Messverfahren des WLTP-Zyklus (World Harmonized Light Duty Vehicles Test Procedure) gemäß VO (EG) Nummer 715/2007 und VO (EU) 2017/1151 ermittelt. Die Angaben beziehen sich grundsätzlich auf ein Fahrzeug mit Basisausstattung. Allenfalls gewählte Sonderausstattungen, die durch den Hersteller als Ersatz von Teilen der Grundausstattung geliefert werden, können diese Werte erhöhen und differieren diese daher auch je nach Modell und Motorisierung. Darüber hinaus können auch nachträgliche Sonderausstattungen und Zubehör relevante Fahrzeugparameter, wie z. B. Gewicht, Rollwiderstand und Aerodynamik verändern und sich dadurch abweichende Verbrauchs- werte und CO₂-Emissionen ergeben. Für die Bemessung von Steuern und anderen fahrzeugbezogenen Abgaben, die (auch) auf den CO₂-Ausstoß abstellen, können daher andere als die hier angegebenen Werte gelten. Die Angaben beziehen sich daher nicht auf das konkrete Fahrzeug und sind nicht Bestandteil des Angebots, sondern dienen allein Vergleichszwecken zwischen den verschiedenen Fahrzeugtypen. Weitere Informationen zum WLTP-Messverfahren finden Sie unter: <https://www.bmw.at/de/topics/fascination-bmw/efficient-dynamics/consumption-emissions.html>. Die CO₂-Effizienzangaben ergeben sich aus der Richtlinie 1999/94/EG sowie dem PKW-VIG und verwenden die Verbrauchs- und CO₂-Werte, welche im Zuge des Genehmigungsverfahrens ermittelt wurden, zur Einstufung. Ein Leitfaden über den Kraftstoffverbrauch, Stromverbrauch und die CO₂-Emissionen, der Daten für alle neuen Personenkraftwagenmodelle enthält, ist kostenlos an allen Verkaufsorten erhältlich. Der Kraftstoffverbrauch bzw. der Stromverbrauch und der CO₂-Ausstoß eines Fahrzeugs sind nicht nur von der effizienten Ausnutzung des Kraftstoffes durch das Fahrzeug, sondern auch vom Fahrstil sowie von anderen nicht technischen Faktoren abhängig. CO₂ ist das für die Erderwärmung hauptsächlich verantwortliche Treibhausgas. Darüber hinaus können weitere Details zum konkreten Fahrzeug der beim Händler aufliegenden Typgenehmigung entnommen werden.

Die Angaben Kraftstoffverbrauch, CO₂-Emissionen und Effizienzklasse gelten in Abhängigkeit von der gewählten Räderkategorie und Sonderausstattung. Den fahrzeugindividuellen Verbrauchswert nach WLTP erhalten Sie im BMW Online-Konfigurator unter www.bmw.at/konfigurator oder bei Ihrem BMW Partner.

Die technischen Daten, Verbrauchswerte und Anhängelasten beziehen sich nur auf ein Fahrzeug mit ab Werk verbauter Serien- und Sonderausstattung. Nachträglich verbaute Zubehör- bzw. Anbauteile sind nicht berücksichtigt.

BMW 2er Coupé

		M2 A	M2
Gewicht			
Leergewicht EG ¹	kg	1805	1780
Zulässiges Gesamtgewicht	kg	2155	2155
Zuladung	kg	425	450
Zulässige ungebremste Anhängelast ²	kg	-	-
Zulässige gebremste Anhängelast bis max. 12 % Steigung / max. 8 % Steigung ²	kg	-	-
Gepäckraumvolumen	l	353	480
Motor^{4,5}			
Zylinder/Ventile		6 / 4	6 / 4
Hubraum	cm³	2993	2993
Nennleistung/ Nenn Drehzahl	kW (PS) / 1/min	338 / 6250 – 6130	460 / 6250 – 6130
Mit 48 V Mild-Hybrid-Technologie	kW (PS)	-	-
Max. Drehmoment/Drehzahl	Nm/l/min	550 / 2650 – 5870	550 / 2650 – 5870
Kraftübertragung			
Motorcode		S58	S58
Antriebsart		Hinterrad	Hinterrad
Seriengetriebe		8-Gang Steptronic Sport	6-Gang
Fahrleistung			
Höchstgeschwindigkeit	km/h	250 ³	250 ³
Beschleunigung 0 – 100 km/h	s	4,0	4,2
Verbrauch^{4,5} – Alle Motoren erfüllen die Euro 6d Abgasnorm			
Kraftstoffverbrauch, kombiniert WLTP	l/100 km	9,8 – 9,3	10,2 – 9,6
CO ₂ -Emissionen kombiniert WLTP	g/km	222 – 211	230 – 218
Tankinhalt, ca.	l	52	52
Räder/Reifen			
Reifendimension		275 / 35 ZR 19 100 Y XL 285 / 30 ZR 20 99 Y XL	275 / 35 ZR 19 100 Y XL 285 / 30 ZR 20 99 Y XL
Raddimension		9,5J x 19 10,5J x 20	9,5J x 19 10,5J x 20
Material		Leichtmetall	Leichtmetall



Alle Maßangaben der technischen Zeichnung in Millimeter.

¹ Das EG-Leergewicht bezieht sich auf ein Fahrzeug mit serienmäßiger Ausstattung und beinhaltet keine Sonderausstattungen. Im Leergewicht sind 90 % Tankfüllung sowie 75 kg für den Fahrer berücksichtigt. Optionale Ausstattungen können das Gewicht des Fahrzeugs, die Nutzlast sowie bei Einfluss auf die Aerodynamik die Höchstgeschwindigkeit verändern.

² Das tatsächliche Gesamtgewicht des Anhängers darf die maximal zulässige Anhängelast unter Berücksichtigung der maximal zulässigen Stützlast nicht übersteigen.

³ Elektronisch abgeregelt.

⁴ Angaben zu Leistung für Benzinmotoren beziehen sich auf den Betrieb mit ROZ 98 Kraftstoff. Angaben zu Verbrauch beziehen sich auf den Betrieb mit Referenzkraftstoff gemäß VO (EU) 2007/715. Kraftstoffqualitäten bleifrei ROZ 91 und höher mit einem maximalen Ethanol-Anteil von 10 % (E10) sind zulässig. BMW empfiehlt die Verwendung von Superbenzin bleifrei ROZ 95.

⁵ Die angegebenen Verbrauchs- und CO₂-Angaben wurden nach dem vorgeschriebenen Messverfahren des WLTP-Zyklus (World Harmonized Light Duty Vehicles Test Procedure) gemäß VO (EG) Nummer 715/2007 und VO (EU) 2017/1151 ermittelt. Die Angaben beziehen sich grundsätzlich auf ein Fahrzeug mit Basisausstattung. Allenfalls gewählte Sonderausstattungen, die durch den Hersteller als Ersatz von Teilen der Grundausstattung geliefert werden, können diese Werte erhöhen und differieren diese daher auch je nach Modell und Motorisierung. Darüber hinaus können auch nachträgliche Sonderausstattungen und Zubehör relevante Fahrzeugparameter, wie z. B. Gewicht, Rollwiderstand und Aerodynamik verändern und sich dadurch abweichende Verbrauchs- werte und CO₂-Emissionen ergeben. Für die Bemessung von Steuern und anderen fahrzeugbezogenen Abgaben, die (auch) auf den CO₂-Ausstoß abstellen, können daher andere als die hier angegebenen Werte gelten. Die Angaben beziehen sich daher nicht auf das konkrete Fahrzeug und sind nicht Bestandteil des Angebots, sondern dienen allein Vergleichszwecken zwischen den verschiedenen Fahrzeugtypen. Weitere Informationen zum WLTP-Messverfahren finden Sie unter: <https://www.bmw.at/de/topics/fascination-bmw/efficient-dynamics/consumption-emissions.html>. Die CO₂-Effizienzangaben ergeben sich aus der Richtlinie 1999/94/EG sowie dem PKW-VIG und verwenden die Verbrauchs- und CO₂-Werte, welche im Zuge des Genehmigungsverfahrens ermittelt wurden, zur Einstufung. Ein Leitfaden über den Kraftstoffverbrauch, Stromverbrauch und die CO₂-Emissionen, der Daten für alle neuen Personenkraftwagenmodelle enthält, ist kostenlos an allen Verkaufsorten erhältlich. Der Kraftstoffverbrauch bzw. der Stromverbrauch und der CO₂-Ausstoß eines Fahrzeugs sind nicht nur von der effizienten Ausnutzung des Kraftstoffes durch das Fahrzeug, sondern auch vom Fahrstil sowie von anderen nicht technischen Faktoren abhängig. CO₂ ist das für die Erderwärmung hauptsächlich verantwortliche Treibhausgas. Darüber hinaus können weitere Details zum konkreten Fahrzeug der beim Händler aufliegenden Typgenehmigung entnommen werden.

Die Angaben Kraftstoffverbrauch, CO₂-Emissionen und Effizienzklasse gelten in Abhängigkeit von der gewählten Räderkategorie und Sonderausstattung. Den fahrzeugindividuellen Verbrauchswert nach WLTP erhalten Sie im BMW Online-Konfigurator unter www.bmw.at/konfigurator oder bei Ihrem BMW Partner.

Die technischen Daten, Verbrauchswerte und Anhängelasten beziehen sich nur auf ein Fahrzeug mit ab Werk verbauter Serien- und Sonderausstattung. Nachträglich verbaute Zubehör- bzw. Anbauteile sind nicht berücksichtigt.

GUT FÜR ÖSTERREICH.

Die BMW Group.
Gemeinsam stark für unser Land.

**BMW
GROUP**



**BMW GROUP.
GUT FÜR ÖSTERREICH.**



Steyr

BMW Motoren GmbH



Salzburg

BMW Vertriebs GmbH

BMW Austria GmbH

BMW Financial Services



Weitere Informationen unter
<https://www.bmwgroup.com/austria/de.html>




YOUR WORLD. MY BMW.

JETZT DIE MY BMW APP
HERUNTERLADEN.

Die direkte Verbindung zu Ihrem Fahrzeug und zur Welt von BMW: Mit der neuen My BMW App ganz bequem den Fahrzeugstatus checken, auf Funktionen aus der Ferne zugreifen, einen Servicetermin vereinbaren, Fahrten planen und vieles mehr – so wird die App zu Ihrem täglichen Mobilitätsbegleiter.

Probieren Sie es gleich aus und installieren Sie die **My BMW App** aus Ihrem App-Store.

Scannen Sie dazu den QR-Code oder klicken Sie auf das App-Icon.



Schon gewusst?

Wenn Sie sich einmalig mit der My BMW App im Fahrzeug anmelden, passen sich alle personalisierten Einstellungen wie z. B. Sitz, Außenspiegel und Navigation über Ihr Profil bei jeder Fahrt automatisch an Sie an.

Voraussetzung ist die Ausstattung ConnectedDrive Services und ein kompatibles Smartphone. Die Verfügbarkeit und die Funktionen der My BMW App sind abhängig vom Fahrzeugmodell und können je nach Markt variieren. Detaillierte Informationen erhalten Sie unter www.bmw.at