



# THE 2 ACTIVE TOURER

NOVEMBER 2025





**Zentrale Bedieninsel**  
Im Interieur des BMW 2er Active Tourer scheint die Mittelkonsole beinahe frei zu schweben. Ergonomisch optimiert und auf die Bedürfnisse des Fahrers abgestimmt, fasst sie als zentrale Bedieninsel alle fahrrelevanten Funktionen wie MyModes zusammen. Erstmals setzt der BMW 2er Active Tourer auf eine moderne, multimodale Steuerung per Sprache, Touch oder Lenkradbedienung. Eine klare Innenarchitektur, geprägt von der Reduktion auf das Wesentliche, ist das Ergebnis.

Feature	04
Highlights	06
E-Mobilität	08
Fahrzeugpreise	10
Modellvarianten	12
Farben & Felgen	20
Ausstattungs Pakete	26
Ausstattungen	28
Service	41
Zubehör	42
Technische Daten	44



MEHR. LEBEN.  
ERLEBEN.  
DER BMW 2er  
ACTIVE TOURER.

Abbildung zeigt Lackierung in Mineralweiß metallic.



# NACHHALTIGE FAHRFREUDE. DER BMW 230e xDRIVE & 225e xDRIVE.

## Maximale Flexibilität

Der BMW 2er Active Tourer Plug-in-Hybrid vereint die elektrische Antriebstechnologie BMW eDrive mit einem kraftvollen BMW Verbrennungsmotor. Zusammen erzeugen sie ein Fahrerlebnis, das höchste Effizienz mit größter Fahrfreude verbindet: Je nach Fahrmodus lokal emissionsfrei und angenehm leise oder mitreißend drehmomentstark und mit genug Reserven auch für längere Strecken.



Abbildungen zeigen Lackierung in M Portimao Blau metallic.



# HIGHLIGHTS SONDERAUSSTATTUNG



## Panorama-Glasdach

Das Panorama-Glasdach bietet geöffnet viel frische Luft und sorgt auch geschlossen für eine freundliche, lichtdurchflutete Atmosphäre im Fahrzeuginnenraum. Es öffnet und schließt sich auf Knopfdruck oder per Funkfernbedienung vollautomatisch und ist mit einer Schiebe- und Hebefunktion sowie einem Sonnenschutzrollo und Windabweiser ausgestattet.



## Sitzverstellung der Fondsitze

Dank der Sitzverstellung der Fondsitze können Fond und Gepäckraum noch flexibler genutzt werden. Die Sitzflächen lassen sich im Verhältnis 60:40 in der Länge getrennt voneinander um 130 Millimeter verschieben.



## Adaptiver LED-Scheinwerfer

Die Adaptiven LED-Scheinwerfer im attraktiven Vier-Augen-Design verfügen über dynamische Lichtfunktionen und einen blendfreien Fernlichtassistenten. Das System bietet u. a. eine Stadt-, Autobahn- und Schlechtwetterlichtfunktion, Abbiegelicht, Kreuzungs-, Kreisverkehrs- und Landstraßenlicht sowie Heckleuchten in abgedunkelter Optik.



## Driving Assistant Professional

Der Driving Assistant Professional bietet optimalen Komfort und Sicherheit in kritischen oder monotonen Verkehrssituationen. Neben den Inhalten des Driving Assistant umfasst er u. a. Abstandsregelung (ACC mit Stop&Go), Lenk- und Spurführungsassistent mit erweiterten Funktionen wie auch Spurhalteassistent mit aktivem Seitenkollisionsschutz.

## M Hochglanz Shadow Line

In der M Hochglanz Shadow Line präsentieren sich ausgewählte Ausstattungs- und Designdetails in Schwarz hochglänzend – und damit besonders hochwertig. Dazu zählen die Fensterschachtabdeckung, die Fensterrahmeneinfassung sowie die Fensterführungsstege in den Türen vorn. Passend dazu sind die Blenden der B-Säule im gleichen Dekor gehalten.



## Komfortzugang

Mit dem Komfortzugang inkl. BMW Digital Key Plus erhalten Sie sowohl über den Fahrzeugschlüssel als auch über Ihr kompatibles Smartphone freihändigen Zugriff auf Ihren BMW. So können Sie das Fahrzeug entriegeln, ohne nach Ihrem Schlüssel oder Smartphone greifen zu müssen.





# DAS BESTE AUS BEIDEN WELTEN



## LAUTLOSE ZUSATZPOWER & MAXIMALE FLEXIBILITÄT

Viele Plug-In Hybrid Besitzer schaffen es bereits jetzt, den Großteil ihrer Fahrstrecken elektrisch zurückzulegen. Denn häufig liegen die täglichen Fahrstrecken deutlich unterhalb von 50 Kilometern. Auf den Reichweitenkomfort eines Verbrenners muss bei einem Plug-In Hybrid aber keineswegs verzichtet werden: Bei nicht ausreichender Akkuladung oder -kapazität wird der Verbrennungsmotor automatisch bedarfsgerecht dazugeschaltet.

## BMW eDRIVE ZONE & BMW POINTS

Mit BMW eDrive Zone erkennt Ihr BMW Plug-In Hybrid automatisch, wenn eine Umweltzone befahren wird und schaltet selbstständig auf einen lokal emissionsfreien, rein elektrischen Betrieb um. Für jeden elektrisch zurückgelegten Kilometer sammeln Sie mit dem BMW Points Programm Bonuspunkte – in den Umweltzonen sogar gleich doppelt. Die BMW Points lassen sich anschließend in nützliche Prämien, wie beispielsweise kostenfreie BMW Charging Ladekontingente, umwandeln.



## BMW CHARGING

Einfach. Jederzeit. Überall.



Mit BMW Charging laden Sie europaweit in einem der größten und ständig wachsenden öffentlichen Ladenetzwerke mit über 741.000 Ladepunkten. Dabei ist alles, was Sie zum öffentlichen Laden in Europa benötigen, mit der BMW Charging Card und dem Ladekabel (Mode 3) bereits im Lieferumfang Ihres neuen BMW enthalten.

Weitere Informationen  
finden Sie auf  
[bmw-charging.com](https://bmw-charging.com)

## ALLE FAKTEN ÜBER BMW PLUG-IN HYBRIDE ENTDECKEN

Erleben Sie ein ganz neues Gefühl reiner Fahrfreude: Denn nichts ist vergleichbar mit dem beinahe lautlosen Gleiten durch den Stadt- oder Überlandverkehr, dem sofortigen Ansprechen des Motors und einer einzigartigen Beschleunigung aus dem Stand. Und das alles abgas- und lokal emissionsfrei. Entdecken Sie mit uns die Welt der BMW Elektrofahrzeuge.

Weitere Informationen und die FAQs  
finden Sie auf [bmw.at](https://bmw.at)



Modell	Modellcode	Motor	Getriebe	kW / PS	mit 48 V Mild-Hybrid- Technologie <sup>2)</sup> kW / PS	Elektr. Reichweite (WLTP)	EU- Verbrauch kombiniert l/100 km	CO <sub>2</sub> - Emission g/km	Abgasnorm <sup>1)</sup>	Sachbezug	NoVA * in %	Listenpreis € exkl. MwSt. und NoVA	Listenpreis € inkl. MwSt., NoVA und Bonus/Malus*
--------	------------	-------	----------	---------	--	---------------------------------	--	---------------------------------------	-------------------------	-----------	----------------	--	---

BMW 2er Active Tourer Plug-In Hybrid

Werte mit Serienrädern

<b>225e xDrive A</b>	21EA	3-Zylinder	7-Gang Steptronic DKG	180 / 245	–	87	2,6	60	EU6e	1,5%	0%	39.640,00	<b>47.568,00</b>
<b>230e xDrive A</b>	51BX	3-Zylinder	7-Gang Steptronic DKG	240 / 326	–	87	2,7	60	EU6e	1,5%	0%	42.230,00	<b>50.676,00</b>

BMW 2er Active Tourer Benziner

<b>216i A</b>	11BX	3-Zylinder	7-Gang Steptronic DKG	90 / 122	–	–	6,2	140	EU6e	2%	9%	30.760,00	<b>39.330,40</b>
<b>218i A</b>	21BX	3-Zylinder	7-Gang Steptronic DKG	100 / 136	–	–	6,2	140	EU6e	2%	9%	32.230,00	<b>41.226,70</b>
<b>220i A</b>	71BX	3-Zylinder	7-Gang Steptronic DKG	125 / 170	15 (20)	–	5,7	128	EU6e	2%	7%	33.970,00	<b>42.791,90</b>
<b>223i xDrive A</b>	41BX	4-Zylinder	7-Gang Steptronic DKG	160 / 218	15 (20)	–	6,1	139	EU6e	2%	9%	38.820,00	<b>49.727,80</b>

BMW 2er Active Tourer Diesel

<b>218d A</b>	21BY	4-Zylinder	7-Gang Steptronic DKG	110 / 150	–	–	4,8	126	EU6e	1,5%	6%	35.770,00	<b>44.720,20</b>
<b>220d A</b>	71BY	4-Zylinder	7-Gang Steptronic DKG	120 / 163	15 (20)	–	4,5	117	EU6e	1,5%	5%	36.490,00	<b>45.262,50</b>
<b>223d xDrive A</b>	51BY	4-Zylinder	7-Gang Steptronic DKG	155 / 211	15 (20)	–	4,7	123	EU6e	1,5%	6%	40.800,00	<b>51.058,00</b>

Unverbindliche, nicht kartellierte Richtpreise ab Salzburg inkl. Frachtpauschale. Die angegebenen Preise und Leasingentgelte gelten für die in Österreich angebotenen / lieferbaren Modelle bzw. Ausstattungsvarianten und sind – vorbehaltlich von Änderungen in Konstruktion und Ausstattung und hinsichtlich Druckfehler und Irrtümer – bis zum Erscheinen einer neuen Preisliste gültig. Preisstand 11/2025. Die Sonderausstattungspreise sind Listenpreise ohne NoVA und ohne 20% MwSt., zur Errechnung der Bruttopreise sind der modellabhängige Faktor für die NoVA sowie die 20% MwSt. hinzuzurechnen. NoVA = Norm-Verbrauchs-Abgabe (Zulassungsabgabe); MwSt = 20%; A = Automatik

Unsere Empfehlung für ein noch größeres BMW Erlebnis.

<sup>1)</sup> Die angegebenen Verbrauchs- und CO<sub>2</sub>-Angaben wurden nach dem vorgeschriebenen Messverfahren des WLTP-Zyklus (World Harmonized Light Duty Vehicles Test Procedure) gemäß VO (EG) Nummer 715/2007 und VO (EU) 2017/1151 ermittelt. Die Angaben beziehen sich grundsätzlich auf ein Fahrzeug mit Basisausstattung. Allenfalls gewählte Sonderausstattungen, die durch den Hersteller als Ersatz von Teilen der Grundausstattung geliefert werden, können diese Werte erhöhen und differieren diese daher auch je nach Modell und Motorisierung. Darüber hinaus können auch nachträgliche Sonderausstattungen und Zubehör relevante Fahrzeugparameter, wie z. B. Gewicht, Rollwiderstand und Aerodynamik verändern und sich dadurch abweichende Verbrauchswerte und CO<sub>2</sub>-Emissionen ergeben. Für die Bemessung von Steuern und anderen fahrzeugbezogenen Abgaben, die (auch) auf den CO<sub>2</sub>-Ausstoß abstellen, können daher andere als die hier angegebenen Werte gelten. Die Angaben beziehen sich daher nicht auf das konkrete Fahrzeug und sind nicht Bestandteil des Angebots, sondern dienen allein Vergleichszwecken zwischen den verschiedenen Fahrzeugtypen. Weitere Informationen zum WLTP-Messverfahren finden Sie unter: <https://www.bmw.at/de/topics/fascination-bmw/efficient-dynamics/consumption-emissions.html>  
Die CO<sub>2</sub>-Effizienzangaben ergeben sich aus der Richtlinie 1999/94/EG sowie dem PKW-ViG und verwenden die Verbrauchs- und CO<sub>2</sub>-Werte, welche im Zuge des Genehmigungsverfahrens ermittelt wurden, zur Einstufung. Ein Leitfaden über den Kraftstoffverbrauch, Stromverbrauch und die CO<sub>2</sub>-Emissionen, der Daten für alle neuen Personenkraftwagenmodelle enthält, ist kostenlos an allen Verkaufsorten erhältlich. Der Kraftstoffverbrauch bzw. der Stromverbrauch und der CO<sub>2</sub>-Ausstoß eines Fahrzeugs sind nicht nur von der effizienten Ausnutzung des Kraftstoffes durch das Fahrzeug, sondern auch von anderen nicht technischen Faktoren abhängig. CO<sub>2</sub> ist das für die Erderwärmung hauptsächlich verantwortliche Treibhausgas. Darüber hinaus können weitere Details zum konkreten Fahrzeug der beim Händler aufliegenden Typengenehmigung entnommen werden.

<sup>2)</sup> Die 48 V Mild-Hybrid-Technologie dient zur Rückgewinnung von Bremsenergie und unterstützt den Verbrennungsmotor bei Beschleunigung temporär mit elektrischer Antriebsleistung. Dadurch reduzieren sich Verbrauch und Emissionen, während gleichzeitig ein Dynamikvorteil entsteht. Mit der Mild-Hybrid-Technologie wird die Auto Start Stopp Funktion schneller und komfortabler.  
Die angegebenen Preise gelten für die in Österreich angebotenen / lieferbaren Modelle bzw. Ausstattungsvarianten.  
\* Die angeführten Listenpreise berücksichtigen die im NoVA-Gesetz aktuell gültigen gesetzlichen Bestimmungen.

Sie möchten mehr über die attraktiven Finanzdienstleistungen von BMW Financial Services erfahren? Informationen und aktuelle Angebote finden Sie unter [www.bmw.at](http://www.bmw.at)



# MODELLÜBERSICHT



**Basisvariante ab 39.330,40 €\***

- 16" Leichtmetallräder
- LED-Scheinwerfer und -Heckleuchten
- Polsterung Stoff Arktur Anthrazit
- Fondsitzlehne umklappbar (40:20:40)
- Sitzheizung für Fahrer und Beifahrer
- Alarmanlage



**Luxury Line**

- 17" Leichtmetallräder
- Exterieur Line Aluminium satiniert inkl. spezifischen Designelementen in Aluminium satiniert
- Polsterung Veganza perforiert
- Interieurleisten Edelholzausführung Eukalyptus offenporig mit Akzentleiste Perlglanz Chrom
- Dachzierleisten in Wagenfarbe
- Dachreling Aluminium satiniert

**ab 1.765,00 €\*\***



**M Sportpaket**

- 17" M Leichtmetallräder
- Polsterung M Alcantara/Veganza-Kombination I Schwarz/Kontraststeppung Blau
- M Interieurleisten Aluminium Hexacube hell
- Adaptives M Fahrwerk
- M Lederlenkrad
- Sportsitze für Fahrer und Beifahrer
- M Sport Exterieurumfänge
- M Sport Interieurumfänge

**ab 3.235,00 €\*\***

- M Dachreling Hochglanz Shadow Line
- Interieurleisten Quarzsilber matt genarbt
- M Hochglanz Shadow Line
- BMW Live Cockpit Plus
- Widescreen Display
- Gesetzlicher Notruf

- ConnectedDrive Services
- Klimaautomatik mit 2-Zonenregelung
- Regensensor und Fahrlichtautomatik
- Automatische Heckklappenbetätigung
- Parking Assistant inkl. Active Park Distance Control und Rückfahrkamera

\* Fahrzeugpreise in EUR inkl. 20% MwSt. und modellspezifischem NoVA-%-Satz.  
\*\* Aufpreis für Modellvariante in EUR ohne MwSt. als unverbindliche Preisempfehlung.



# 225e xDrive / 230e xDrive

Mit Plug-In-Hybrid Technologie.



## ENTHALTENE AUSSTATTUNGEN

	E-Motor ergänzender elektrischer Antrieb (z. B. für Parallelbetrieb mit Verbrennungsmotor oder rein elektrisches Fahren)
2TE	7-Gang Steptronic Getriebe mit Doppelkupplung
1LQ	16" Leichtmetallräder Doppelspeiche 186 (für 225e xDrive) Silbergrau 7J x 16 / Bereifung 205/65 R16
1LS	17" Leichtmetallräder Sternspeiche 875 (für 230e xDrive) Hellgrau 7J x 17 / Bereifung 205/60 R17
	Hochvoltbatterie, inkl. Battery Certificate Die Hochvoltbatterie zeichnet sich durch ihre lange Lebensdauer aus. Sollte dennoch vor Ablauf von 6 Jahren und innerhalb der ersten 100.000 km ein Sachmangel an der Hochvoltbatterie auftreten, gewährt Ihnen Ihr BMW Vertragspartner eine kostenfreie Mangelbeseitigung. Die Einzelheiten sind dem BMW Battery Certificate zu entnehmen.
	Ladeklappe In der Seitenwand vorn links mit Zugang zur Strombeladungsdose inkl. Lichtring zur Rückmeldung der Ladezustände und Suchbeleuchtungsfunktion.
4U8	AC-Laden Plus
4T2	Ladekabel Professional (Mode 3) für öffentliches Laden
	Standard-Ladekabel Externe Ladeleitung für Steckdosenanschluss (5m Länge), inkl. Aufbewahrungstasche für Ablagenschale im Kofferraum
4U9	Akustischer Fußgängerschutz Das Fahrzeug generiert einen Sound bis zu einer Geschwindigkeit von 30 km/h, um andere Verkehrsteilnehmer auf das sich nähernde Fahrzeug aufmerksam zu machen, das System ist beim Start des Fahrzeugs automatisch aktiv.

## ENTHALTENE AUSSTATTUNGEN

Standklimatisierung individuelles Temperieren des Fahrgastraums durch aufheizen oder abkühlen, inklusive Vorkonditionierung, Aktivierung der Klimatisierung im Rahmen von BMW ConnectedDrive per Smartphone-App möglich
Schriftzug „electrified by i“ auf Ladeklappe Fahrerseite und auf Seitenwand Beifahrerseite

Weitere Ausstattungen finden Sie ab Seite 28

Abbildungen zeigen Lackierung in M Portimao Blau metallic, Innenraum M Alcantara/Veganza-Kombination | Schwarz/Kontraststeppung Blau und weitere aufpreispflichtige Sonderausstattungen.



# LUXURY LINE

Die Luxury Line enthält bereits umfangreiche Serienausstattungen und kann aus einem vielfältigen Angebot an Sonderausstattungen ergänzt werden.



## MODELLPREISE

EUR  
ohne MwSt.

7S2	Luxury Line	<b>2.060,-</b>
	für 230e xDrive/223i xDrive/223d xDrive	<b>1.765,-</b>

## ENTHALTENE AUSSTATTUNGEN

1LT	17" Leichtmetallräder V-Speiche 833 Bicolor, Dunkelgrau 7J x 17 mit Bereifung 205/60 R17
3AT	Dachreling Aluminium satiniert
3MB	Exterieur Line Aluminium satiniert
	Frontziergitter mit Nieren-Längsstäben-Vorderseiten in Aluminium satiniert
	Dachzierleisten in Wagenfarbe
	Mittelteil Lufteinlass Frontschürze in Lines spezifischer Ausführung mit Zierleiste in Aluminium satiniert
	Frontstoßfänger mit spezifischen Designelementen in Aluminium satiniert (Einlassblenden Aircurtains)
	Stoßängerverkleidung hinten mit Zierleiste in Aluminium satiniert
KUSW	Polsterung Veganza perforiert I Schwarz
4EW	Interieurleisten Edelholzausführung Eukalyptus offenporig mit Akzentleiste Perlglanz Chrom
9T4	Spezifische Zusatzzumfänge Luxury



## OPTIONAL WÄHLBARE AUSSTATTUNGEN

EUR  
ohne MwSt.

KU	Polsterung Veganza perforiert in Rauchweiß oder Castanea	<b>-,-</b>
4AT	Interieurleisten Schwarz hochglänzend mit Akzentleiste Perlglanz Chrom	<b>-,-</b>
737	Interieurleisten Aluminium Shadow gebürstet	<b>-,-</b>

## AUSSTATTUNGEN MIT PREISVORTEIL

EUR  
ohne MwSt.

1LU	18" Leichtmetallräder Sternspeiche 837 Bicolor, Schwarzgrau 7,5J x 18 mit Bereifung 225/50 R18	<b>680,-</b>
1LZ	19" BMW Individual Leichtmetallräder Vielspeiche 839 I Bicolor, Schwarz 8J x 19 mit Bereifung 225/45 R19	<b>1.485,-</b>
KUKF	Polsterung Veganza perforiert in Atlasgrau/Rauchweiß	<b>85,-</b>
MASW	Polsterung Leder Vernasca in Schwarz	<b>1.090,-</b>

Weitere Ausstattungen finden Sie ab Seite 28

Abbildungen zeigen Lackierung in Sanremo Green metallic, Innenraum Veganza perforiert in Oyster und weitere aufpreispflichtige Sonderausstattungen.

Unsere Empfehlung für ein noch größeres BMW Erlebnis.



# M SPORTPAKET

Das M Sportpaket enthält bereits umfangreiche Serienausstattungen und kann aus einem vielfältigen Angebot an Sonderausstattungen ergänzt werden.



## MODELLPREISE

EUR  
ohne MwSt.

337 M Sportpaket

3.235,-

## ENTHALTENE AUSSTATTUNGEN

300	Lackierung Alpinweiß uni
1LW	17" M Leichtmetallräder Doppelspeiche 834 M Bicolor, Dunkelgrau 7J x 17 mit Bereifung 205/60 R17
2VF	Adaptives M Fahrwerk
2TC	Steptronic Sport Getriebe mit Doppelkupplung (nur für 223i xDrive, 218d, 220d, 223d xDrive)
9T1	M Sport Exterieurumfänge Nierenrahmen in Chrom, Nierenstäbe in Aluminium satiniert (Stirnseiten), Stoßfängerverkleidung vorn und hinten mit eigenständigem Design, in Wagenfarbe und Einsätzen in Schwarz Hochglanz, Seitenschwellerverkleidungen mit eigenständigem Design, in Wagenfarbe, M Kennzeichnung an den Seiten, Dachzierleisten in Wagenfarbe, Zierblenden Stoßfängerverkleidung vorn und hinten farblich abgestimmt auf Seitenfenstergrafik (ausstattungspezifisch)
9T2	M Sport Interieurumfänge Pedalauflagen in Edelstahloptik
9TA	Spezifische Zusatzumfänge M Sportpaket (nur für 225e xDrive, 230e xDrive) Steuerung der Antriebsfunktionen „Sport Plus“ und „Quickshift“
481	Sportsitze für Fahrer und Beifahrer
710	M Lederlenkrad
775	M Dachhimmel Anthrazit
KTNL	Polsterung M Alcantara/Veganza-Kombination I Schwarz/Kontraststeppung Blau
4H2	M Interieurleisten Aluminium Hexabube hell

Abbildungen zeigen Lackierung in BMW Individual Storm Bay metallic, Innenraum Veganza perforiert in Mokka und weitere aufpreispflichtige Sonderausstattungen.

## OPTIONAL WÄHLBARE AUSSTATTUNGEN

EUR  
ohne MwSt.

4AT Interieurleisten Schwarz hochglänzend mit Akzentleiste Perlglanz Chrom

-,-

## AUSSTATTUNGEN MIT PREISVORTEIL

EUR  
ohne MwSt.

1LZ	19" BMW Individual Leichtmetallräder Vielspeiche 839 I Bicolor, Schwarz 8J x 19 mit Bereifung 225/45 R19	1.485,-
MASW	Polsterung Leder Vernasca in Schwarz	1.090,-
KU	Polsterung Veganza perforiert in Schwarz, Rauchweiß oder Castanea	ab 210,-
4EW	Interieurleisten Edelholzausführung Eukalyptus offenporig mit Akzentleiste Perlglanz Chrom	110,-

Weitere Ausstattungen finden Sie ab Seite 28

Unsere Empfehlung für ein noch größeres BMW Erlebnis.




# FARBWELT EXTERIEUR




A96 Mineralweiß metallic



C68 Fire Red metallic



C7R Night Dusk Blau metallic



C4E Sanremo Green metallic



C3N BMW Individual Storm Bay metallic



300 Alpinweiß uni



668 Schwarz uni



C4W Skyscraper Grau metallic



C55 Sparkling Kupfergrau metallic



475 Saphirschwarz metallic




C31 M Portimao Blau metallic




# FARBWELT INTERIEUR


## STOFF



BLAT Arktur Anthrazit




KTNL Alcantara/  
Veganza-Kombination  
Schwarz, Kontrast-  
steppung Blau




EC12 Econeer Bicolor Blau

## LEDER VERNASCA



MASW Schwarz

## VEGANZA PERFORIERT



KUSW Schwarz



KUFU Rauchweiß




KUIC Castanea




KUKF Atlasgrau/  
Rauchweiß


## INTERIEURLEISTEN




4AT Schwarz hoch-  
glänzend



4GN Quarzsilber matt  
genarbt



737 Aluminium  
Shadow gebürstet



4H2 M Aluminium  
Hexabube hell



4EW Edelholzausführung Eukalyptus offenporig



RÄDER



1LX 18" M Leichtmetallräder Doppelspeiche 838 M Bicolor, Dunkelgrau, glanzgedreht



1LU 18" Leichtmetallräder Sternspeiche 837 Bicolor, Schwarzgrau, glanzgedreht



1LZ 19" BMW Individual Leichtmetallräder Vielspeiche 839 I Bicolor, Schwarz, glanzgedreht



1LQ 16" Leichtmetallräder Doppelspeiche 186, Silbergrau



1LS 17" Leichtmetallräder Sternspeiche 875, Hellgrau



1LT 17" Leichtmetallräder V-Speiche 833 Bicolor, Dunkelgrau, glanzgedreht



1LW 17" M Leichtmetallräder Doppelspeiche 834 M Bicolor, Dunkelgrau, glanzgedreht



# AUSSTATTUNGSPAKETE

## KOMFORT- UND TECHNOLOGIE UPGRADES

### Premium Paket

Steht für höchsten Komfort und Funktionalität und setzt Maßstäbe in moderner Ausstattung und smarter Technologie.

- Komfortzugang
- Innen- und Außenspiegelpaket
- Innenspiegel, automatisch abblendend
- Instrumententafel Luxury
- Adaptiver LED-Scheinwerfer
- Wireless Charging Ablage
- Fernlichtassistent



### Innovations-Paket

Umfassende technologische Highlights für intuitive Bedienung und Unterstützung.

- Komfortzugang
- Innen- und Außenspiegelpaket
- Innenspiegel, automatisch abblendend
- Instrumententafel Luxury
- Adaptiver LED-Scheinwerfer
- Fernlichtassistent
- Parking Assistant Plus
- BMW Head-Up Display
- Wireless Charging Ablage
- BMW Live Cockpit Professional
- Driving Assistant Plus



## KOMFORT- UND TECHNOLOGIE UPGRADES



### Komfort Paket

Mehr Komfort und Wohlbefinden dank optimierter Klimatisierung und Sitzfunktionen.

- Aktivsitz für Fahrer und Beifahrer
- Sitzverstellung elektrisch mit Memory für Fahrer
- Hifi Lautsprechersystem Harman Kardon

### Travel Paket

Intelligente Features für entspanntes Reisen und mobilen Komfort im Fahrzeug.

- Panorama-Glasdach
- Gepäckraumtrennnetz
- Sonnenschutzverglasung
- Sitzverstellung, Fondsitze





AUSSTATTUNGSPAKETE		225e xDrive	230e xDrive	216i	218i	220i	223i xDrive	218d	220d	223d xDrive	EUR ohne MwSt.
337	M Sportpaket inkl. „300" Alpinweiß uni, „1LW" 17" M Leichtmetallräder Doppelspeiche 834 M Bicolor, „2TC" Steptronic Sport Getriebe mit Doppelkupplung, „2VF" Adaptives M Fahrwerk, „481" Sportsitze für Fahrer und Beifahrer, „4HZ" M Interieurleisten Aluminium Hexacube hell, „710" M Lederlenkrad, „775" M Dachhimmel anthrazit, „9T1" M Sport Exterieurumfänge, „9T2" M Sport Interieurumfänge, „9TA" Spezifische Zusatzumfänge M Sportpaket, „KTNL" M Alcantara/Veganza-Kombination   Schwarz/Kontraststeppung Blau	○	○	○	○	○	○	○	○	○	3.235,–
7LK	Travel Paket inkl. „402" Panorama-Glasdach, „413" Gepäckraumtrennnetz, „420" Sonnenschutzverglasung, „4FD" Sitzverstellung, Fondsitze (nicht für 225e xDrive, 230e xDrive)			○	○	○	○	○	○	○	1.595,–
		○	○								1.385,–
7LG	Komfort Paket inkl. „455" Aktivsitz für Fahrer und Beifahrer, „459" Sitzverstellung, elektrisch, mit Memory, „674" HiFi Lautsprechersystem Harman Kardon	○	○	○	○	○	○	○	○	○	1.175,–
7EV	Premium Paket inkl. „322" Komfortzugang, „430" Innen- und Außenspiegelpaket, „431" Innen-spiegel, automatisch abblendend, „4NW" Instrumententafel Luxury, „552" Adaptiver LED-Scheinwerfer, „5AC" Fernlichtassistent, „6NX" Wireless Charging Ablage	○	○	○	○	○	○	○	○	○	1.765,–
	⚡ nur mit „9QV" Vorbereitung Driving Assistant Plus, „5AT" Driving Assistant Plus	○	○	○	○	○	○	○	○	○	
	⚡ nicht mit „7EW" Innovations-Paket	○	○	○	○	○	○	○	○	○	
7EW	Innovations-Paket inkl. „322" Komfortzugang, „430" Innen- und Außenspiegelpaket, „431" Innen-spiegel, automatisch abblendend, „4NW" Instrumententafel Luxury , „552" Adaptiver LED-Scheinwerfer, „5AC" Fernlichtassistent, „5DN" Parking Assistant Plus, „610" BMW Head-Up Display, „6NX" Wireless Charging Ablage, „6U3" BMW Live Cockpit Professional	○	○	○	○	○	○	○	○	○	3.485,–
	⚡ nur mit „5AU" Driving Assistant Professional, „5AT" Driving Assistant Plus	○	○	○	○	○	○	○	○	○	
7S2	Luxury Line inkl. „1LT A17" LMR V-Speiche 833 Bicolor „3MB" Exterieur Line Aluminium satiniert, „4EW" Edelholzausführung Eukalyptus offenporig, (alternativ: „4AT" Interieurleisten Schwarz hochglänzend, „737" Interieurleisten Alu Shadow gebürstet), „9T4" Spezifische Zusatzumfänge Luxury, „KUSW" Veganza perforiert   schwarz (alternativ: „KUFU" Veganza perforiert Rauchweiß, „KUIC" Veganza perforiert   Castanea)	○		○	○	○		○	○		2.060,–
			○				○			○	1.765,–
	⚡ nur mit „3MB" Exterieur Line Aluminium satiniert, „3AT" Dachreling Aluminium satiniert										

EXTERIEUR		225e xDrive	230e xDrive	216i	218i	220i	223i xDrive	218d	220d	223d xDrive	EUR ohne MwSt.
UNI-LACK											
300	Alpinweiß uni	○	○	○	○	○	○	○	○	○	210,–
	in Verbindung mit „337" M Sportpaket	○	○	○	○	○	○	○	○	○	–,—
668	Schwarz uni	○	○	○	○	○	○	○	○	○	–,—
METALLIC-LACK											
475	Saphirschwarz	○	○	○	○	○	○	○	○	○	675,–
A96	Mineralweiß metallic	○	○	○	○	○	○	○	○	○	675,–
C31	M Portimao Blau metallic	○	○	○	○	○	○	○	○	○	675,–
	⚡ nur mit „9T1" M Sport Exterieurumfänge	○	○	○	○	○	○	○	○	○	
C4W	Skyscraper Grau metallic	○	○	○	○	○	○	○	○	○	675,–
C4E	Sanremo Green metallic	○	○	○	○	○	○	○	○	○	675,–
C55	Sparkling Kupfergrau metallic	○	○	○	○	○	○	○	○	○	675,–
C68	Fire Red metallic	○	○	○	○	○	○	○	○	○	675,–
C7R	Night Dusk Blue	○	○	○	○	○	○	○	○	○	675,–
C3N	BMW Individual Storm Bay metallic	○	○	○	○	○	○	○	○	○	1.305,–
AUSSENDESIGN											
320	Modellschriftzug Entfall	○	○	○	○	○	○	○	○	○	–,—
3AT	Dachreling Aluminium satiniert	○	○	○	○	○	○	○	○	○	270,–
	⚡ nur mit „7S2" Luxury Line	○	○	○	○	○	○	○	○	○	
	⚡ nicht mit „760" M Hochglanz Shadow Line	○	○	○	○	○	○	○	○	○	
3MC	M Dachreling Hochglanz Shadow Line	●	●	●	●	●	●	●	●	●	Serie
3MB	Exterieur Line Aluminium satiniert Ausstattungs­umfänge in Aluminium satiniert: Fensterrahmeneinfassung, Fenster-schachtabdeckung, Zierblenden an Stoßfängerverkleidung vorn und hinten (nur in Verbindung mit M Sportpaket) Ausstattungs­umfänge in Schwarz hochglänzend: Fensterführungssteg Türen vorn, Blende B-Säule	○	○	○	○	○	○	○	○	○	250,–
	⚡ nur mit „7S2" Luxury Line, „3AT" Dachreling Aluminium satiniert	○	○	○	○	○	○	○	○	○	
	⚡ nicht mit „3MC" M Dachreling Hochglanz Shadow Line	○	○	○	○	○	○	○	○	○	
	in Verbindung mit „7S2" Luxury Line, „337" M Sportpaket	○	○	○	○	○	○	○	○	○	–,—
	M Hochglanz Shadow Line Ausstattungs­umfänge in Schwarz hochglänzend: Fensterführungssteg Türen vorn, Fensterrahmeneinfassung, Fensterschachtabdeckung, Blende B-Säule, Zierblenden an Stoßfängerverkleidung vorn und hinten (nur in Verbindung mit M Sportpaket)	●	●	●	●	●	●	●	●	●	Serie



EXTERIEUR		225e xDrive	230e xDrive	216i	218i	220i	223i xDrive	218d	220d	223d xDrive	EUR ohne MwSt.
7M9	M Hochglanz Shadow Line mit erweiterten Umfängen Nierenrahmen und -stäbe in Schwarz hochglänzend	o	o	o	o	o	o	o	o	o	210,–
	⚡ nur mit „337“ M Sportpaket	o	o	o	o	o	o	o	o	o	
	⚡ nur mit „760“ M Hochglanz Shadow Line	o	o	o	o	o	o	o	o	o	
RÄDER											
1LQ	16" Leichtmetallräder Doppelspeiche 186 Silbergrau 7J x 16 mit Bereifung 205/65 R16	●		●	●	●		●	●		Serie
2PA	Radschraubensicherung	o	o	o	o	o	o	o	o	o	–,–
1LS	17" Leichtmetallräder Sternspeiche 875 Hellgrau 7J x 17 mit Bereifung 205/60 R17	o	●	o	o	o	●	o	o	●	460,–
1LT	17" Leichtmetallräder V-Speiche 833 Bicolor Dunkelgrau 7J x 17 mit Bereifung 205/60 R17	o	o	o	o	o	o	o	o	o	–,–
	⚡ nur mit „7S2“ Luxury Line, „9T4“ Spezifische Zusatzumfänge Luxury	o	o	o	o	o	o	o	o	o	
1LW	17" M Leichtmetallräder Doppelspeiche 834 M Bicolor Dunkelgrau 7J x 17 mit Bereifung 205/60 R17	o	o	o	o	o	o	o	o	o	–,–
	⚡ nur mit „9T1“ M Sport Exterieurumfänge	o	o	o	o	o	o	o	o	o	
1LU	18" Leichtmetallräder Sternspeiche 837 Bicolor Schwarzgrau 7,5J x 18 mit Bereifung 225/50 R18	o		o	o	o		o	o		1.435,–
			o				o			o	975,–
	in Verbindung mit „7S2“ Luxury Line	o	o	o	o	o	o	o	o	o	680,–
1LX	18" M Leichtmetallräder Doppelspeiche 838 M Bicolor Dunkelgrau 7,5J x 18 mit Bereifung 225/50 R18	o	o	o	o	o	o	o	o	o	725,–
	⚡ nur mit „9T1“ M Sport Exterieurumfänge	o	o	o	o	o	o	o	o	o	
1LZ	19" BMW Individual Leichtmetallräder Vielspeiche 839 I Bicolor Schwarz 8J x 19 mit Bereifung 225/45 R19	o		o	o	o		o	o		2.285,–
			o				o			o	1.825,–
	in Verbindung mit „7S2“ Luxury Line, „337“ M Sportpaket	o	o	o	o	o	o	o	o	o	1.485,–

INTERIEUR		225e xDrive	230e xDrive	216i	218i	220i	223i xDrive	218d	220d	223d xDrive	EUR ohne MwSt.
POLSTER											
BL	Stoff Arktur	●	●	●	●	●	●	●	●	●	Serie
BLAT	Anthrazit	o	o	o	o	o	o	o	o	o	–,–
	⚡ nicht mit „481“ Sportsitze für Fahrer und Beifahrer, „9T2“ M Sport Interieurumfänge	o	o	o	o	o	o	o	o	o	
EC	Econeer	o	o	o	o	o	o	o	o	o	
ECI2	Bicolor Blau	o	o	o	o	o	o	o	o	o	170,–
	⚡ nur mit „481“ Sportsitze für Fahrer und Beifahrer	o	o	o	o	o	o	o	o	o	
	⚡ nicht mit „9T2“ M Sport Interieurumfänge	o	o	o	o	o	o	o	o	o	
KT	M Alcantara/Veganza-Kombination	o	o	o	o	o	o	o	o	o	
KTNL	Schwarz/Kontraststeppung Blau	o	o	o	o	o	o	o	o	o	505,–
	⚡ nur mit „337“ M Sportpaket, „481“ Sportsitze für Fahrer und Beifahrer, „9T2“ M Sport Interieurumfänge	o	o	o	o	o	o	o	o	o	
	in Verbindung mit „337“ M Sportpaket	o	o	o	o	o	o	o	o	o	–,–
KU	Veganza perforiert	o	o	o	o	o	o	o	o	o	
KUFU	Rauchweiß	o	o	o	o	o	o	o	o	o	755,–
	⚡ nur mit „481“ Sportsitze für Fahrer und Beifahrer	o	o	o	o	o	o	o	o	o	
	in Verbindung mit „337“ M Sportpaket	o	o	o	o	o	o	o	o	o	250,–
	in Verbindung mit „7S2“ Luxury Line	o	o	o	o	o	o	o	o	o	–,–
KUIC	Castanea	o	o	o	o	o	o	o	o	o	755,–
	⚡ nur mit „481“ Sportsitze für Fahrer und Beifahrer	o	o	o	o	o	o	o	o	o	
	in Verbindung mit „337“ M Sportpaket	o	o	o	o	o	o	o	o	o	250,–
	in Verbindung mit „7S2“ Luxury Line	o	o	o	o	o	o	o	o	o	–,–
KUKF	Atlasgrau / Rauchweiß	o	o	o	o	o	o	o	o	o	840,–
	⚡ nur mit „481“ Sportsitze für Fahrer und Beifahrer	o	o	o	o	o	o	o	o	o	
	in Verbindung mit „337“ M Sportpaket	o	o	o	o	o	o	o	o	o	335,–
	in Verbindung mit „7S2“ Luxury Line	o	o	o	o	o	o	o	o	o	85,–
KUSW	Schwarz	o	o	o	o	o	o	o	o	o	755,–
	in Verbindung mit „337“ M Sportpaket	o	o	o	o	o	o	o	o	o	210,–
	in Verbindung mit „7S2“ Luxury Line	o	o	o	o	o	o	o	o	o	–,–
MA	Leder Vernasca	o	o	o	o	o	o	o	o	o	
MASW	Schwarz	o	o	o	o	o	o	o	o	o	1.595,–
	⚡ nur mit „481“ Sportsitze für Fahrer und Beifahrer	o	o	o	o	o	o	o	o	o	
	in Verbindung mit „7S2“ Luxury Line, „337“ M Sportpaket	o	o	o	o	o	o	o	o	o	1.090,–



INTERIEUR		225e xDrive	230e xDrive	216i	218i	220i	223i xDrive	218d	220d	223d xDrive	EUR ohne MwSt.
INTERIEURLEISTEN											
4GN	Interieurleisten Quarzsilber matt genarbt	●	●	●	●	●	●	●	●	●	Serie
4AT	Interieurleisten schwarz hochglänzend	○	○	○	○	○	○	○	○	○	195,–
	in Verbindung mit „7S2" Luxury Line, „337" M Sportpaket	○	○	○	○	○	○	○	○	○	–,–
4H2	Interieurleisten Aluminium Hexabube hell	○	○	○	○	○	○	○	○	○	295,–
	⚙ nur mit „337" M Sportpaket	○	○	○	○	○	○	○	○	○	
	in Verbindung mit „337" M Sportpaket	○	○	○	○	○	○	○	○	○	–,–
737	Interieurleisten Aluminium Shadow gebürstet	○	○	○	○	○	○	○	○	○	295,–
	in Verbindung mit „7S2" Luxury Line, „337" M Sportpaket	○	○	○	○	○	○	○	○	○	–,–
4EW	Edelholzausführung Eukalyptus offenporig	○	○	○	○	○	○	○	○	○	405,–
	in Verbindung mit „7S2" Luxury Line	○	○	○	○	○	○	○	○	○	–,–
	in Verbindung mit „337" M Sportpaket	○	○	○	○	○	○	○	○	○	110,–
SITZE UND SITZFUNKTIONEN											
73C	Seriensitz für Fahrer und Beifahrer	●	●	●	●	●	●	●	●	●	Serie
87Z	Fondsitze	●	●	●	●	●	●	●	●	●	Serie
481	Sportsitze für Fahrer und Beifahrer	○	○	○	○	○	○	○	○	○	320,–
	in Verbindung mit „337" M Sportpaket	○	○	○	○	○	○	○	○	○	–,–
455	Aktivsitz für Fahrer und Beifahrer Lordosenstütze für Fahrer und Beifahrer in Höhe und Tiefe elektrisch verstellbar; Aktivfunktion der Lordose für ermüdungsfreies Sitzen durch Mobilisierung der unteren Wirbelsäule	○	○	○	○	○	○	○	○	○	395,–
	in Verbindung mit „7LG" Komfort Paket	○	○	○	○	○	○	○	○	○	–,–
459	Sitzverstellung, elektrisch, mit Memory Fahrer- und Beifahrersitz elektrisch verstellbar: Sitzhöhe, Lehnenneigung, Sitzlängsverstellung, Sitzneigung; Fahrersitz mit Sitzmemory, 2 Positionen speicherbar inklusive Spiegelposition; Außenspiegel: Memoryfunktion	○	○	○	○	○	○	○	○	○	715,–
	in Verbindung mit „7LG" Komfort Paket	○	○	○	○	○	○	○	○	○	–,–
494	Sitzheizung für Fahrer und Beifahrer	●	●	●	●	●	●	●	●	●	Serie
4FD	Sitzverstellung, Fondsitze			○	○	○	○	○	○	○	335,–
	in Verbindung mit „7LK" Travel Paket			○	○	○	○	○	○	○	–,–

INTERIEUR		225e xDrive	230e xDrive	216i	218i	220i	223i xDrive	218d	220d	223d xDrive	EUR ohne MwSt.
INNENDESIGN											
53R	Interieurumfänge Fußmatten: in Velours vorn und hinten, in Anthrazit; 4 Haltegriffe (2 pro Seite); Zierblende Mittelkonsole vorn in Schwarz Hochglanz; Flache Luftausströmer Instrumententafel in Schwarz Hochglanz, Verstell-Lamellen mit Elementen in Perlglanzchrom; Armauflage vorn mit intgriertem Bedienzentrum; Sonnenblenden mit beleuchteten Make-up Spiegel; Fußstütze und Pedale in Kunststoff schwarz; Gangwahlschalter Toggle-Bedienung	●	●	●	●	●	●	●	●	●	Serie
775	M Dachhimmel anthrazit	○	○	○	○	○	○	○	○	○	210,–
	⚙ nur mit „337" M Sportpaket	○	○	○	○	○	○	○	○	○	
	in Verbindung mit „337" M Sportpaket	○	○	○	○	○	○	○	○	○	–,–
4NW	Instrumententafel Luxury in Schwarz mit feiner Oberflächen-Strukturierung und grauer Kontrastnaht (in Verbindung mit M Alcantara/Veganza-Kombination mit blauer Naht)	○	○	○	○	○	○	○	○	○	295,–
	⚙ nur mit „7EV" Premium Paket, „7EW" Innovations-Paket	○	○	○	○	○	○	○	○	○	
	in Verbindung mit „7EV" Premium Paket, „7EW" Innovations-Paket	○	○	○	○	○	○	○	○	○	–,–
LENKRÄDER											
73E	Serienlenkrad	●	●	●	●	●	●	●	●	●	Serie
710	M Lederlenkrad	○	○	○	○	○	○	○	○	○	220,–
	⚙ nur mit „2TC" Steptronic Sport Getriebe mit Doppelkupplung						○	○	○	○	
	⚙ nur mit „2TE" Steptronic Getriebe mit Schaltwippen, „337" M Sportpaket	○	○	○	○	○	○	○	○	○	
248	in Verbindung mit „337" M Sportpaket	○	○	○	○	○	○	○	○	○	–,–
	Lenkradheizung	○	○	○	○	○	○	○	○	○	210,–
TRANSPORT UND ABLAGE											
316	Automatische Heckklappenbetätigung	●	●	●	●	●	●	●	●	●	Serie
87M	Ablagemöglichkeiten	●	●	●	●	●	●	●	●	●	Serie
88G	Gepäckraum Neigungsverstellung inkl. Cargo Funktion der 2. Sitzreihe (zusätzliches Ladevolumen von bis zu ca. 85–100 Liter durch 12 Grad Neigungsverstellung der drei Lehnenteile der Fondsitze	●	●	●	●	●	●	●	●	●	Serie
3AC	Anhängerkupplung	○	○	○	○	○	○	○	○	○	840,–
413	Gepäckraumtrennnetz	○	○	○	○	○	○	○	○	○	170,–
	in Verbindung mit „7LK" Travel Paket	○	○	○	○	○	○	○	○	○	–,–



CONNECTIVITY		225e xDrive	230e xDrive	216i	218i	220i	223i xDrive	218d	220d	223d xDrive	EUR ohne MwSt.
950	Condition Based Service	●	●	●	●	●	●	●	●	●	Serie
6U2	BMW Live Cockpit Plus	●	●	●	●	●	●	●	●	●	Serie
654	DAB-Tuner	●	●	●	●	●	●	●	●	●	Serie
92V	Lautsprechersystem	●	●	●	●	●	●	●	●	●	Serie
92U	Steckdosen 2 x 12 V (in Gepäckraum und Mittelkonsole vorn); 2 x USB-C-Anschlüsse zum Laden (Mittelkonsole vorn); 2 x USB-C-Anschlüsse zum Laden (Mittelkonsole hinten).	●	●	●	●	●	●	●	●	●	Serie
973	BMW iDrive	●	●	●	●	●	●	●	●	●	Serie
6AF	Gesetzlicher Notruf	●	●	●	●	●	●	●	●	●	Serie
610	BMW Head-Up Display ausfahrbare, getönte, aspärisch geformte Combiner-Scheibe über Instrumen- tenkombination; Projektion aus einem Vollfarb-LCD (Auflösung: 560x240); Anzeigehöhe und Helligkeit regulierbar.	○	○	○	○	○	○	○	○	○	515,–
	⚡ nur mit „7EW“ Innovations-Paket	○	○	○	○	○	○	○	○	○	
	in Verbindung mit „6U3“ BMW Live Cockpit Professional, „7EW“ Innovations-Paket	○	○	○	○	○	○	○	○	○	–,–
6U3	BMW Live Cockpit Professional inkl. Navigationsführung mit „Augmented View“ inkl. Abbiegehinweise, Fahr- spurvorschlag, POI-Anzeige und Unterstützung bei der Parkplatzsuche im Control Display; „610“ Head-up Display	○	○	○	○	○	○	○	○	○	640,–
	⚡ nur mit „7EW“ Innovations-Paket, „610“ BMW Head-Up Display	○	○	○	○	○	○	○	○	○	
	in Verbindung mit „7EW“ Innovations-Paket	○	○	○	○	○	○	○	○	○	–,–
6NX	Wireless Charging Ablage	○	○	○	○	○	○	○	○	○	170,–
	⚡ nur mit „7EV“ Premium Paket, „7EW“ Innovations-Paket	○	○	○	○	○	○	○	○	○	
	in Verbindung mit „7EV“ Premium Paket, „7EW“ Innovations-Paket	○	○	○	○	○	○	○	○	○	–,–
674	HiFi Lautsprechersystem Harman Kardon	○	○	○	○	○	○	○	○	○	590,–
	in Verbindung mit „7LG“ Komfort Paket	○	○	○	○	○	○	○	○	○	–,–
6PA	Personal eSIM	●	●	●	●	●	●	●	●	●	Serie

FAHRDYNAMIK		225e xDrive	230e xDrive	216i	218i	220i	223i xDrive	218d	220d	223d xDrive	EUR ohne MwSt.
65U	TwinPower Turbo Reihen-3-Zylinder-Benzinmotor Otto-Partikelfilter (OPF)	●	●	●	●	●					Serie
625	TwinPower Turbo Reihen-4-Zylinder-Benzinmotor Otto-Partikelfilter (OPF)						●				Serie
626	TwinPower Turbo Reihen-4-Zylinder-Dieselmotor Diesel-Partikelfilter (DPF)							●	●	●	Serie
60S	Effizienzsteigerung und Emissionsreduktion Auto Start Stopp Funktion; MyMode Efficient mit reichweiten-/verbrauchs- optimierter Anpassung des Antriebsstrangs, Klimatisierung und Anzeigen inkl. Fahrrhinweisen; Ottoptikelfilter/Dieselpartikelfilter (bei Typen mit Abgasnorm EU6d); Diesel mit SCR-Abgasreinigungssystem (14,0 Liter)	●	●	●	●	●	●	●	●	●	Serie
2TF	Steptronic Getriebe mit Doppelkupplung 7-Gang Automatik mit Doppelkupplungstechnik	●	●	●	●	●	●	●	●	●	Serie
66C	Serienfahrwerk	●	●	●	●	●	●	●	●	●	Serie
65G	Lenkung	●	●	●	●	●	●	●	●	●	Serie
60N	BMW xDrive	●	●				●			●	Serie
2VG	Performance Control	●	●	●	●	●	●	●	●	●	Serie
61X	My Modes ermöglicht die Einstellung der gewünschten Grundcharakteristik: Personal (Basiseinstellung), Efficient, Sport	●	●	●	●	●	●	●	●	●	Serie
61Y	Bremssystem	●	●	●	●	●	●	●	●	●	Serie
1AG	Größerer Kraftstofftank Mehrinhalt ca. 9 Liter			●	●	●	●	●	●	●	Serie
2TE	Steptronic Getriebe mit Schaltwippen	○	○	○	○	○	○	○	○	○	–,–
	⚡ nur mit „710“ M Lederlenkrad	○	○	○	○	○	○	○	○	○	
2TC	Steptronic Sport Getriebe mit Doppelkupplung 7-Gang Automatik mit Doppelkupplungstechnik						○	○	○	○	–,–
	⚡ nur mit „710“ M Lederlenkrad, „337“ M Sportpaket						○	○	○	○	
2VF	Adaptives M Fahrwerk	○	○	○	○	○	○	○	○	○	580,–
	⚡ nur mit „337“ M Sportpaket	○	○	○	○	○	○	○	○	○	
	in Verbindung mit „337“ M Sportpaket	○	○	○	○	○	○	○	○	○	–,–



FAHRASSISTENZSYSTEME		225e xDrive	230e xDrive	216i	218i	220i	223i xDrive	218d	220d	223d xDrive	EUR ohne MwSt.
637	Speed Limiter	●	●	●	●	●	●	●	●	●	Serie
5DM	Parking Assistant kamera- und ultraschallbasiertes Assistenzsystem bestehend aus Parkassistent, Active PDC, Rückfahrassistent, Einparkhilfe Seite und der Rückfahrkamera.	●	●	●	●	●	●	●	●	●	Serie
67G	Aufmerksamkeitsassistent	●	●	●	●	●	●	●	●	●	Serie
16A	Active Guard	●	●	●	●	●	●	●	●	●	Serie
5DN	Parking Assistant Plus kamera- und ultraschallbasiertes Assistenzsystem bestehend aus Parkansicht und Remote 3D View sowie den Funktionen des Parking Assistant.	○	○	○	○	○	○	○	○	○	595,–
	⚡ nur mit „7EW“ Innovations-Paket, „430“ Innen- und Außenspiegelpaket	○	○	○	○	○	○	○	○	○	
	⚡ nicht mit „5DM“ Parking Assistant	○	○	○	○	○	○	○	○	○	
	in Verbindung mit „7EW“ Innovations-Paket	○	○	○	○	○	○	○	○	○	–,–
5DW	Parking Assistant Professional	○	○			○	○		○	○	765,–
	⚡ nur mit „430“ Innen- und Außenspiegelpaket, „322“ Komfortzugang, „7EW“ Innovations-Paket	○	○			○	○		○	○	
	⚡ nicht mit „5DM“ Parking Assistant, „5DN“ Parking Assistant Plus	○	○			○	○		○	○	
	in Verbindung mit „7EW“ Innovations-Paket	○	○			○	○		○	○	170,–
5AS	Driving Assistant kamera- und radarbasiertes Fahrerassistenzsystem bestehend aus Spurverlassenswarnung, Spurwechselwarnung, Auffahr- und Personenwarnung mit City-Bremsfunktion, Speed Limit Info	○	○	○	○	○	○	○	○	○	505,–
5AT	Driving Assistant Plus kamera- und radarbasiertes Fahrerassistenzsystem bestehend aus der Aktiven Geschwindigkeitsregelegung (die Geschwindigkeit des Fahrzeugs wird im Bereich von ca. 30 – 180 km/h unter Berücksichtigung eines variablen Abstands zum vorausfahrenden Fahrzeug eingehalten). Zusätzlich zu den vorausfahrenden Fahrzeugen können auch stehende Fahrzeuge erfasst werden, automatisches Anbremsen des Fahrzeugs im Bedarfsfall auch bis in den Stillstand (Stopp&Go). Aus dem Stillstand heraus wird ein automatisches oder fahrerinitiiertes, geregeltes Anfahren angeboten. Der Abstand kann auf Wunsch durch das System situativ angepasst werden, so dass keine Bedienung des Fahrers mehr nötig ist. Bedienung der Aktiven Geschwindigkeitsregelung über Multifunktion für Lenkrad.	○	○	○	○	○	○	○	○	○	590,–
	in Verbindung mit „7EW“ Innovations-Paket	○	○	○	○	○	○	○	○	○	–,–

FAHRASSISTENZSYSTEME		225e xDrive	230e xDrive	216i	218i	220i	223i xDrive	218d	220d	223d xDrive	EUR ohne MwSt.
5AU	Driving Assistant Professional kamera- und radarbasiertes Fahrerassistenzsystem aus folgenden Funktionen inkl. den Inhalten SA 5AS: Lenk- und Spurführungsassistent (LSA), Lenk- und Spurführungsassistent (LSA) bei aktiver Navigationsführung, Automatischer Speed Limit Assist, Abstandsregelung (ACC mit Stop&Go-Funktion) bis 210 km/h, Spurhalteassistent mit aktivem Seitenkollisionsschutz, Querverkehrswarnung vorne/hinten, Nothalteassistent, Vorfahrtswarner, Falschfahrwarnung (nur mit SA 6U3).  Bitte beachten: Die in der Sonderausstattung enthaltenen Systemumfänge unterstützen nur innerhalb definierter Systemgrenzen. Verantwortung und Reaktion auf das reale Verkehrsgeschehen verbleiben beim/bei der jeweiligen Fahrer/-in.	○	○	○	○	○	○	○	○	○	1.915,–
	⚡ nur mit „430“ Innen- und Außenspiegelpaket, „6U3“ BMW Live Cockpit Professional	○	○	○	○	○	○	○	○	○	
	⚡ nicht mit „5AS“ Driving Assistant, „5AT“ Driving Assistant Plus	○	○	○	○	○	○	○	○	○	
	in Verbindung mit „7EW“ Innovations-Paket	○	○	○	○	○	○	○	○	○	995,–
9QV	Vorbereitung Driving Assistant Plus Digitaler Nachverkauf: Driving Assistant Plus buchbar über BMW Connected Drive Store	○	○	○	○	○	○	○	○	○	–,–
	⚡ nur mit „7EV“ Premium Paket, „7EW“ Innovations-Paket	○	○	○	○	○	○	○	○	○	
	⚡ nicht mit „5AT“ Driving Assistant Plus, „5AU“ Driving Assistant Professional	○	○	○	○	○	○	○	○	○	



FUNKTIONALITÄT		225e xDrive	230e xDrive	216i	218i	220i	223i xDrive	218d	220d	223d xDrive	EUR ohne MwSt.
82Y	Innenbeleuchtung	●	●	●	●	●	●	●	●	●	Serie
5A2	LED-Scheinwerfer	●	●	●	●	●	●	●	●	●	Serie
96A	Außenbeleuchtung dynamische Bremsleuchten: Zeigt dem Nachfolgenden Verkehr starke Bremsungen an; Begrüßungslicht: Das Licht Leuchtet bei Entriegelung des Fahrzeugs die Fahrzeugumgebung aus; Heimleuchten: Licht bleibt nach Verriegelung noch einige Zeit eingeschaltet; Türausstiegleuchten vorn (bei geöffneter Tür); dritte Bremsleuchte in Heckspoiler integriert (LED-Technik); Kennzeichenbeleuchtung (LED-Technik)	●	●	●	●	●	●	●	●	●	Serie
96G	Sichtfunktionen Regensensor und Fahrlichtautomatik; Scheibenwischer: vorn (mit beheizten Waschdüsen) und hinten; Waschdüse für Rückfahrkamera; Außenspiegel: elektrisch verstellbar und beheizt; Heckscheibenheizung	●	●	●	●	●	●	●	●	●	Serie
534	Klimaautomatik	●	●	●	●	●	●	●	●	●	Serie
862	Fensterheber, elektrisch	●	●	●	●	●	●	●	●	●	Serie
87P	Schließsystem mit Zentralverriegelung	●	●	●	●	●	●	●	●	●	Serie
66L	Elektrisches Fahren	●	●								Serie
67M	Hochvoltbatterie	●	●								Serie
552	Adaptiver LED-Scheinwerfer	○	○	○	○	○	○	○	○	○	790,–
	⚡ nur mit „7EV“ Premium Paket, „7EW“ Innovations-Paket, „5AC“ Fernlichtassistent	○	○	○	○	○	○	○	○	○	
	in Verbindung mit „7EV“ Premium Paket, „7EW“ Innovations-Paket	○	○	○	○	○	○	○	○	○	–,–
5AC	Fernlichtassistent automatisches Ein- und Ausschalten des Fernlichtes abhängig von der Verkehrssituation	○	○	○	○	○	○	○	○	○	170,–
	in Verbindung mit „552“ Adaptiver LED-Scheinwerfer inkl. Scheinwerfer-Waschanlage, „7EW“ Innovations-Paket, „7EV“ Premium Paket	○	○	○	○	○	○	○	○	○	–,–
431	Innenspiegel, automatisch abblendend	○	○	○	○	○	○	○	○	○	170,–
	in Verbindung mit „430“ Innen- und Außenspiegelpaket, „7EW“ Innovations-Paket, „7EV“ Premium Paket	○	○	○	○	○	○	○	○	○	–,–
430	Innen- und Außenspiegelpaket inkl. elektrischer Anklappfunktion und Bordsteinautomatik für Beifahrer-Außenspiegel	○	○	○	○	○	○	○	○	○	335,–
	⚡ nur mit „7EV“ Premium Paket, „7EW“ Innovations-Paket, „431“ Innenspiegel, automatisch abblendend	○	○	○	○	○	○	○	○	○	
	in Verbindung mit „7EV“ Premium Paket, „7EW“ Innovations-Paket	○	○	○	○	○	○	○	○	○	–,–
420	Sonnenschutzverglasung stärker eingefärbte Verglasung ab der B-Säule im hinteren Fahrzeugbereich	○	○	○	○	○	○	○	○	○	390,–
	in Verbindung mit „7LK“ Travel Paket	○	○	○	○	○	○	○	○	○	–,–
402	Panorama-Glasdach mit elektrischer Betätigung von Glasdach und Innenhimmel, Windabweiser	○	○	○	○	○	○	○	○	○	1.120,–
	in Verbindung mit „7LK“ Travel Paket	○	○	○	○	○	○	○	○	○	–,–

FUNKTIONALITÄT		225e xDrive	230e xDrive	216i	218i	220i	223i xDrive	218d	220d	223d xDrive	EUR ohne MwSt.
322	Komfortzugang schlüsselloser Zugang zum Fahrzeug über Vordertüren, inkl. Vorfeldbeleuchtung in den Türaußengriffen sowie berührungslosem Öffnen und Schließen der Heckklappe	○	○	○	○	○	○	○	○	○	505,–
	⚡ nur mit „6NX“ Wireless Charging Ablage, „7EV“ Premium Paket, „7EW“ Innovations-Paket	○	○	○	○	○	○	○	○	○	
	in Verbindung mit „7EV“ Premium Paket, „7EW“ Innovations-Paket	○	○	○	○	○	○	○	○	○	–,–
302	Alarmanlage inkl. Innenraumschutz, Neigungsalarmgeber und Notstromsirene	●	●	●	●	●	●	●	●	●	Serie
4V1	BMW IconicSounds Electric Inszenierung des Antriebssounds	○	○								170,–
	⚡ nur mit „4U9“ Akustischer Fußgängerschutz	○	○								
4T2	Ladekabel Professional (Mode 3) für öffentliches Laden	●	●								Serie
4U8	AC-Laden Plus	●	●								Serie



# BMW SERVICES

## PASSIVE SICHERHEIT

		225e xDrive	230e xDrive	216i	218i	220i	223i xDrive	218d	220d	223d xDrive	EUR ohne MwSt.
169	Airbag	●	●	●	●	●	●	●	●	●	Serie
2VB	Reifendruck-Kontrolle	●	●	●	●	●	●	●	●	●	Serie
428	Warndreieck mit Erste-Hilfe-Set	●	●	●	●	●	●	●	●	●	Serie
4U9	Akustischer Fußgängerschutz	●	●								Serie
2VC	Reifenpannenset Reifendichtmittelflasche, elektrisch betriebener 12V-Kompressor (zum Anschluss an 12V-Steckdose)	●	●								Serie
2VD	Reifenpannenset Plus Reifendichtmittel, einteilig mit autarker Stromversorgung über aufladbare Batterie, selbständige Befüllung des Reifens während des Fahrbetriebs			●	●	●	●	●	●	●	Serie
478	Kindersitzbefestigung i-Size für Beifahrer	●	●	●	●	●	●	●	●	●	Serie
17A	Sicherheitssysteme Antiblockiersystem und Cornering Brake Control (ABS und CBC); Dynamische Stabilitäts Control (DSC); Crash-Sensor; PC-iBrake (PostCrash-iBrake); Anhängerstabilisierungslogik; Reifen Pannen Anzeige.	●	●	●	●	●	●	●	●	●	Serie



### BMW Proactive Care.

Digital, vorausschauend und kostenlos:  
Mit BMW Proactive Care erhalten Sie in jeder Situation pro-aktive Unterstützung. Ob bei einer Fehlermeldung im Fahrzeug, dem nächsten fälligen Servicetermin, einer Panne oder einem Unfall. Wir bieten Ihnen die optimale Lösung für Ihren BMW. Lehnen Sie sich zurück und genießen Sie die Vorteile des BMW Service.

Alles was Sie hierfür brauchen ist die My BMW App<sup>1</sup>:



Probieren Sie es gleich aus und installieren Sie die [My BMW App](#)<sup>1</sup> aus Ihrem App-Store.

Mehr Informationen unter: [www.bmw.at/proactivecare](http://www.bmw.at/proactivecare)



### BMW Paket Care.

Mit Paket Care sind Sie und Ihr BMW bestens versorgt – denn die wichtigsten Wartungsarbeiten, die für eine perfekte Funktion Ihres Fahrzeugs erforderlich sind, deckt dieses Paket bereits ab. Hinzu kommen viele weitere Vorteile wie die Versicherung für die Mängelbeseitigung in Österreich für das 3. und 4. Jahr ab Erstzulassung bis zum Erreichen einer Fahrleistung von 120.000 km.

Alle Leistungen beinhalten Original BMW Teile sowie die anfallende Arbeitszeit. BMW Paket Care ist bis 2 Jahre ab Erstzulassung aktivierbar.

Mehr Informationen zu den inkludierten Leistungen von BMW Paket Care finden Sie unter: [www.bmw.at/paketcare](http://www.bmw.at/paketcare)



### BMW Connected Drive Upgrades.

Machen Sie Ihren BMW noch smarter!  
Mit BMW Connected Drive Upgrades<sup>2</sup> erweitern Sie die Funktionalität Ihres Fahrzeugs flexibel und unkompliziert – auch nach dem Kauf. Kostenlos profitieren Sie zusätzlich von automatischen Software-Updates.

Mehr Informationen unter: [www.bmw.at/connecteddrive](http://www.bmw.at/connecteddrive)



### BMW Financial Services.

Die beste Entscheidung für Ihre Finanzierung und Versicherung<sup>3</sup>.

Wir bieten Ihnen umfangreiche Finanzdienstleistungen sowie attraktive Versicherungsangebote<sup>3</sup>, mit denen Sie die Freude am Fahren unbeschwert und in vollen Zügen genießen können. Ob Leasing oder Kredit – wir haben die optimale Lösung für Ihre Bedürfnisse. Und mit unseren Versicherungsleistungen genießen Sie im Fall der Fälle exklusiven und umfassenden Schutz.

Neugierig? Entdecken Sie gleich unsere vielseitigen Finanzierungs- und Versicherungsangebote.

<sup>1</sup> Die My BMW App ist mit allen BMW Fahrzeugen ab dem Modelljahr 2014 kompatibel. Voraussetzung sind die Ausstattung ConnectedDrive Services und ein passendes Smartphone.  
Die Verfügbarkeit und Funktionen der My BMW App sind modell- und marktabhängig.  
<sup>2</sup> Die Verfügbarkeit und die Funktion der My BMW App & ConnectedDrive Services sind abhängig vom Fahrzeugmodell. Detaillierte Informationen finden Sie unter [bmw.at/connecteddrive](http://bmw.at/connecteddrive)  
<sup>3</sup> Leasing: BMW Austria Leasing GmbH (GISA-Zahl: 17752213)/Kredit: BMW Austria Bank GmbH (GISA-Zahl: 27506349), Siegfried-Marcus-Straße 24, 5020 Salzburg, Versicherungs-  
vermittlung in der Form Versicherungsagent als Nebengewerbe mit der Berechtigung zum Empfang von Prämien. Agenturverhältnis mit Generali Versicherung AG (BMW Austria Leasing  
GmbH und BMW Austria Bank GmbH), Allianz Elementar Versicherungs-AG und Wiener Städtische Versicherung AG Vienna Insurance Group (nur BMW Austria Leasing GmbH). Mit AXA  
France VIE S.A. und der AXA France IARD S.A. (Terrasses de l'Arche 313, 92727 Nanterre Cedex) wurde ein Gruppenversicherungsvertrag abgeschlossen, in dessen Rahmen Restschuld-  
versicherungen für Kredit abgeschlossen werden können. Angebot freibleibend. Druckfehler, Änderungen und Irrtümer vorbehalten.



# ORIGINAL BMW ZUBEHÖR



**BMW Fahrradheckträger Pro 3.0 für 2 Fahrräder**

Der BMW Fahrradheckträger Pro 3.0 ist leicht, aber dennoch stabil und mit bis zu 60 kg belastbar. Er bietet eine herausragend einfache Handhabung und kann zwei Fahrräder/E-Bikes transportieren. Dabei ermöglicht seine Abklappfunktion jederzeit einfachen Zugang zum Gepäckraum.

**BMW Dachbox 420**

Die moderne BMW Dachbox in Schwarz mit titansilbernen Seitenblenden hat ein Fassungsvermögen von 420 Litern und passt zu allen BMW Dachträgersystemen. Durch ihr beidseitiges Öffnungssystem mit 3fach-Zentralverriegelung auf beiden Seiten ist sie einfach zu beladen und diebstahlhemmend abschließbar.



**BMW Safety Case**

Sicherer Halt für Tablets mit BMW Safety Case. Der verstellbare Halter wird am Basisträger oder an der Sonderausstattung „Travel & Comfort“ befestigt.



**ORIGINAL BMW ZUBEHÖR**

	Preise in € inkl. 20% MwSt.
Bei den nachfolgend aufgeführten Winterkompletttradsätzen handelt es sich um Mindestgrößen (Dimensionen). Über das komplette Angebots-Sortiment informiert Sie gerne Ihr BMW Partner.	
Winter-Kompletttradsatz (4 Stück) 18" M Leichtmetallrad Doppelspeiche 838 M, Bicolor (Midnight Grey, burnished) Goodyear Ultra Grip Performance + 225/50 R18 99H XL	auf Anfrage
BMW Nabenabdeckung feststehend	100,00
Relingträger, abschließbar	340,00
Dachbox 320, Schwarz/Titansilber L x B x H: 191 x 63 x 39 cm	600,00
Dachbox 420, Schwarz/Titansilber L x B x H: 206 x 80 x 41 cm	900,00
Dachbox 520, Schwarz/Titansilber L x B x H: 235 x 94 x 41 cm	1.200,00
Fahrraddachträger, für ein Fahrrad	275,00
Fatbike-Radschalen für Fahrraddachträger	60,00
Carbonrahmen-Transportschutz	35,00
Ski- und Snowboardhalterung, ausziehbar	400,00
Fahrradheckträger Pro 3.0 für die Anhängerkupplung für 2 Fahrräder für 3 Fahrräder	900,00 1.100,00
Allwetter-Fußmatten, Schwarz vorn hinten	90,00 60,00
Schlüsseletui Leder	55,00
Travel & Comfort System	
Kleiderbügel	75,00
Klapptisch	130,00
Universalhaken	35,00
Basisträger	30,00
Universalhalter für Tablets mit Safety Case	170,00
Halter für 9,7" Apple iPad 2/3/4	150,00
Safety Case für 10,5" Apple iPad Pro	60,00
Safety Case für 10,5" Samsung Galaxy Tab A	60,00

Die hier aufgeführten Produkte stellen eine Auswahl des verfügbaren Zubehörs für diesen Fahrzeugtyp dar. Einen Gesamtüberblick über unser Angebot erhalten Sie unter [www.bmw.at/zubehoer](http://www.bmw.at/zubehoer). Beachten Sie bitte, dass beim nachträglichen Verbau der aufgeführten Zubehörprodukte zu den ausgewiesenen Teilpreisen weitere Kosten für den zusätzlichen Einbauaufwand entstehen (Einbauzeit und – je nach Ausstattung des Fahrzeugs – zusätzliche Montageteile usw.). Über die entsprechenden Komplettpreise informiert Sie Ihr BMW Partner. Preisangaben in € inkl. 20% MwSt. Preisstand 11/2025. Druckfehler, Irrtümer und Preis- oder Produktänderungen vorbehalten.



## BMW 2er Active Tourer

		225e xDrive	230e xDrive	216i	218i	220i	223i xDrive	218d	220d	223d xDrive
<b>Gewicht</b>										
Leergewicht EG <sup>1</sup>	kg	1900	1920	1545	1545	1595	1690	1620	1640	1730
Zulässiges Gesamtgewicht	kg	2405	2420	2015	2015	2075	2170	2085	2120	2210
Zuladung	kg	580	575	545	545	555	555	540	555	555
Zulässige ungebremste Anhängelast <sup>2</sup>	kg	750	750	750	750	750	750	750	750	750
Zulässige gebremste Anhängelast bis max. 12 % Steigung / max. 8 % Steigung <sup>2</sup>	kg	1400–1400	1400–1400	1100/1100	1300/1300	1300/1300	1500/1500	1400/1400	1400/1400	1500–1500
Gepäckraumvolumen (Normal/ Cargo/ Gesamt)	l	406/500/ 1370	406/500/ 1370	470/565/ 1455	470/565/ 1455	415/500/ 1405	415/500/ 1405	470/565/ 1455	415/500/ 1405	415/500/ 1405

<b>Motor<sup>3,4</sup></b>										
Zylinder/Ventile		3/4	3/4	3/4	3/4	3/4	4/4	4/4	4/4	4/4
Hubraum	cm <sup>3</sup>	1499	1499	1499	1499	1499	1998	1995	1995	1995
Nennleistung/ Nennrehzahl	kW (PS)/ 1/min	180 (245)/ 4400–6500	240 (326)/ 4700–6500	90 (122)/ 3900–6500	100 (136)/ 4400–6500	125 (170)/ 4700–6500	160 (218)/ 5000–6500	110 (150)/ 3750–4000	120 (163)/ 3750–4000	155 (211)/ 4000
48 V Mild-Hybrid-Technologie	kW (PS)	–	–	–	–	15 (20)	15 (20)	–	15 (20)	15 (20)
Max. Drehmoment/ Drehzahl	Nm/ 1/min	230/ 1500–4000	230/ 1500–4400	230/ 1500–3600	230/ 1500–4000	230/ 1500–4000	320/ 1500–4000	360/ 1500–2500	400/ 1500–2500	360/ 1500–2750

<b>Elektrischer Motor<sup>9,10</sup></b>										
Elektrische Leistung	kW (PS)	80 (109)	130 (177)	–	–	–	–	–	–	–

<b>Kraftübertragung</b>										
Antriebsart		Allrad-antrieb	Allrad-antrieb	Frontantrieb	Frontantrieb	Frontantrieb	Allrad-antrieb	Frontantrieb	Frontantrieb	Allrad-antrieb
Seriengetriebe		7-Gang Steptronic mit Doppel-kupplung	7-Gang Steptronic mit Doppel-kupplung	7-Gang Steptronic mit Doppel-kupplung	7-Gang Steptronic mit Doppel-kupplung	7-Gang Steptronic mit Doppel-kupplung	7-Gang Steptronic mit Doppel-kupplung	7-Gang Steptronic mit Doppel-kupplung	7-Gang Steptronic mit Doppel-kupplung	7-Gang Steptronic mit Doppel-kupplung

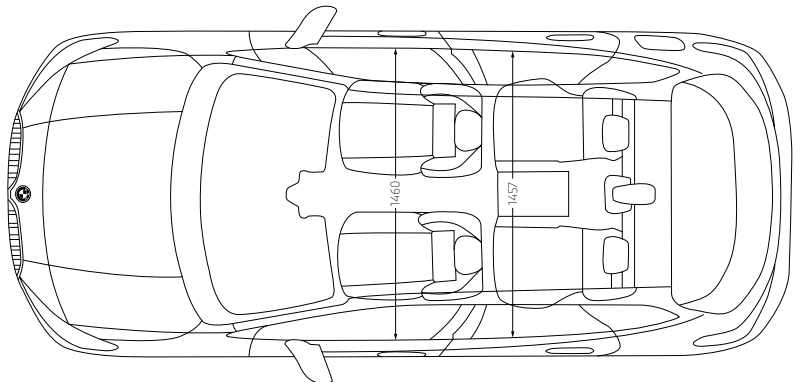
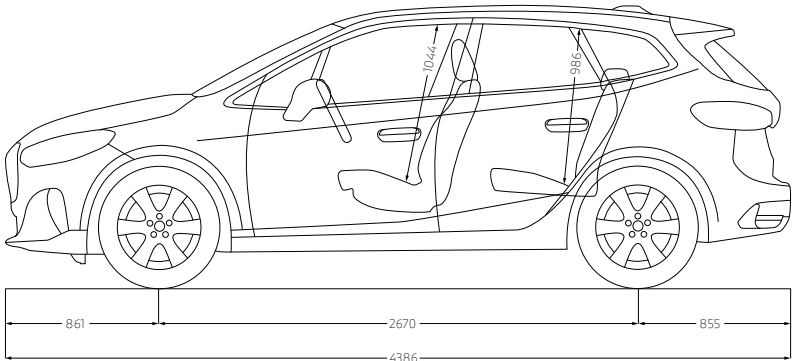
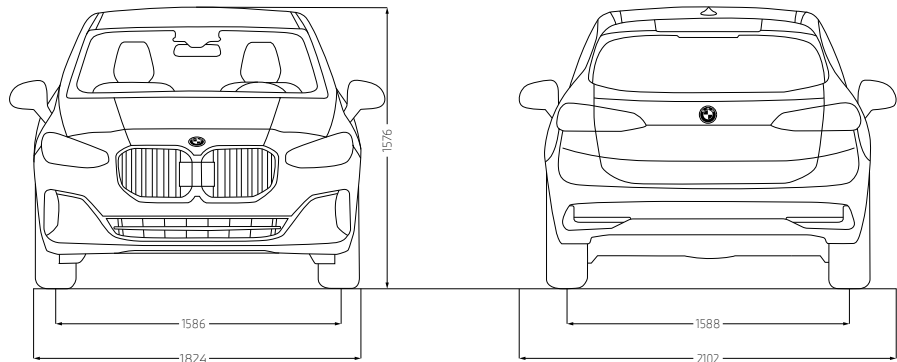
<b>Fahrleistung</b>										
Höchstgeschwindigkeit	km/h	195	205	206	214	221	238	220	220	233
Beschleunigung 0–100 km/h	s	6,7	5,5	10,3	9,0	8,1	6,9	8,8	8,3	7,3

<b>Verbrauch<sup>3,4</sup> – Alle Motoren erfüllen die Euro 6d Abgasnorm</b>										
Kombiniert <sup>5</sup> (WLTP)	l/100 km	2,9–2,7	2,9–2,7	6,7–6,2	6,7–6,2	6,1–5,7	6,6–6,1	5,2–4,8	4,9–4,5	5,0–4,7
Stromverbrauch <sup>5</sup> (WLTP)	kWh/100 km	11,8–11,5	11,9–11,5	–	–	–	–	–	–	–
CO <sub>2</sub> -Emissionen kombiniert <sup>5</sup> (WLTP)	g/km	66–60	66–60	151–140	151–140	139–128	149–139	136–126	128–117	132–123
Tankinhalt, ca.	l	47	47	54	54	54	54	54	54	54

<b>Räder/Reifen</b>										
Reifendimension		205/65 R16 95 W	205/60 R17 97 W XL	205/65 R16 95 W	205/65 R16 95 W	205/65 R16 95 W	205/60 R17 97 W XL	205/65 R16 95 W	205/65 R16 95 W	205/60 R17 97 W XL
Raddimension		7J x 16	7J x 17	7J x 16	7J x 16	7J x 16	7J x 17	7J x 16	7J x 16	7J x 17
Material		Leichtmetall	Leichtmetall	Leichtmetall	Leichtmetall	Leichtmetall	Leichtmetall	Leichtmetall	Leichtmetall	Leichtmetall

<b>Plug-in-Hybrid</b>										
Systemleistung	kW (PS)	180 (245) <sup>7</sup>	240 (326) <sup>8</sup>	–	–	–	–	–	–	–
Systemdrehmoment	Nm	477	477	–	–	–	–	–	–	–
Hochvolt-Batterie Netto Batterieinhalt	kWh	Li-Ion/14,2	Li-Ion/14,2	–	–	–	–	–	–	–
Elektr. Reichweite, kombiniert <sup>6</sup> (WLTP)	km	87–81	87–81	–	–	–	–	–	–	–
Ladedauer (AC Laden, 0–100%, 7,4kW)	h:min	2:30	2:30	–	–	–	–	–	–	–
Ladedauer (AC Laden, 2,3kW, 0–100%)	h:min	8:45	8:45	–	–	–	–	–	–	–

216i, 218i, 220i, 223i xDrive, 218d, 220d, 223d xDrive



Alle Maßangaben der technischen Zeichnung in Millimeter.  
Angaben zu Fahrleistung, Verbrauch und CO<sub>2</sub>-Emissionen gelten für Fahrzeuge mit Seriengetriebe. Werte in [ ] gelten für Fahrzeuge mit Steptronic Getriebe.

<sup>1</sup> Das EG-Leergewicht bezieht sich auf ein Fahrzeug mit serienmäßiger Ausstattung und beinhaltet keine Sonderausstattungen. Im Leergewicht sind 90 % Tankfüllung sowie 75 kg für den Fahrer berücksichtigt. Optionale Ausstattungen können das Gewicht des Fahrzeugs, die Nutzlast sowie bei Einfluss auf die Aerodynamik die Höchstgeschwindigkeit verändern.  
<sup>2</sup> Das tatsächliche Gesamtgewicht des Anhängers darf die maximal zulässige Anhängelast unter Berücksichtigung der maximal zulässigen Stützlast nicht übersteigen.  
<sup>3</sup> Angaben zu Leistung für Benzinmotoren beziehen sich auf den Betrieb mit ROZ 98 Kraftstoff. Angaben zu Verbrauch beziehen sich auf den Betrieb mit Referenzkraftstoff gemäß VO (EU) 2007/715. Kraftstoffqualitäten bleifrei ROZ 91 und höher mit einem maximalen Ethanol-Anteil von 10 % (E10) sind zulässig. BMW empfiehlt die Verwendung von Superbenzin bleifrei ROZ 95.  
<sup>4</sup> Die angegebenen Verbrauchs- und CO<sub>2</sub>-Angaben wurden nach dem vorgeschriebenen Messverfahren des WLTP-Zyklus (World Harmonized Light Duty Vehicles Test Procedure) gemäß VO (EG) Nummer 715/2007 und VO (EU) 2017/1151 ermittelt. Die Angaben beziehen sich grundsätzlich auf ein Fahrzeug mit Basisausstattung. Allenfalls gewählte Sonderausstattungen, die durch den Hersteller als Ersatz von Teilen der Grundausstattung geliefert werden, können diese Werte erhöhen und differieren diese daher auch je nach Modell und Motorisierung. Darüber hinaus können auch nachträgliche Sonderausstattungen und Zubehör relevante Fahrzeugparameter, wie z. B. Gewicht, Rollwiderstand und Aerodynamik verändern und sich dadurch abweichende Verbrauchswerte und CO<sub>2</sub>-Emissionen ergeben. Für die Bemessung von Steuern und anderen fahrzeugbezogenen Abgaben, die (auch) auf den CO<sub>2</sub>-Ausstoß abstellen, können daher andere als die hier angegebenen Werte gelten. Die Angaben beziehen sich daher nicht auf das konkrete Fahrzeug und sind nicht Bestandteil des Angebots, sondern dienen allein Vergleichszwecken zwischen den verschiedenen Fahrzeugtypen. Weitere Informationen zum WLTP-Messverfahren finden Sie unter: <https://www.bmw.at/de/topics/fascination-bmw/efficient-dynamics/consumption-emissions.html>. Die CO<sub>2</sub>-Effizienzangaben ergeben sich aus der Richtlinie 1999/94/EG sowie dem PKW-VIG und verwenden die Verbrauchs- und CO<sub>2</sub>-Werte, welche im Zuge des Genehmigungsverfahrens ermittelt wurden, zur Einstufung. Ein Leitfaden über den Kraftstoffverbrauch, Stromverbrauch und die CO<sub>2</sub>-Emissionen, der Daten für alle neuen Personenkraftwagenmodelle enthält, ist kostenlos an allen Verkaufsorten erhältlich. Der Kraftstoffverbrauch bzw. der Stromverbrauch und der CO<sub>2</sub>-Ausstoß eines Fahrzeugs sind nicht nur von der effizienten Ausnutzung des Kraftstoffes durch das Fahrzeug, sondern auch vom Fahrstil sowie von anderen nicht technischen Faktoren abhängig. CO<sub>2</sub> ist das für die Erderwärmung hauptsächlich verantwortliche Treibhausgas. Darüber hinaus können weitere Details zum konkreten Fahrzeug der beim Händler aufliegenden Typengenehmigung entnommen werden.  
<sup>5</sup> Verbrauch und CO<sub>2</sub>-Emissionen abhängig von unterschiedlichen Faktoren, insbesondere: persönlicher Fahrstil, Streckenbeschaffenheit, Außentemperatur, Heizung/Klimatisierung, Vortemperierung.  
<sup>6</sup> Reichweite abhängig von unterschiedlichen Faktoren, insbesondere: persönlicher Fahrstil, Streckenbeschaffenheit, Außentemperatur, Heizung/Klimatisierung, Vortemperierung.  
<sup>7</sup> 100 kW (136 PS) verbrennungsmotorischer Antrieb + bis zu 80 kW (109 PS) elektrischer Antrieb.  
<sup>8</sup> 110 kW (150 PS) verbrennungsmotorischer Antrieb + bis zu 130 kW (177 PS) elektrischer Antrieb.  
<sup>9</sup> Die Leistung ist abhängig vom Ladezustand der Batterie.  
<sup>10</sup> Der rein elektrische Antrieb steht bei Temperaturen unter 0 Grad Celsius erst nach einigen Kilometern zur Verfügung, wenn sich die Batterie auf den betriebsfähigen Zustand aufwärmt.

Die Angaben Kraftstoffverbrauch, CO<sub>2</sub>-Emissionen und Effizienzklasse gelten in Abhängigkeit von der gewählten Räderkategorie und Sonderausstattung. Den fahrzeugindividuellen Verbrauchswert nach WLTP erhalten Sie im BMW Online-Konfigurator unter [www.bmw.at/konfigurator](http://www.bmw.at/konfigurator) oder bei Ihrem BMW Partner.

Die technischen Daten, Verbrauchswerte und Anhängelasten beziehen sich nur auf ein Fahrzeug mit ab Werk verbauter Serien- und Sonderausstattung. Nachträglich verbaute Zubehör- bzw. Anbauteile sind nicht berücksichtigt.



# GUT FÜR ÖSTERREICH.

Die BMW Group.  
Gemeinsam stark für unser Land.

**BMW  
GROUP**



**BMW GROUP.  
GUT FÜR ÖSTERREICH.**



**Steyr**

BMW Motoren GmbH



**Salzburg**

BMW Vertriebs GmbH  
BMW Austria GmbH  
BMW Financial Services



Weitere Informationen unter  
<https://www.bmwgroup.com/austria/de.html>






# YOUR WORLD. MY BMW.

## JETZT DIE MY BMW APP HERUNTERLADEN.

Die direkte Verbindung zu Ihrem Fahrzeug und zur Welt von BMW:  
Mit der neuen My BMW App ganz bequem den Fahrzeugstatus  
checken, auf Funktionen aus der Ferne zugreifen, einen Servicetermin  
vereinbaren, Fahrten planen und vieles mehr – so wird die App zu Ihrem  
täglichen Mobilitätsbegleiter.



Probieren Sie es gleich aus und  
installieren Sie die **My BMW App**  
aus Ihrem App-Store.

Scannen Sie dazu den QR-Code  
oder klicken Sie auf das App-Icon.

### Schon gewusst?

Wenn Sie sich einmalig mit der My BMW App im Fahrzeug  
anmelden, passen sich alle personalisierten Einstellungen wie  
z. B. Sitz, Außenspiegel und Navigation über Ihr Profil bei jeder  
Fahrt automatisch an Sie an.

Voraussetzung ist die Ausstattung ConnectedDrive Services und ein kompatibles Smartphone. Die Verfüg-  
barkeit und die Funktionen der My BMW App sind abhängig vom Fahrzeugmodell und können je nach Markt  
variieren. Detaillierte Informationen erhalten Sie unter [www.bmw.at](http://www.bmw.at)

