



T H E

ACTIVE
TOURER

MÄRZ 2024



Zentrale Bedieninsel

Im Interieur des BMW 2er Active Tourer scheint die Mittelkonsole beinahe frei zu schweben. Ergonomisch optimiert und auf die Bedürfnisse des Fahrers abgestimmt, fasst sie als zentrale Bedieninsel alle fahrrelevanten Funktionen wie MyModes zusammen. Erstmals setzt der BMW 2er Active Tourer auf eine moderne, multimodale Steuerung per Sprache, Touch oder Lenkradbedienung. Eine klare Innenarchitektur, geprägt von der Reduktion auf das Wesentliche, ist das Ergebnis.

Feature	04
Highlights	06
E-Mobilität	08
Förderungen	10
Fahrzeugpreise	12
Modellvarianten	14
Farben & Felgen	22
Ausstattungs Pakete	28
Ausstattungen	30
Service	43
Zubehör	44
Technische Daten	46



MEHR. LEBEN.
ERLEBEN.

DER BMW 2er
ACTIVE TOURER.

NACHHALTIGE FAHRFREUDE. DER BMW 230e xDRIVE & 225e xDRIVE.

Maximale Flexibilität

Der BMW 2er Active Tourer Plug-in-Hybrid vereint die elektrische Antriebstechnologie BMW eDrive mit einem kraftvollen BMW Verbrennungsmotor. Zusammen erzeugen sie ein Fahrerlebnis, das höchste Effizienz mit größter Fahrfreude verbindet: Je nach Fahrmodus lokal emissionsfrei und angenehm leise oder mitreißend drehmomentstark und mit genug Reserven auch für längere Strecken.



Abbildungen zeigen Lackierung in M Portimao Blau metallic.

HIGHLIGHTS SONDERAUSSTATTUNG



Panorama-Glasdach

Das Panorama-Glasdach bietet geöffnet viel frische Luft und sorgt auch geschlossen für eine freundliche, lichtdurchflutete Atmosphäre im Fahrzeuginnenraum. Es öffnet und schließt sich auf Knopfdruck oder per Funkfernbedienung vollautomatisch und ist mit einer Schiebe- und Hebefunktion sowie einem Sonnenschutzrollo und Windabweiser ausgestattet.



Sitzverstellung der Fondsitze

Dank der Sitzverstellung der Fondsitze können Fond und Gepäckraum noch flexibler genutzt werden. Die Sitzflächen lassen sich im Verhältnis 60:40 in der Länge getrennt voneinander um 130 Millimeter verschieben.



Driving Assistant Professional

Der Driving Assistant Professional bietet optimalen Komfort und Sicherheit in kritischen oder monotonen Verkehrssituationen. Neben den Inhalten des Driving Assistant umfasst er u. a. Abstandsregelung (ACC mit Stop&Go), Lenk- und Spurführungsassistent mit erweiterten Funktionen wie auch Spurhalteassistent mit aktivem Seitenkollisionsschutz.



Adaptiver LED-Scheinwerfer

Die Adaptiven LED-Scheinwerfer im attraktiven Vier-Augen-Design verfügen über dynamische Lichtfunktionen und einen blendfreien Fernlichtassistenten. Das System bietet u. a. eine Stadt-, Autobahn- und Schlechtwetterlichtfunktion, Abbiegelicht, Kreuzungs-, Kreisverkehrs- und Landstraßenlicht sowie Heckleuchten in abgedunkelter Optik.

Komfortzugang

Mit dem Komfortzugang inkl. BMW Digital Key Plus erhalten Sie sowohl über den Fahrzeugschlüssel als auch über Ihr kompatibles Smartphone freihändigen Zugriff auf Ihren BMW. So können Sie das Fahrzeug entriegeln, ohne nach Ihrem Schlüssel oder Smartphone greifen zu müssen.



M Hochglanz Shadow Line

In der M Hochglanz Shadow Line präsentieren sich ausgewählte Ausstattungs- und Designdetails in Schwarz hochglänzend – und damit besonders hochwertig. Dazu zählen die Fensterschachtelabdeckung, die Fensterrahmeneinfassung sowie die Fensterführungsstege in den Türen vorn. Passend dazu sind die Blenden der B-Säule im gleichen Dekor gehalten.



DAS BESTE AUS BEIDEN WELTEN



LAUTLOSE ZUSATZPOWER & MAXIMALE FLEXIBILITÄT

Viele Plug-In Hybrid Besitzer schaffen es bereits jetzt, den Großteil ihrer Fahrstrecken elektrisch zurückzulegen. Denn häufig liegen die täglichen Fahrstrecken deutlich unterhalb von 50 Kilometern. Auf den Reichweitenkomfort eines Verbrenners muss bei einem Plug-In Hybrid aber keineswegs verzichtet werden: Bei nicht ausreichender Akkuladung oder -kapazität wird der Verbrennungsmotor automatisch bedarfsgerecht dazugeschaltet.

BMW eDRIVE ZONE & BMW POINTS

Mit BMW eDrive Zone erkennt Ihr BMW Plug-In Hybrid automatisch, wenn eine Umweltzone befahren wird und schaltet selbstständig auf einen lokal emissionsfreien, rein elektrischen Betrieb um. Für jeden elektrisch zurückgelegten Kilometer sammeln Sie mit dem BMW Points Programm Bonuspunkte – in den Umweltzonen sogar gleich doppelt. Die BMW Points lassen sich anschließend in nützliche Prämien, wie beispielsweise kostenfreie BMW Charging Ladekontingente, umwandeln.



BMW CHARGING Einfach. Jederzeit. Überall.

Mit BMW Charging laden Sie europaweit in einem der größten und ständig wachsenden öffentlichen Ladenetzwerke mit über 300.000 Ladepunkten. Dabei ist alles, was Sie zum öffentlichen Laden in Europa benötigen, mit der BMW Charging Card und dem Ladekabel (Mode 3) bereits im Lieferumfang Ihres neuen BMW enthalten.



Weitere Informationen
finden Sie auf
bmw-charging.com

ALLE FAKTEN ÜBER BMW PLUG-IN HYBRIDE ENTDECKEN

Erleben Sie ein ganz neues Gefühl reiner Fahrfreude: Denn nichts ist vergleichbar mit dem beinahe lautlosen Gleiten durch den Stadt- oder Überlandverkehr, dem sofortigen Ansprechen des Motors und einer einzigartigen Beschleunigung aus dem Stand. Und das alles abgas- und lokal emissionsfrei. Entdecken Sie mit uns die Welt der BMW Elektrofahrzeuge.




Weitere Informationen und die FAQs
finden Sie auf bmw.at

E-MOBILITÄTS-FÖRDERUNG

Für E-Pkw mit reinem Elektroantrieb und Brennstoffzelle

Förderangebote für Privatpersonen

 Bundesministerium
Klimaschutz, Umwelt,
Energie, Mobilität,
Innovation und Technologie

Elektro-Pkw

Der E-Mobilitätsbonus für Elektro-Pkw ist eine gemeinsame Förderaktion von BMK mit den Automobilimporteuren für Fahrzeuge der Klassen M1 und N1:

- E-Pkw mit reinem Elektroantrieb (BEV) und Brennstoffzelle (FCEV)
2.000 Euro Automobilimporteure + 3.000 Euro BMK insgesamt 5.000 Euro pro Fahrzeug

Der Anteil der Automobilimporteure wird vom Netto-Listenpreis ergänzend zu den üblichen gewährten Rabatten in Abzug gebracht. Voraussetzung: maximal 60.000 Euro Brutto-Listenpreis (Basismodell). PHEV, REX, REEV sind nicht förderfähig.

Private E-Ladeinfrastruktur

Die private Ladeinfrastruktur ist weiterhin mit einem gemeinsamen Antrag zusammen mit einem privaten E-Fahrzeugkauf und auch unabhängig vom Fahrzeugkauf als reine E-Ladeinfrastruktur-Förderung förderbar.

- Wallbox (Heimladestation) oder intelligentes 3-phasiges Ladekabel in einem Ein-oder Zweifamilienhaus insgesamt 600 Euro BMK pro Wallbox bzw. intelligenten Ladekabel
- Intelligente kommunikationsfähige Ladestation bei Installation in einem Mehrparteienhaus als Einzelanlage insgesamt 900 Euro BMK pro kommunikationsfähiger Ladestation
- Intelligente kommunikationsfähige Ladestation mit Lastmanagement bei Installation in einem Mehrparteienhaus als Teil einer Gemeinschaftsanlage insgesamt 1.800 Euro BMK pro kommunikationsfähiger Ladestation als Teil einer Gemeinschaftsanlage



Förderangebote für Betriebe, Gebietskörperschaften und Vereine


Förderungsmittel werden ausschließlich für folgende Unternehmen und sonstige unternehmerisch tätige Organisationen, Gebietskörperschaften, Vereine und konfessionelle Einrichtungen bereitgestellt: soziale Einrichtungen, E-Taxi, E-Carsharing, Fahrschulen

Elektro-Pkw

Der E-Mobilitätsbonus für Elektro-Pkw ist eine gemeinsame Förderaktion von BMK mit den Automobilimporteuren für Fahrzeuge der Klassen M1:

- E-PKW mit reinem Elektroantrieb (BEV) und Brennstoffzelle (FCEV), N1≤2,0 to hzG¹ 1.000 Euro Automobilimporteure + 1.000 Euro BMK insgesamt 2.000 Euro pro Fahrzeug

Der Anteil der Automobilimporteure wird vom Netto-Listenpreis ergänzend zu den üblichen gewährten Rabatten in Abzug gebracht. Voraussetzung: maximal 60.000 Euro Brutto-Listenpreis (Basismodell). PHEV, REX, REEV sind nicht förderfähig.




Wie kommen Private, Betriebe, Gebietskörperschaften und Vereine zur Förderung?

Als Abwicklungsstelle für alle Förderungen des Klima- und Energiefonds fungiert die KPC (Kommunalkredit Public Consulting GmbH).

Hilfestellung bei der Fördereinreichung für Betriebe, Gebietskörperschaften und Vereine bietet das klimaaktiv mobil Programm – www.klimaaktivmobil.at

Alle Voraussetzungen und Details sowie Registrierung und Einreichung von Förderanträgen unter www.umweltfoerderung.at Rechnungen, die die geforderten Voraussetzungen erfüllen, können anerkannt werden.

Stand: März 2024



¹ Tonnen höchstzulässiges Gesamtgewicht

Modell	Modellcode	Motor	Getriebe	kW / PS	mit 48 V Mild-Hybrid-Technologie ²⁾ kW / PS
BMW 2er Active Tourer Plug-In Hybrid					
225e xDrive A	21EA	3-Zylinder	7-Gang Steptronic DKG	180 / 245	–
230e xDrive A	51BX	3-Zylinder	7-Gang Steptronic DKG	240 / 326	–
BMW 2er Active Tourer Benziner					
216i A	11BX	3-Zylinder	7-Gang Steptronic DKG	90 / 122	–
218i A	21BX	3-Zylinder	7-Gang Steptronic DKG	100 / 136	–
220i A	71BX	3-Zylinder	7-Gang Steptronic DKG	125 / 170	14 (19)
223i A	31BX	4-Zylinder	7-Gang Steptronic DKG	160 / 218	14 (19)
223i xDrive A	41BX	4-Zylinder	7-Gang Steptronic DKG	160 / 218	14 (19)
BMW 2er Active Tourer Diesel					
218d A	21BY	4-Zylinder	7-Gang Steptronic DKG	110 / 150	–
223d xDrive A	51BY	4-Zylinder	7-Gang Steptronic DKG	155 / 211	14 (19)

EU-Verbrauch kombiniert l/100 km	CO ₂ -Emission g/km	Abgasnorm ¹⁾	Sachbezug	NoVA* in %	Listenpreis € exkl. MwSt. und NoVA	Listenpreis € inkl. MwSt., NoVA und Bonus/Malus*
Werte mit Serienrädern						
0,8	19	EU6e	1,5%	0%	38.450,00	46.140,00
0,8	19	EU6e	1,5%	0%	41.040,00	49.248,00
6,2	140	EU6e	2%	9%	29.540,00	37.756,60
6,2	140	EU6e	2%	9%	31.010,00	39.652,90
5,8	132	EU6e	2%	7%	32.750,00	41.242,50
6,0	135	EU6e	2%	8%	35.940,00	45.653,20
6,4	144	EU6e	2%	9%	37.600,00	48.154,00
4,8	125	EU6e	1,5%	6%	34.550,00	43.183,00
4,6	121	EU6e	1,5%	5%	39.580,00	49.125,00

Unverbindliche, nicht kartellierte Richtpreise ab Salzburg inkl. Frachtpauschale. Die angegebenen Preise und Leasingentgelte gelten für die in Österreich angebotenen / lieferbaren Modelle bzw. Ausstattungsvarianten und sind – vorbehaltlich von Änderungen in Konstruktion und Ausstattung und hinsichtlich Druckfehler und Irrtümer – bis zum Erscheinen einer neuen Preisliste gültig. Preisstand 03/2024. Die Sonderausstattungspreise sind Listenpreise ohne NoVA und ohne 20% MwSt., zur Errechnung der Bruttopreise sind der modellabhängige Faktor für die NoVA sowie die 20% MwSt. hinzuzurechnen. NoVA = Norm-Verbrauchs-Abgabe (Zulassungsabgabe); MwSt = 20%; A = Automatik



Unsere Empfehlung für ein noch größeres BMW Erlebnis.

¹⁾ Die angegebenen Verbrauchs- und CO₂-Angaben wurden nach dem vorgeschriebenen Messverfahren des WLTP-Zyklus (World Harmonized Light Duty Vehicles Test Procedure) gemäß VO (EG) Nummer 715/2007 und VO (EU) 2017/1151 ermittelt. Die Angaben beziehen sich grundsätzlich auf ein Fahrzeug mit Basisausstattung. Allenfalls gewählte Sonderausstattungen, die durch den Hersteller als Ersatz von Teilen der Grundausstattung geliefert werden, können diese Werte erhöhen und differieren diese daher auch je nach Modell und Motorisierung. Darüber hinaus können auch nachträgliche Sonderausstattungen und Zubehör relevante Fahrzeugparameter, wie z. B. Gewicht, Rollwiderstand und Aerodynamik verändern und sich dadurch abweichende Verbrauchswerte und CO₂-Emissionen ergeben. Für die Bemessung von Steuern und anderen fahrzeugbezogenen Abgaben, die (auch) auf den CO₂-Ausstoß abstellen, können daher andere als die hier angegebenen Werte gelten. Die Angaben beziehen sich daher nicht auf das konkrete Fahrzeug und sind nicht Bestandteil des Angebots, sondern dienen allein Vergleichszwecken zwischen den verschiedenen Fahrzeugtypen. Weitere Informationen zum WLTP-Messverfahren finden Sie unter: <https://www.bmw.at/de/topics/fascination-bmw/efficient-dynamics/consumption-emissions.html>
Die CO₂-Effizienzangaben ergeben sich aus der Richtlinie 1999/94/EG sowie dem PKW-ViG und verwenden die Verbrauchs- und CO₂-Werte, welche im Zuge des Genehmigungsverfahrens ermittelt wurden, zur Einstufung. Ein Leitfaden über den Kraftstoffverbrauch, Stromverbrauch und die CO₂-Emissionen, der Daten für alle neuen Personenkraftwagenmodelle enthält, ist kostenlos an allen Verkaufsorten erhältlich. Der Kraftstoffverbrauch bzw. der Stromverbrauch und der CO₂-Ausstoß eines Fahrzeugs sind nicht nur von der effizienten Ausnutzung des Kraftstoffes durch das Fahrzeug, sondern auch vom Fahrstil sowie von anderen nicht technischen Faktoren abhängig. CO₂ ist das für die Erderwärmung hauptsächlich verantwortliche Treibhausgas. Darüber hinaus können weitere Details zum konkreten Fahrzeug der beim Händler aufliegenden Typengenehmigung entnommen werden.

²⁾ Die 48 V Mild-Hybrid-Technologie dient zur Rückgewinnung von Bremsenergie und unterstützt den Verbrennungsmotor bei Beschleunigung temporär mit elektrischer Antriebsleistung. Dadurch reduzieren sich Verbrauch und Emissionen, während gleichzeitig ein Dynamikvorteil entsteht. Mit der Mild-Hybrid-Technologie wird die Auto Start Stopp Funktion schneller und komfortabler.
Die angegebenen Preise gelten für die in Österreich angebotenen / lieferbaren Modelle bzw. Ausstattungsvarianten.
* Die angeführten Listenpreise berücksichtigen die im NoVA-Gesetz aktuell gültigen gesetzlichen Bestimmungen.

Sie möchten mehr über die attraktiven Finanzdienstleistungen von BMW Financial Services erfahren? Informationen und aktuelle Angebote finden Sie unter www.bmw.at

MODELLÜBERSICHT



Basisvariante ab 37.756,60 €*

- 16"/17" Leichtmetallräder
- LED-Scheinwerfer und -Heckleuchten
- Polsterung Stoff 'Arktur' Anthrazit
- Fondsitzelehne umklappbar (40:20:40)
- Interieurleisten Quarzsilber matt genarbt



Luxury Line

- 17" Leichtmetallräder
- Exterieur Line Aluminium satiniert inkl. spezifischen Designelementen in Aluminium satiniert
- Polsterung Veganza perforiert
- Interieurleisten Edelholzausführung Eukalyptus offenporig mit Akzentleiste Perlganz Chrom
- Dachzierleisten in Wagenfarbe

ab 1.640,00 €**



M Sportpaket

- 17" M Leichtmetallräder
- Exterieur Line Aluminium satiniert
- Polsterung M Alcantara/Veganza-Kombination I Schwarz/Kontraststeppung Blau
- M Interieurleisten Aluminium Hexacube hell
- Adaptives M Fahrwerk
- M Lederlenkrad
- Sportsitze für Fahrer und Beifahrer
- M Dachhimmel Anthrazit

ab 3.065,00 €**

- BMW Live Cockpit Plus
- Widescreen Display
- Gesetzlicher Notruf
- ConnectedDrive Services
- Connected Package Professional

- Klimaautomatik mit 2-Zonenregelung
- Regensensor und Fahrlichtautomatik
- Automatische Heckklappenbetätigung
- Parking Assistant inkl. Active Park Distance Control und Rückfahrkamera

225e xDrive / 230e xDrive

Mit Plug-In-Hybrid Technologie.



ENTHALTENE AUSSTATTUNGEN

E-Motor
ergänzender elektrischer Antrieb (z. B. für Parallelbetrieb mit Verbrennungsmotor oder rein elektrisches Fahren)

2TE 7-Gang Steptronic Getriebe mit Doppelkupplung

1LQ 16" Leichtmetallräder Doppelspeiche 186 (für 225e xDrive)
Silbergrau
7J x 16 / Bereifung 205/65 R16

1LS 17" Leichtmetallräder Sternspeiche 875 (für 230e xDrive)
Hellgrau
7J x 17 / Bereifung 205/60 R17

Hochvoltbatterie, inkl. Battery Certificate
Die Hochvoltbatterie zeichnet sich durch ihre lange Lebensdauer aus. Sollte dennoch vor Ablauf von 6 Jahren und innerhalb der ersten 100.000 km ein Sachmangel an der Hochvoltbatterie auftreten, gewährt Ihnen Ihr BMW Vertragspartner eine kostenfreie Mangelbeseitigung. Die Einzelheiten sind dem BMW Battery Certificate zu entnehmen.

Ladeklappe
In der Seitenwand vorn links mit Zugang zur Strombeladungsdose inkl. Lichtring zur Rückmeldung der Ladezustände und Suchbeleuchtungsfunktion.

4T2 Ladekabel Professional (Mode 3) für öffentliches Laden

Standard-Ladekabel
Externe Ladeleitung für Steckdosenanschluss (5m Länge), inkl. Aufbewahrungstasche für Ablagenschale im Kofferraum

4U9 Akustischer Fußgängerschutz
Das Fahrzeug generiert einen Sound bis zu einer Geschwindigkeit von 30 km/h, um andere Verkehrsteilnehmer auf das sich nähernde Fahrzeug aufmerksam zu machen, das System ist beim Start des Fahrzeugs automatisch aktiv.



ENTHALTENE AUSSTATTUNGEN

Standklimatisierung
individuelles Temperieren des Fahrgastraums durch aufheizen oder abkühlen, inklusive Vorkonditionierung, Aktivierung der Klimatisierung im Rahmen von BMW ConnectedDrive per Smartphone-App möglich

Schriftzug „electrified by i“
auf Ladeklappe Fahrerseite und auf Seitenwand Beifahrerseite

Design Differenzierung
blauer Rand am BMW Emblem, an Lenkrad, Radnabenblenden, Motorhaube und Heckklappe

Weitere Ausstattungen finden Sie ab Seite 30

LUXURY LINE

Die Luxury Line enthält bereits umfangreiche Serienausstattungen und kann aus einem vielfältigen Angebot an Sonderausstattungen ergänzt werden.



MODELLPREISE

EUR
ohne MwSt.

7S2	Luxury Line	1.935,-
	für 230e xDrive/223i/223i xDrive/223d xDrive	1.640,-

ENTHALTENE AUSSTATTUNGEN

1LT	17" Leichtmetallräder V-Speiche 833 Bicolor, Dunkelgrau 7J x 17 mit Bereifung 205/60 R17
3MB	Exterieur Line Aluminium satiniert Frontziergitter mit Nieren-Längsstäben-Vorderseiten in Aluminium satiniert Dachzierleisten in Wagenfarbe Mittelteil Lufteinlass Frontschürze in Lines spezifischer Ausführung mit Zierleiste in Aluminium satiniert Frontstoßfänger mit spezifischen Designelementen in Aluminium satiniert (Einlassblenden Aircurtains) Stoßängerverkleidung hinten mit Zierleiste in Aluminium satiniert
KUSW	Polsterung Véganza perforiert Schwarz
4EW	Interieurleisten Edelholzausführung Eukalyptus offenporig mit Akzentleiste Perlglanz Chrom
9T4	Spezifische Zusatzzumfänge Luxury



OPTIONAL WÄHLBARE AUSSTATTUNGEN

EUR
ohne MwSt.

760	M Hochglanz Shadow Line	-,-
KU	Polsterung Véganza perforiert in Oyster oder Mokka	-,-
4AT	Interieurleisten Schwarz hochglänzend mit Akzentleiste Perlglanz Chrom	-,-
4KL	Interieurleisten Aluminium ‚Mesheffect‘ mit Akzentleiste Perlglanz Chrom	-,-

AUSSTATTUNGEN MIT PREISVORTEIL

EUR
ohne MwSt.

1LU	18" Leichtmetallräder Sternspeiche 837 Bicolor, Schwarzgrau 7,5J x 18 mit Bereifung 225/50 R18	680,-
1LV	18" Leichtmetallräder Sternspeiche 837 Bicolor mit Sportreifen, Schwarzgrau 7,5J x 18 mit Bereifung 225/50 R18	1.445,-
1LZ	19" BMW Individual Leichtmetallräder Vielspeiche 839 Bicolor, Schwarz 8J x 19 mit Bereifung 225/45 R19	1.485,-
MA	Polsterung Leder Vernasca in Mokka, Schwarz oder Oyster	1.090,-

Weitere Ausstattungen finden Sie ab Seite 30

M SPORTPAKET

Das M Sportpaket enthält bereits umfangreiche Serienausstattungen und kann aus einem vielfältigen Angebot an Sonderausstattungen ergänzt werden.



MODELLPREISE

EUR
ohne MwSt.

337	M Sportpaket	3.065,-
-----	--------------	----------------

ENTHALTENE AUSSTATTUNGEN

300	Lackierung Alpinweiß uni
1LW	17" M Leichtmetallräder Doppelspeiche 834 M Bicolor, Dunkelgrau 7J x 17 mit Bereifung 205/60 R17
3MB	Exterieur Line Aluminium satiniert
2VF	Adaptives M Fahrwerk
2TC	Steptronic Sport Getriebe mit Doppelkupplung (nur für 223i, 223i xDrive, 218d, 223d xDrive)
9T1	M Sport Exterieurumfänge Nierenrahmen in Chrom, Nierenstäbe in Aluminium satiniert (Stirnseiten), Stoßfängerverkleidung vorn und hinten mit eigenständigem Design, in Wagenfarbe und Einsätzen in Schwarz Hochglanz, Seitenschwellerverkleidungen mit eigenständigem Design, in Wagenfarbe, M Kennzeichnung an den Seiten, Dachzierleisten in Wagenfarbe, Schlüssel mit M Kennzeichnung, Zierblenden Stoßfängerverkleidung vorn und hinten farblich abgestimmt auf Seitenfenstergrafik (ausstattungsspezifisch)
9T2	M Sport Interieurumfänge Pedalauflagen in Edelstahloptik
9TA	Spezifische Zusatzumfänge M Sportpaket (nur für 225e xDrive, 230e xDrive) Steuerung der Antriebsfunktionen „Sport Plus“ und „Quickshift“
481	Sportsitze für Fahrer und Beifahrer
710	M Lederlenkrad
775	M Dachhimmel Anthrazit
KTNL	Polsterung M Alcantara/Veganza-Kombination Schwarz/Kontraststeppung Blau
4H2	M Interieurleisten Aluminium Hexabube hell

OPTIONAL WÄHLBARE AUSSTATTUNGEN

EUR
ohne MwSt.

225	Serienfahrwerk	-,-
760	M Hochglanz Shadow Line	-,-
4AT	Interieurleisten Schwarz hochglänzend mit Akzentleiste Perlganz Chrom	-,-
4KL	Interieurleisten Aluminium ‚Mesheffect‘ mit Akzentleiste Perlganz Chrom	-,-

AUSSTATTUNGEN MIT PREISVORTEIL

EUR
ohne MwSt.

1LX	18" M Leichtmetallräder Doppelspeiche 838 M Bicolor, Dunkelgrau 7,5 J x 18 mit Bereifung 225/50 R18	680,-
1LY	18" M Leichtmetallräder Doppelspeiche 838 M Bicolor mit Sportreifen, Dunkelgrau 7,5 J x 18 mit Bereifung 225/50 R18	1.445,-
1LZ	19" BMW Individual Leichtmetallräder Vielspeiche 839 I Bicolor, Schwarz 8J x 19 mit Bereifung 225/45 R19	1.485,-
MA	Polsterung Leder Vernasca in Mokka, Schwarz oder Oyster	1.090,-
KU	Polsterung Veganza perforiert in Schwarz, Oyster oder Mokka	210,-
4EW	Interieurleisten Edelholzausführung Eukalyptus offenporig mit Akzentleiste Perlganz Chrom	110,-

Weitere Ausstattungen finden Sie ab Seite 30

FARBWELT EXTERIEUR



Uni 300 Alpinweiß



Uni 668 Schwarz



Metallic A96 Mineralweiß



Metallic C3C Piemont Rot



Metallic C1M Phytomicblau



Metallic C4E Sanremo Green



C3N BMW Individual Storm Bay metallic



Metallic C4W Skyscraper Grau



Metallic C55 Sparkling Kupfergrau



Metallic 475 Saphirschwarz Kupfergrau



Metallic C31 M Portimao Blau

FARBWELT INTERIEUR

STOFF



BLAT 'Arktur' Anthrazit



KTNL Alcantara/
Veganza-Kombination
Schwarz, Kontrast-
steppung Blau

VEGANZA PERFORIERT



KUSW Schwarz




KUMY Mokka




KUCX Oyster


INTERIEURLEISTEN



4AT Schwarz hoch-
glänzend



4GN Quarzsilber matt
genarbt



4KL Aluminium
'Mesheffect'




4H2 M Aluminium
Hexabube hell

LEDER VERNASCA



MAMY Mokka



MASW Schwarz



MACX Oyster




4EW Edelholzausführung Eukalyptus offenporig


RÄDER




1LX18" M Leichtmetallräder
Doppelspeiche 838 M Bicolor,
Dunkelgrau glanzgedreht



1LW 17" M Leichtmetallräder
Doppelspeiche 834 M Bicolor,
Dunkelgrau glanzgedreht




1LU 18" Leichtmetallräder
Sternspeiche 837 Bicolor,
Schwarzgrau glanzgedreht




1LQ 16" Leichtmetallräder
Doppelspeiche 186,
Silbergrau



1LR 17" Leichtmetallräder
Sternspeiche 832, Hellgrau



1LS 17" Leichtmetallräder
Sternspeiche 875, Hellgrau



1LT 17" Leichtmetallräder
V-Speiche 833 Bicolor,
Dunkelgrau glanzgedreht



1LZ 19" BMW Individual Leichtmetallräder Vielspeiche 839 I Bicolor, Schwarz glanzgedreht

AUSSTATTUNGSPAKETE



Komfort Paket

- Aktivsitz für Fahrer
- Sitzverstellung elektrisch mit Memory für Fahrer
- HiFi Lautsprechersystem Harman Kardon



Innovations-Paket

- Komfortzugang
- Innen- und Außenspiegelpaket
- Innenspiegel, automatisch abblendend
- Instrumententafel Luxury
- Adaptiver LED-Scheinwerfer
- Fernlichtassistent
- Parking Assistant Plus
- BMW Head-Up Display
- Wireless Charging Ablage
- BMW Live Cockpit Professional



Premium Paket

- Komfortzugang
- Innen- und Außenspiegelpaket
- Innenspiegel, automatisch abblendend
- Instrumententafel Luxury
- Adaptiver LED-Scheinwerfer
- Fernlichtassistent
- Wireless Charging Ablage



Travel Paket

- Dachreling Aluminium satiniert
- Panorama-Glasdach
- Gepäckraumtrennnetz
- Sonnenschutzverglasung
- Sitzverstellung, Fondsitze (nicht für 225e xDrive, 230e xDrive)

AUSSTATTUNGSPAKETE

	225e xDrive	230e xDrive	216i	218i	220i	223i	223i xDrive	218d	223d xDrive	EUR ohne MwSt.
7LK Travel Paket inkl. „3AT“ Dachreling Aluminium satiniert (alternativ: „3MC“ M Dachreling Hochglanz Shadow Line), „402“ Panorama-Glasdach, „413“ Gepäckraumtrennnetz, „420“ Sonnenschutzverglasung, „4FD“ Sitzverstellung, Fondsitze (nicht für 225e xDrive, 230e xDrive)			o	o	o	o	o	o	o	1.640,-
	o	o								1.430,-
7LG Komfort Paket inkl. „451“ Aktivsitz für Fahrer (alternativ: „455“ Aktivsitz für Fahrer und Beifahrer), „45A“ Sitzverstellung, elektrisch mit Memory, Fahrer (alternativ: „459“ Sitzverstellung, elektrisch, mit Memory) „674“ HiFi Lautsprechersystem Harman Kardon	o	o	o	o	o	o	o	o	o	1.050,-
7EV Premium Paket inkl. „322“ Komfortzugang, „430“ Innen- und Außenspiegelpaket, „431“ Innenspiegel, automatisch abblendend, „4NW“ Instrumententafel Luxury, „552“ Adaptiver LED-Scheinwerfer, „5AC“ Fernlichtassistent, „6NX“ Wireless Charging Ablage	o	o	o	o	o	o	o	o	o	1.640,-
☞ nicht mit „7EW“ Innovations-Paket	o	o	o	o	o	o	o	o	o	
7EW Innovations-Paket inkl. „322“ Komfortzugang, „430“ Innen- und Außenspiegelpaket, „431“ Innenspiegel, automatisch abblendend, „4NW“ Instrumententafel Luxury, „552“ Adaptiver LED-Scheinwerfer, „5AC“ Fernlichtassistent, „5DN“ Parking Assistant Plus, „610“ BMW Head-Up Display, „6NX“ Wireless Charging Ablage, „6U3“ BMW Live Cockpit Professional	o	o	o	o	o	o	o	o	o	3.110,-
☞ nicht mit „7EV“ Premium Paket	o	o	o	o	o	o	o	o	o	

EXTERIEUR

	225e xDrive	230e xDrive	216i	218i	220i	223i	223i xDrive	218d	223d xDrive	EUR ohne MwSt.
UNI-LACK										
300 Alpinweiß uni	o	o	o	o	o	o	o	o	o	210,-
in Verbindung mit „337“ M Sportpaket	o	o	o	o	o	o	o	o	o	–,-
668 Schwarz uni	o	o	o	o	o	o	o	o	o	–,-
METALLIC-LACK										
475 Saphirschwarz	o	o	o	o	o	o	o	o	o	630,-
A96 Mineralweiß metallic	o	o	o	o	o	o	o	o	o	630,-
C1M Phytonicblau metallic	o	o	o	o	o	o	o	o	o	630,-
C31 M Portimao Blau metallic	o	o	o	o	o	o	o	o	o	630,-
☞ nur mit „9T1“ M Sport Exterieurumfänge	o	o	o	o	o	o	o	o	o	
C4W Skyscraper Grau metallic	o	o	o	o	o	o	o	o	o	630,-
C3C Piemont Rot	o	o	o	o	o	o	o	o	o	630,-
C4E Sanremo Green metallic	o	o	o	o	o	o	o	o	o	630,-
C55 Sparkling Kupfergrau metallic	o	o	o	o	o	o	o	o	o	630,-
C3N BMW Individual Storm Bay metallic	o	o	o	o	o	o	o	o	o	1.050,-
AUSSENDESIGN										
3AT Dachreling Aluminium satiniert	o	o	o	o	o	o	o	o	o	270,-
☞ nicht mit „760“ M Hochglanz Shadow Line	o	o	o	o	o	o	o	o	o	
in Verbindung mit „7LK“ Travel Paket	o	o	o	o	o	o	o	o	o	–,-
3MC M Dachreling Hochglanz Shadow Line	o	o	o	o	o	o	o	o	o	270,-
in Verbindung mit „7LK“ Travel Paket	o	o	o	o	o	o	o	o	o	–,-
3MB Exterieur Line Aluminium satiniert Ausstattungsanfänge in Aluminium satiniert: Fensterrahmeneinfassung, Fensterschachtabdeckung, Zierblenden an Stoßfängerverkleidung vorn und hinten (nur in Verbindung mit M Sportpaket) Ausstattungsanfänge in Schwarz hochglänzend: Fensterführungssteg Türen vorn, Blende B-Säule	o	o	o	o	o	o	o	o	o	250,-
☞ nicht mit „3MC“ M Dachreling Hochglanz Shadow Line	o	o	o	o	o	o	o	o	o	
in Verbindung mit „7S2“ Luxury Line, „337“ M Sportpaket	o	o	o	o	o	o	o	o	o	–,-
760 M Hochglanz Shadow Line Ausstattungsanfänge in Schwarz hochglänzend: Fensterführungssteg Türen vorn, Fensterrahmeneinfassung, Fensterschachtabdeckung, Blende B-Säule, Zierblenden an Stoßfängerverkleidung vorn und hinten (nur in Verbindung mit M Sportpaket)	o	o	o	o	o	o	o	o	o	250,-
in Verbindung mit „7S2“ Luxury Line, „337“ M Sportpaket	o	o	o	o	o	o	o	o	o	–,-
7M9 M Hochglanz Shadow Line mit erweiterten Umfängen Nierenrahmen und -stäbe in Schwarz hochglänzend	o	o	o	o	o	o	o	o	o	210,-
☞ nur mit „337“ M Sportpaket	o	o	o	o	o	o	o	o	o	
☞ nur mit „760“ M Hochglanz Shadow Line	o	o	o	o	o	o	o	o	o	

EXTERIEUR		225e xDrive	230e xDrive	216i	218i	220i	223i	223i xDrive	218d	223d xDrive	EUR ohne MwSt.
320	Modellschriftzug, Entfall	o	o	o	o	o	o	o	o	o	-,-
3DZ	Entfall Zusatz-Schriftzug außen	o	o	o	o	o	o	o	o	o	-,-
	<i>⚡ nur mit „9T1“ M Sport Exterieurumfänge</i>	o	o	o	o	o	o	o	o	o	
RÄDER											
1LQ	16" Leichtmetallräder Doppelspeiche 186 Silbergrau 7J x 16 mit Bereifung 205/65 R16	●		●	●	●				●	Serie
1LR	17" Leichtmetallräder Sternspeiche 832 Hellgrau 7J x 17 mit Bereifung 205/60 R17						●	●		●	Serie
2PA	Radschraubensicherung	●	●	●	●	●	●	●	●	●	Serie
1LS	17" Leichtmetallräder Sternspeiche 875 Hellgrau 7J x 17 mit Bereifung 205/60 R17	o	●	o	o	o				o	460,-
1LT	17" Leichtmetallräder V-Speiche 833 Bicolor Dunkelgrau 7J x 17 mit Bereifung 205/60 R17	o	o	o	o	o	o	o	o	o	-,-
	<i>⚡ nur mit „7S2“ Luxury Line, „9T4“ Spezifische Zusatzumfänge Luxury</i>	o	o	o	o	o	o	o	o	o	
1LW	17" M Leichtmetallräder Doppelspeiche 834 M Bicolor Dunkelgrau 7J x 17 mit Bereifung 205/60 R17	o	o	o	o	o	o	o	o	o	-,-
	<i>⚡ nur mit „9T1“ M Sport Exterieurumfänge</i>	o	o	o	o	o	o	o	o	o	
1LU	18" Leichtmetallräder Sternspeiche 837 Bicolor Schwarzgrau 7,5J x 18 mit Bereifung 225/50 R18	o		o	o	o				o	1.435,- 975,-
	in Verbindung mit „7S2“ Luxury Line	o	o	o	o	o	o	o	o	o	680,-
1LV	18" Leichtmetallräder Sternspeiche 837 Bicolor mit Sportreifen Schwarzgrau 7,5J x 18 mit Bereifung 225/50 R18	o		o	o	o				o	2.200,- 1.740,-
	<i>⚡ nur mit „2VF“ Adaptives M Fahrwerk</i>	o	o	o	o	o	o	o	o	o	
	in Verbindung mit „7S2“ Luxury Line	o	o	o	o	o	o	o	o	o	1.445,-
1LX	18" M Leichtmetallräder Doppelspeiche 838 M Bicolor Dunkelgrau 7,5J x 18 mit Bereifung 225/50 R18	o	o	o	o	o	o	o	o	o	680,-
	<i>⚡ nur mit „9T1“ M Sport Exterieurumfänge</i>	o	o	o	o	o	o	o	o	o	
1LY	18" M Leichtmetallräder Doppelspeiche 838 M Bicolor mit Sportreifen Dunkelgrau 7,5J x 18 mit Bereifung 225/50 R18	o	o	o	o	o	o	o	o	o	1.445,-
	<i>⚡ nur mit „2VF“ Adaptives M Fahrwerk, „9T1“ M Sport Exterieurumfänge</i>	o	o	o	o	o	o	o	o	o	
1LZ	19" BMW Individual Leichtmetallräder Vielspeiche 839 I Bicolor Schwarz 8J x 19 mit Bereifung 225/45 R19	o		o	o	o				o	2.200,- 1.740,-
	in Verbindung mit „7S2“ Luxury Line, „337“ M Sportpaket	o	o	o	o	o	o	o	o	o	1.485,-

INTERIEUR		225e xDrive	230e xDrive	216i	218i	220i	223i	223i xDrive	218d	223d xDrive	EUR ohne MwSt.
POLSTER											
BL	Stoff 'Arktur'	o	o	o	o	o	o	o	o	o	-,-
BLAT	Anthrazit	o	o	o	o	o	o	o	o	o	-,-
KT	M Alcantara/Veganza-Kombination	o	o	o	o	o	o	o	o	o	-,-
KTNL	Schwarz/Kontraststeppung Blau	o	o	o	o	o	o	o	o	o	505,-
	<i>⚡ nur mit „337“ M Sportpaket</i>	o	o	o	o	o	o	o	o	o	
	<i>⚡ nur mit „481“ Sportsitze für Fahrer und Beifahrer</i>	o	o	o	o	o	o	o	o	o	
	in Verbindung mit „7S2“ Luxury Line	o	o	o	o	o	o	o	o	o	-,-
KU	Veganza perforiert	o	o	o	o	o	o	o	o	o	-,-
KUSW	Schwarz	o	o	o	o	o	o	o	o	o	715,-
	in Verbindung mit „337“ M Sportpaket	o	o	o	o	o	o	o	o	o	210,-
	in Verbindung mit „7S2“ Luxury Line	o	o	o	o	o	o	o	o	o	-,-
KUMY	Mokka	o	o	o	o	o	o	o	o	o	715,-
	<i>⚡ nur mit „481“ Sportsitze für Fahrer und Beifahrer</i>	o	o	o	o	o	o	o	o	o	
	in Verbindung mit „337“ M Sportpaket	o	o	o	o	o	o	o	o	o	210,-
	in Verbindung mit „7S2“ Luxury Line	o	o	o	o	o	o	o	o	o	-,-
KUCX	Oyster	o	o	o	o	o	o	o	o	o	715,-
	<i>⚡ nur mit „481“ Sportsitze für Fahrer und Beifahrer</i>	o	o	o	o	o	o	o	o	o	
	in Verbindung mit „337“ M Sportpaket	o	o	o	o	o	o	o	o	o	210,-
	in Verbindung mit „7S2“ Luxury Line	o	o	o	o	o	o	o	o	o	-,-
MA	Leder 'Vernasca'	o	o	o	o	o	o	o	o	o	-,-
MACX	Oyster Schwarz	o	o	o	o	o	o	o	o	o	1.595,-
	<i>⚡ nur mit „481“ Sportsitze für Fahrer und Beifahrer</i>	o	o	o	o	o	o	o	o	o	
	in Verbindung mit „7S2“ Luxury Line, „337“ M Sportpaket	o	o	o	o	o	o	o	o	o	1.090,-
MAMY	Mokka Schwarz	o	o	o	o	o	o	o	o	o	1.595,-
	<i>⚡ nur mit „481“ Sportsitze für Fahrer und Beifahrer</i>	o	o	o	o	o	o	o	o	o	
	in Verbindung mit „7S2“ Luxury Line, „337“ M Sportpaket	o	o	o	o	o	o	o	o	o	1.090,-
MASW	Schwarz Schwarz	o	o	o	o	o	o	o	o	o	1.595,-
	in Verbindung mit „7S2“ Luxury Line, „337“ M Sportpaket	o	o	o	o	o	o	o	o	o	1.090,-

INTERIEUR

		225e xDrive	230e xDrive	216i	218i	220i	223i	223i xDrive	218d	223d xDrive	EUR ohne MwSt.
INTERIEURLEISTEN											
4GN	Interieurleisten Quarzsilber matt genarbt	●	●	●	●	●	●	●	●	●	Serie
4AT	Interieurleisten schwarz hochglänzend	○	○	○	○	○	○	○	○	○	195,-
	in Verbindung mit „7S2“ Luxury Line, „337“ M Sportpaket	○	○	○	○	○	○	○	○	○	–,-
4H2	Interieurleisten Aluminium Hexabube hell	○	○	○	○	○	○	○	○	○	295,-
	☞ nur mit „337“ M Sportpaket	○	○	○	○	○	○	○	○	○	
	in Verbindung mit „337“ M Sportpaket	○	○	○	○	○	○	○	○	○	–,-
4KL	Interieurleisten Aluminium 'Mesheffect'	○	○	○	○	○	○	○	○	○	295,-
	in Verbindung mit „7S2“ Luxury Line, „337“ M Sportpaket	○	○	○	○	○	○	○	○	○	–,-
4EW	Edelholzausführung Eukalyptus offenporig	○	○	○	○	○	○	○	○	○	405,-
	in Verbindung mit „7S2“ Luxury Line	○	○	○	○	○	○	○	○	○	–,-
	in Verbindung mit „337“ M Sportpaket	○	○	○	○	○	○	○	○	○	110,-
SITZE UND SITZFUNKTIONEN											
	Seriensitz für Fahrer und Beifahrer	●	●	●	●	●	●	●	●	●	Serie
	Fondsitze	●	●	●	●	●	●	●	●	●	Serie
481	Sportsitze für Fahrer und Beifahrer	○	○	○	○	○	○	○	○	○	320,-
	in Verbindung mit „337“ M Sportpaket	○	○	○	○	○	○	○	○	○	–,-
451	Aktivsitz für Fahrer Lordosenstütze für Fahrer in Höhe und Tiefe elektrisch verstellbar; Aktivfunktion der Lordose für ermüdungsfreies Sitzen durch Mobilisierung der unteren Wirbelsäule.	○	○	○	○	○	○	○	○	○	235,-
	in Verbindung mit „7LG“ Komfort Paket	○	○	○	○	○	○	○	○	○	–,-
455	Aktivsitz für Fahrer und Beifahrer Lordosenstütze für Fahrer und Beifahrer in Höhe und Tiefe elektrisch verstellbar; Aktivfunktion der Lordose für ermüdungsfreies Sitzen durch Mobilisierung der unteren Wirbelsäule.	○	○	○	○	○	○	○	○	○	395,-
	☞ nicht mit „451“ Aktivsitz für Fahrer	○	○	○	○	○	○	○	○	○	
	in Verbindung mit „7LG“ Komfort Paket	○	○	○	○	○	○	○	○	○	160,-
459	Sitzverstellung, elektrisch, mit Memory Fahrer- und Beifahrersitz elektrisch verstellbar: Sitzhöhe, Lehnenneigung, Sitzlängsverstellung, Sitzneigung; Fahrersitz mit Sitzmemory, 2 Positionen speicherbar inklusive Spiegelposition; Außenspiegel: Memoryfunktion	○	○	○	○	○	○	○	○	○	715,-
	☞ nicht mit „45A“ Sitzverstellung, elektrisch mit Memory, Fahrer	○	○	○	○	○	○	○	○	○	
	in Verbindung mit „7LG“ Komfort Paket	○	○	○	○	○	○	○	○	○	245,-

INTERIEUR

		225e xDrive	230e xDrive	216i	218i	220i	223i	223i xDrive	218d	223d xDrive	EUR ohne MwSt.
45A	Sitzverstellung, elektrisch mit Memory, Fahrer Fahrersitz elektrisch verstellbar: Sitzhöhe, Lehnenneigung, Sitzlängsverstellung, Sitzneigung; Fahrersitz mit Sitzmemory, 2 Positionen speicherbar inklusive Spiegelposition; Außenspiegel: Memoryfunktion	○	○	○	○	○	○	○	○	○	570,-
	in Verbindung mit „7LG“ Komfort Paket	○	○	○	○	○	○	○	○	○	–,-
494	Sitzheizung für Fahrer und Beifahrer	○	○	○	○	○	○	○	○	○	335,-
4FD	Sitzverstellung, Fondsitze			○	○	○	○	○	○	○	335,-
	in Verbindung mit „7LK“ Travel Paket			○	○	○	○	○	○	○	–,-
INNENDESIGN											
	Interieurumfänge Fußmatten: in Velours vorn und hinten, in Anthrazit; 4 Haltegriffe (2 pro Seite); Zierblende Mittelkonsole vorn in Schwarz Hochglanz; Flache Luftausströmer Instrumententafel in Schwarz Hochglanz, Verstell-Lamellen mit Elementen in Perlganzchrom; Armauflage vorn mit integriertem Bedienzentrums; Sonnenblenden mit beleuchteten Make-up Spiegel; Fußstütze und Pedale in Kunststoff schwarz; Gangwahlschalter Toggle-Bedienung.	●	●	●	●	●	●	●	●	●	Serie
775	M Dachhimmel anthrazit	○	○	○	○	○	○	○	○	○	210,-
	in Verbindung mit „337“ M Sportpaket	○	○	○	○	○	○	○	○	○	–,-
4NW	Instrumententafel Luxury in Schwarz mit feiner Oberflächen-Strukturierung und grauer Kontrastnaht (in Verbindung mit M Alcantara/Veganza-Kombination mit blauer Naht)	○	○	○	○	○	○	○	○	○	295,-
	☞ nur mit „7EV“ Premium Paket, „7EW“ Innovations-Paket	○	○	○	○	○	○	○	○	○	
	in Verbindung mit „7EV“ Premium Paket, „7EW“ Innovations-Paket	○	○	○	○	○	○	○	○	○	–,-
LENKRÄDER											
	Serienlenkrad	●	●	●	●	●	●	●	●	●	Serie
710	M Lederlenkrad	○	○	○	○	○	○	○	○	○	220,-
	☞ nur mit „2TC“ Steptronic Sport Getriebe mit Doppelkupplung, „2TE“ Steptronic Getriebe mit Schaltwippen	○	○	○	○	○	○	○	○	○	
	in Verbindung mit „337“ M Sportpaket	○	○	○	○	○	○	○	○	○	–,-
248	Lenkradheizung	○	○	○	○	○	○	○	○	○	170,-
TRANSPORT UND ABLAGE											
316	Automatische Heckklappenbetätigung	●	●	●	●	●	●	●	●	●	Serie
	Ablagemöglichkeiten	●	●	●	●	●	●	●	●	●	Serie
	Gepäckraum Neigungsverstellung inkl. Cargo Funktion der 2. Sitzreihe (zusätzliches Ladevolumen von bis zu ca. 85-100 Liter durch 12 Grad Neigungsverstellung der drei Lehnteile der Fondsitze.	●	●	●	●	●	●	●	●	●	Serie
3AC	Anhängerkupplung	○	○	○	○	○	○	○	○	○	840,-
413	Gepäckraumtrennnetz	○	○	○	○	○	○	○	○	○	170,-
	in Verbindung mit „7LK“ Travel Paket	○	○	○	○	○	○	○	○	○	–,-

CONNECTIVITY

	225e xDrive	230e xDrive	216i	218i	220i	223i	223i xDrive	218d	223d xDrive	EUR ohne MwSt.
Condition Based Service	●	●	●	●	●	●	●	●	●	Serie
6U2 BMW Live Cockpit Plus	●	●	●	●	●	●	●	●	●	Serie
6WC Widescreen Display	●	●	●	●	●	●	●	●	●	Serie
⚡ nicht mit „6U3“ BMW Live Cockpit Professional	○	○	○	○	○	○	○	○	○	Serie
654 DAB-Tuner	●	●	●	●	●	●	●	●	●	Serie
Lautsprechersystem	●	●	●	●	●	●	●	●	●	Serie
Steckdosen 2 x 12 V (in Gepäckraum und Mittelkonsole vorn); 2 x USB-C-Anschlüsse zum Laden und zur Übertragung von Daten (Mittelkonsole vorn); 2 x USB-C-Anschlüsse zum Laden (Mittelkonsole hinten).	●	●	●	●	●	●	●	●	●	Serie
BMW iDrive	●	●	●	●	●	●	●	●	●	Serie
6AK ConnectedDrive Services	●	●	●	●	●	●	●	●	●	Serie
6AF Gesetzlicher Notruf	●	●	●	●	●	●	●	●	●	Serie
6C4 Connected Package Professional	●	●	●	●	●	●	●	●	●	Serie
⚡ nur mit „6AK“ ConnectedDrive Services	○	○	○	○	○	○	○	○	○	Serie
610 BMW Head-Up Display ausfahrbare, getönte, aspärlich geformte Combiner-Scheibe über Instrumentenkombination; Projektion aus einem Vollfarb-LCD (Auflösung: 560x240); Anzeigehöhe und Helligkeit regulierbar.	○	○	○	○	○	○	○	○	○	515,-
⚡ nur mit „7EW“ Innovations-Paket	○	○	○	○	○	○	○	○	○	
in Verbindung mit „6U3“ BMW Live Cockpit Professional, „7EW“ Innovations-Paket	○	○	○	○	○	○	○	○	○	-,-
6U3 BMW Live Cockpit Professional inkl. Navigationsführung mit „Augmented View“ inkl. Abbiegehinweise, Fahrspurvorschlag, POI-Anzeige und Unterstützung bei der Parkplatzsuche im Control Display; „610“ Head-up Display	○	○	○	○	○	○	○	○	○	640,-
in Verbindung mit „7EW“ Innovations-Paket	○	○	○	○	○	○	○	○	○	-,-
⚡ nur mit „7EW“ Innovations-Paket, „610“ BMW Head-Up Display, „302“ Alarmanlage	○	○	○	○	○	○	○	○	○	
6NX Wireless Charging Ablage	○	○	○	○	○	○	○	○	○	170,-
⚡ nur mit „7EV“ Premium Paket, „7EW“ Innovations-Paket	○	○	○	○	○	○	○	○	○	
in Verbindung mit „7EV“ Premium Paket, „7EW“ Innovations-Paket	○	○	○	○	○	○	○	○	○	-,-
674 HiFi Lautsprechersystem Harman Kardon	○	○	○	○	○	○	○	○	○	545,-
in Verbindung mit „7LG“ Komfort Paket	○	○	○	○	○	○	○	○	○	-,-
4NR Innenraumkamera	○	○	○	○	○	○	○	○	○	160,-
6PA Personal eSIM	○	○	○	○	○	○	○	○	○	270,-

FAHRDYNAMIK

	225e xDrive	230e xDrive	216i	218i	220i	223i	223i xDrive	218d	223d xDrive	EUR ohne MwSt.
TwinPower Turbo Reihen-3-Zylinder-Benzinmotor Otto-Partikelfilter (OPF)	●	●	●	●	●					Serie
TwinPower Turbo Reihen-4-Zylinder-Benzinmotor Otto-Partikelfilter (OPF)						●	●			Serie
TwinPower Turbo Reihen-4-Zylinder-Dieselmotor Diesel-Partikelfilter (DPF)								●	●	Serie
Effizienzsteigerung und Emissionsreduktion Auto Start Stopp Funktion; MyMode 'Efficient' mit Reichweiten-/verbrauchs-optimierter Anpassung des Antriebsstrangs, Klimatisierung und Anzeigen inkl. Fahrhinweisen; Ottopartikelfilter/Dieselpartikelfilter (bei Typen mit Abgasnorm EU6d); Diesel mit SCR-Abgasreinigungssystem (14,0 Liter)	●	●	●	●	●	●	●	●	●	Serie
2TF Steptronic Getriebe mit Doppelkupplung 7-Gang Automatik mit Doppelkupplungstechnik	●	●	●	●	●	●	●	●	●	Serie
Serienfahrwerk	●	●	●	●	●	●	●	●	●	Serie
Lenkung	●	●	●	●	●	●	●	●	●	Serie
BMW xDrive	●	●					●	●		Serie
2VG Performance Control	●	●	●	●	●	●	●	●	●	Serie
My Modes ermöglicht die Einstellung der gewünschten Grundcharakteristik: Personal (Basiseinstellung), Efficient, Sport	●	●	●	●	●	●	●	●	●	Serie
Bremssystem	●	●	●	●	●	●	●	●	●	Serie
1AG Größerer Kraftstofftank Vergrößerung des Kraftstofftanks um 8 Liter			○	○	○	○	○	○	○	40,-
2TE Steptronic Getriebe mit Schaltwippen	○	○	○	○	○	○	○	○	○	-,-
⚡ nur mit „710“ M Lederlenkrad	○	○	○	○	○	○	○	○	○	
2TC Steptronic Sport Getriebe mit Doppelkupplung 7-Gang Automatik mit Doppelkupplungstechnik						○	○	○	○	-,-
⚡ nur mit „710“ M Lederlenkrad, „337“ M Sportpaket						○	○	○	○	
225 Serienfahrwerk bei Auswahl von „337“ M Sportpaket ist eine Abwahl von „2VF“ Adaptives M Fahrwerk und ein Tausch durch „225“ Serienfahrwerk möglich	○	○	○	○	○	○	○	○	○	-,-
⚡ nur mit „9T1“ M Sport Exterieurumfänge	○	○	○	○	○	○	○	○	○	
2VF Adaptives M Fahrwerk	○	○	○	○	○	○	○	○	○	580,-
in Verbindung mit „337“ M Sportpaket	○	○	○	○	○	○	○	○	○	-,-

FAHRASSISTENZSYSTEME		225e xDrive	230e xDrive	216i	218i	220i	223i	223i xDrive	218d	223d xDrive	EUR ohne MwSt.
	Speed Limiter	●	●	●	●	●	●	●	●	●	Serie
5DM	Parking Assistant kamera- und ultraschallbasiertes Assistenzsystem bestehend aus Parkassistent, Active PDC, Rückfahrassistent, Einparkhilfe Seite und der Rückfahrkamera.	●	●	●	●	●	●	●	●	●	Serie
	Aufmerksamkeitsassistent	●	●	●	●	●	●	●	●	●	Serie
	Active Guard	●	●	●	●	●	●	●	●	●	Serie
5DN	Parking Assistant Plus kamera- und ultraschallbasiertes Assistenzsystem bestehend aus Parkansicht und Remote 3D View sowie den Funktionen des Parking Assistant.	○	○	○	○	○	○	○	○	○	555,-
	☞ nur mit „7EW“ Innovations-Paket, „430“ Innen- und Außenspiegelpaket	○	○	○	○	○	○	○	○	○	
	☞ nicht mit „5DM“ Parking Assistant	○	○	○	○	○	○	○	○	○	
	in Verbindung mit „7EW“ Innovations-Paket	○	○	○	○	○	○	○	○	○	-, -
5AS	Driving Assistant kamera- und radarbasiertes Fahrerassistenzsystem bestehend aus Spurverlassenswarnung, Spurwechselwarnung, Auffahr- und Personenwarnung mit City-Bremsfunktion, Speed Limit Info	○	○	○	○	○	○	○	○	○	505,-
5AT	Driving Assistant Plus	○	○	○	○	○	○	○	○	○	670,-
5AU	Driving Assistant Professional kamera- und radarbasiertes Fahrerassistenzsystem aus folgenden Funktionen inkl. den Inhalten SA 5AS: Lenk- und Spurführungsassistent (LSA), Lenk- und Spurführungsassistent (LSA) bei aktiver Navigationsführung, Automatischer Speed Limit Assist, Abstandsregelung (ACC mit Stop&Go-Funktion) bis 210 km/h, Spurhalteassistent mit aktivem Seitenkollisionsschutz, Querverkehrswarnung vorne/hinten, Nothalteassistent, Vorfahrtswarner, Falschfahrwarnung (nur mit SA 6U3).	○	○	○	○	○	○	○	○	○	1.665,-
	Bitte beachten: Die in der Sonderausstattung enthaltenen Systemumfänge unterstützen nur innerhalb definierter Systemgrenzen. Verantwortung und Reaktion auf das reale Verkehrsgeschehen verbleiben beim/bei der jeweiligen Fahrer/-in.										
	☞ nur mit „430“ Innen- und Außenspiegelpaket, „6U3“ BMW Live Cockpit Professional	○	○	○	○	○	○	○	○	○	
	☞ nicht mit „5AS“ Driving Assistant, „5AT“ Driving Assistant Plus	○	○	○	○	○	○	○	○	○	
9QV	Vorbereitung Driving Assistant Plus Digitaler Nachverkauf: Driving Assistant Plus buchbar über BMW Connected Drive Store	○	○	○	○	○	○	○	○	○	-, -
	☞ nur mit „7EV“ Premium Paket, „7EW“ Innovations-Paket	○	○	○	○	○	○	○	○	○	
	☞ nicht mit „5AT“ Driving Assistant Plus, „5AU“ Driving Assistant Professional	○	○	○	○	○	○	○	○	○	

FUNKTIONALITÄT		225e xDrive	230e xDrive	216i	218i	220i	223i	223i xDrive	218d	223d xDrive	EUR ohne MwSt.
	Innenbeleuchtung	●	●	●	●	●	●	●	●	●	Serie
5A2	LED-Scheinwerfer	●	●	●	●	●	●	●	●	●	Serie
	Außenbeleuchtung dynamische Bremsleuchten: Zeigt dem Nachfolgenden Verkehr starke Bremsungen an; Begrüßungslicht: Das Licht Leuchtet bei Entriegelung des Fahrzeugs die Fahrzeugumgebung aus; Heimleuchten: Licht bleibt nach Verriegelung noch einige Zeit eingeschaltet; Türausstiegleuchten vorn (bei geöffneter Tür); dritte Bremsleuchte in Heckspoiler integriert (LED-Technik); Kennzeichenbeleuchtung (LED-Technik).	●	●	●	●	●	●	●	●	●	Serie
	Sichtfunktionen Regensensor und Fahrlichtautomatik; Scheibenwischer: vorn (mit beheizten Waschdüsen) und hinten; Waschdüse für Rückfahrkamera; Außenspiegel: elektrisch verstellbar und beheizt; Heckscheibenheizung.	●	●	●	●	●	●	●	●	●	Serie
534	Klimaautomatik	●	●	●	●	●	●	●	●	●	Serie
	Fensterheber, elektrisch	●	●	●	●	●	●	●	●	●	Serie
	Schließsystem mit Zentralverriegelung	●	●	●	●	●	●	●	●	●	Serie
	Standard-Ladekabel	●	●								Serie
	Elektrisches Fahren	●	●								Serie
	Hochvoltbatterie	●	●								Serie
552	Adaptiver LED-Scheinwerfer	○	○	○	○	○	○	○	○	○	790,-
	☞ nur mit „7EV“ Premium Paket, „7EW“ Innovations-Paket, „5AC“ Fernlichtassistent	○	○	○	○	○	○	○	○	○	
	in Verbindung mit „7EV“ Premium Paket, „7EW“ Innovations-Paket	○	○	○	○	○	○	○	○	○	-, -
5AC	Fernlichtassistent automatisches Ein- und Ausschalten des Fernlichtes abhängig von der Verkehrssituation	○	○	○	○	○	○	○	○	○	160,-
	in Verbindung mit „552“ Adaptiver LED-Scheinwerfer inkl. Scheinwerfer-Waschanlage, „7EW“ Innovations-Paket, „7EV“ Premium Paket	○	○	○	○	○	○	○	○	○	-, -
431	Innenspiegel, automatisch abblendend	○	○	○	○	○	○	○	○	○	145,-
	in Verbindung mit „430“ Innen- und Außenspiegelpaket, „7EW“ Innovations-Paket, „7EV“ Premium Paket	○	○	○	○	○	○	○	○	○	-, -
430	Innen- und Außenspiegelpaket inkl. elektrischer Anklappfunktion und Bordsteinautomatik für Beifahrer-Außenspiegel	○	○	○	○	○	○	○	○	○	460,-
	☞ nur mit „7EV“ Premium Paket, „7EW“ Innovations-Paket, „431“ Innenspiegel, automatisch abblendend	○	○	○	○	○	○	○	○	○	
	in Verbindung mit „7EV“ Premium Paket, „7EW“ Innovations-Paket	○	○	○	○	○	○	○	○	○	-, -
420	Sonnenschutzverglasung stärker eingefärbte Verglasung ab der B-Säule im hinteren Fahrzeugbereich	○	○	○	○	○	○	○	○	○	335,-
	in Verbindung mit „7LK“ Travel Paket	○	○	○	○	○	○	○	○	○	-, -

FUNKTIONALITÄT

	225e xDrive	230e xDrive	216i	218i	220i	223i	223i xDrive	218d	223d xDrive	EUR ohne MwSt.
402 Panorama-Glasdach mit elektrischer Betätigung von Glasdach und Innenhimmel, Windabweiser	o	o	o	o	o	o	o	o	o	1.120,-
in Verbindung mit „7LK“ Travel Paket	o	o	o	o	o	o	o	o	o	-,-
322 Komfortzugang schlüsselloser Zugang zum Fahrzeug über Vordertüren, inkl. Vorfeldbeleuchtung in den Türaußengriffen sowie berührungslosem Öffnen und Schließen der Heckklappe	o	o	o	o	o	o	o	o	o	505,-
⚠ nur mit „6NX“ Wireless Charging Ablage, „7EV“ Premium Paket, „7EW“ Innovations-Paket	o	o	o	o	o	o	o	o	o	
in Verbindung mit „7EV“ Premium Paket, „7EW“ Innovations-Paket	o	o	o	o	o	o	o	o	o	-,-
302 Alarmanlage inkl. Innenraumschutz, Neigungsalarmgeber und Notstromsirene	o	o	o	o	o	o	o	o	o	420,-
in Verbindung mit „7EW“ Innovations-Paket	o	o	o	o	o	o	o	o	o	-,-
4V1 BMW IconicSounds Electric Inszenierung des Antriebssounds	o	o								170,-
⚠ nur mit „4U9“ Akustischer Fußgängerschutz	o	o								
4T2 Ladekabel Professional (Mode 3) für öffentliches Laden	●	●								Serie
4T3 Flexible Fast Charger (Mode 2)	o	o								330,-

PASSIVE SICHERHEIT

	225e xDrive	230e xDrive	216i	218i	220i	223i	223i xDrive	218d	223d xDrive	EUR ohne MwSt.
Airbag	●	●	●	●	●	●	●	●	●	Serie
2VB Reifendruck-Kontrolle	●	●	●	●	●	●	●	●	●	Serie
428 Warndreieck mit Erste-Hilfe-Set	●	●	●	●	●	●	●	●	●	Serie
4U9 Akustischer Fußgängerschutz	●	●								Serie
2VC Reifenpannenset Reifendichtmittelflasche, elektrisch betriebener 12V-Kompressor (zum Anschluss an 12V-Steckdose)	●	●	●	●	●	●	●	●	●	Serie
478 Kindersitzbefestigung i-Size für Beifahrer	●	●	●	●	●	●	●	●	●	Serie
Sicherheitssysteme Antiblockiersystem und Cornering Brake Control (ABS und CBC); Dynamische Stabilitäts Control (DSC); Crash-Sensor; PC-iBrake (PostCrash-iBrake); Anhängerstabilisierungslogik; Reifen Pannen Anzeige.	●	●	●	●	●	●	●	●	●	Serie

BMW SERVICES



Relax. We care.
Immer für Sie da. BMW Proactive Care.
Wir kümmern uns, damit Sie es nicht müssen.

Um den Servicetermin, den Sie vielleicht vergessen haben. Um die Warnmeldung, die Sie vielleicht nicht verstehen. Wir kümmern uns um den Ölwechsel und den Räderwechsel, so dass Sie es nicht tun müssen. Und wenn Sie im Falle eines Unfalls nicht wissen, an wen Sie sich wenden sollen? Entspannen Sie sich. Wir sind immer für Sie da.



Proactive Care ist mehr als ein Produkt. Es ist ein Versprechen: Wir lassen Sie nicht im Stich – so dass Sie loslassen können.

Weitere Informationen erhalten Sie unter: www.bmw.at/proactivecare



Die beste Entscheidung für Ihre Finanzierung und Versicherung*.
BMW Financial Services.

Wir bieten Ihnen umfangreiche Finanzdienstleistungen sowie attraktive Versicherungsangebote*, mit denen Sie die Freude am Fahren unbeschwert und in vollen Zügen genießen können. Ob Leasing oder Kredit – wir haben die optimale Lösung für Ihre Bedürfnisse. Und mit unseren Versicherungsleistungen* genießen Sie im Fall der Fälle exklusiven und umfassenden Schutz.

Neugierig? Entdecken Sie gleich unsere vielseitigen Finanzierungs- und Versicherungsangebote.



BMW Paket Care.

Mit Paket Care sind Sie und Ihr BMW bestens versorgt – denn die wichtigsten Wartungsarbeiten, die für eine perfekte Funktion Ihres Fahrzeugs erforderlich sind, deckt dieses Paket bereits ab.

Alle Leistungen beinhalten Original BMW Teile sowie die anfallende Arbeitszeit. BMW Paket Care ist bis 2 Jahre ab Erstzulassung aktivierbar.



Mehr Informationen zu den inkludierten Leistungen von BMW Paket Care finden Sie unter: www.bmw.at/paketcare

* Leasing: BMW Austria Leasing GmbH (GISA-Zahl: 17752213)/Kredit: BMW Austria Bank GmbH (GISA-Zahl: 27506349), Siegfried-Marcus-Straße 24, 5020 Salzburg, Versicherungsvermittlung in der Form Versicherungsagent als Nebengewerbe mit der Berechtigung zum Empfang von Prämien. Agenturverhältnis mit Generali Versicherung AG (BMW Austria Leasing GmbH und BMW Austria Bank GmbH), Allianz Elementar Versicherungs-AG und Wiener Städtische Versicherung AG Vienna Insurance Group (nur BMW Austria Leasing GmbH). Mit AXA France VIE S.A. und der AXA France IARD S.A. (Terrasses de l'Arche 313, 92727 Nanterre Cedex) wurde ein Gruppenversicherungsvertrag abgeschlossen in dessen Rahmen Restschuldversicherungen für Kredit abgeschlossen werden können. Angebot freibleibend. Druckfehler, Änderungen und Irrtümer vorbehalten.

ORIGINAL BMW ZUBEHÖR



BMW Fahrradheckträger Pro 2.0

Der BMW Fahrradheckträger Pro 2.0 ist leicht, aber dennoch stabil und mit bis zu 60 kg belastbar. Er bietet eine herausragend einfache Handhabung und kann zwei Fahrräder/E-Bikes transportieren (auf drei Räder erweiterbar). Dabei ermöglicht seine Abklappfunktion jederzeit einfachen Zugang zum Gepäckraum.

BMW Dachbox 420

Die moderne BMW Dachbox in Schwarz mit titansilbernen Seitenblenden hat ein Fassungsvermögen von 420 Litern und passt zu allen BMW Dachträgersystemen. Durch ihr beidseitiges Öffnungssystem mit 3fach-Zentralverriegelung auf beiden Seiten ist sie einfach zu beladen und diebstahlhemmend abschließbar.



BMW Safety Case

Sicherer Halt für Tablets mit BMW Safety Case. Der verstellbare Halter wird am Basisträger oder an der Sonderausstattung „Travel & Comfort“ befestigt.



ORIGINAL BMW ZUBEHÖR

Preise in €
inkl. 20%
MwSt.

Bei den nachfolgend aufgeführten Winterkomplettsets handelt es sich um Mindestgrößen (Dimensionen). Über das komplette Angebots-Sortiment informiert Sie gerne Ihr BMW Partner.

Winter-Komplettset (4 Stück)

18" M Leichtmetallrad Doppelspeiche 838 M, Bicolor (Midnight Grey, burnished)
Goodyear Ultra Grip Performance + 225/50 R18 99H XL

auf
Anfrage

BMW Nabenabdeckung feststehend

100,00

Relingträger, abschließbar

330,00

Dachbox 320, Schwarz/Titansilber
L x B x H: 191 x 63 x 39 cm

620,00

Dachbox 420, Schwarz/Titansilber
L x B x H: 206 x 80 x 41 cm

890,00

Dachbox 520, Schwarz/Titansilber
L x B x H: 235 x 94 x 41 cm

1.120,00

Fahrraddachträger, für ein Fahrrad

170,00

Fatbike-Radschalen für Fahrraddachträger

50,00

Carbonrahmen-Transportschutz

35,00

Ski- und Snowboardhalterung, seitlich ausziehbar

300,00

Fahrradheckträger Pro 2.0
für die Anhängerkupplung

740,00

Erweiterungssatz 3. Fahrrad für Fahrradheckträger Pro 2.0

200,00

Fatbike-Spannriemen für Fahrradheckträger

50,00

Transporttasche für Fahrradheckträger Pro und Pro 2.0

40,00

Auffahrschiene für Fahrradheckträger

150,00

Allwetter-Fußmatten, Schwarz
vorn
hinten

90,00

65,00

Schlüsseletui Leder

40,00

Travel & Comfort System

Basisträger

25,00

Universalhalter für Tablets mit Safety Case

170,00

Halter für 9,7" Apple iPad 2/3/4

150,00

Safety Case für 10,5" Apple iPad Pro

60,00

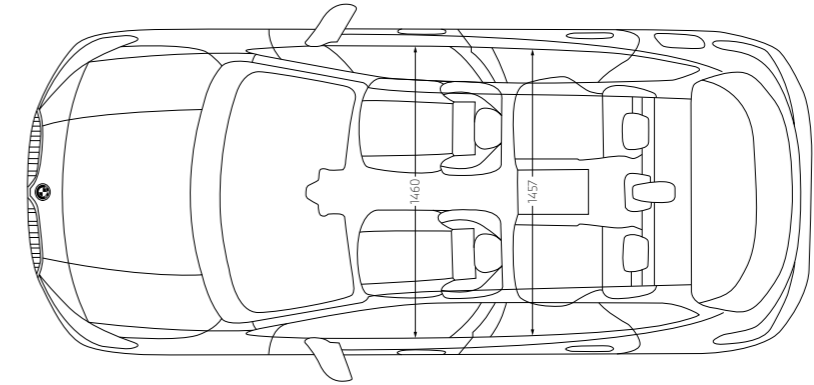
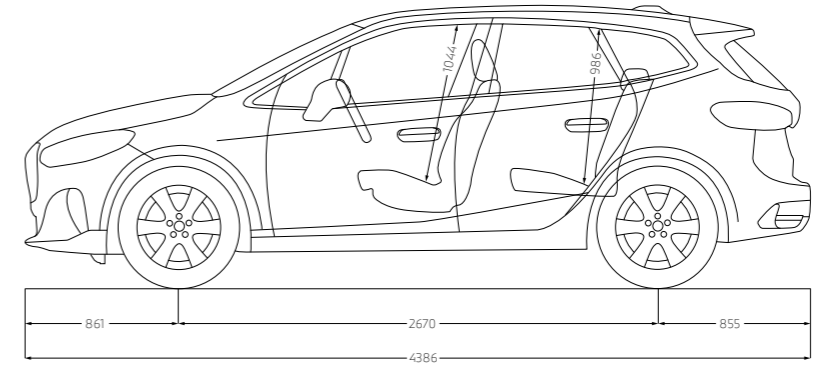
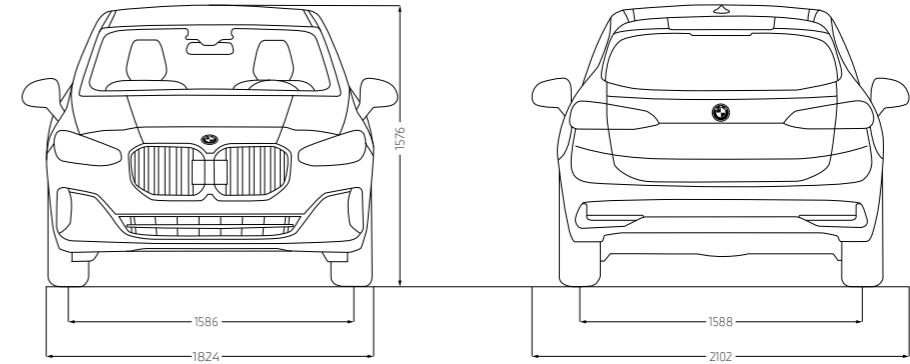
Safety Case für 10,5" Samsung Galaxy Tab A

60,00

Die hier aufgeführten Produkte stellen eine Auswahl des verfügbaren Zubehörs für diesen Fahrzeugtyp dar. Einen Gesamtüberblick über unser Angebot erhalten Sie unter www.bmw.at/zubehoer. Beachten Sie bitte, dass beim nachträglichen Verbau der aufgeführten Zubehörprodukte zu den ausgewiesenen Teilpreisen weitere Kosten für den zusätzlichen Einbauaufwand entstehen (Einbauzeit und – je nach Ausstattung des Fahrzeugs – zusätzliche Montageteile usw.). Über die entsprechenden Komplettpreise informiert Sie Ihr BMW Partner. Preisangaben in € inkl. 20% MwSt. Preisstand 03/2024. Druckfehler, Irrtümer und Preis- oder Produktänderungen vorbehalten.

BMW 2er ACTIVE TOURER

		225e xDrive	230e xDrive	216i	218i	220i	223i	223i xDrive	218d	223d xDrive
Gewicht										
Leergewicht EG ¹	kg	1900	1920	1545	1545	1595	1620	1690	1620	1730
Zulässiges Gesamtgewicht	kg	2405	2420	2015	2015	2075	2105	2170	2085	2210
Zuladung	kg	580	575	545	545	555	560	555	540	555
Zulässige ungebremste Anhängelast ²	kg	750	750	750	750	750	750	750	750	750
Zulässige gebremste Anhängelast bis max. 12 % Steigung / max. 8 % Steigung ²	kg	1400–1400	1400–1400	1100/1100	1300/1300	1300/1300	1500/1500	1500/1500	1400/1400	1500–1500
Gepäckraumvolumen (Normal/ Cargo/ Gesamt)	l	406/500/1370	406/500/1370	470/565/1455	470/565/1455	415/500/1405	415/500/1405	415/500/1405	470/565/1455	415/500/1405
Motor^{3,4}										
Zylinder/Ventile		3/4	3/4	3/4	3/4	3/4	4/4	4/4	4/4	4/4
Hubraum	cm ³	1499	1499	1499	1499	1499	1998	1998	1995	1995
Nennleistung/ Nendrehzahl	kW (PS)/ 1/min	100 (136)/ 4400–6500	110 (150)/ 4700–6500	90 (122)/ 3900–6500	100 (136)/ 4400–6500	125 (170)/ 4700–6500	160 (218)/ 5000–6500	160 (218)/ 5000–6500	110 (150)/ 3750–4000	155 (211)/ 4000
48 V Mild-Hybrid-Technologie	kW (PS)	–	–	–	–	14 (19)	14 (19)	14 (19)	–	14 (19)
Max. Drehmoment/ Drehzahl	Nm/ 1/min	230/ 1500–4000	230/ 1500–4400	230/ 1500–3600	230/ 1500–4000	230/240/ 1500–4400, 1500–4000	320/ 1500–4000	320/ 1500–4000	360/ 1500–2500	360/ 1500–2750
Elektrischer Motor^{10,11}										
Elektrische Leistung	kW (PS)	80 (109)	80 (109)	–	–	–	–	–	–	–
Kraftübertragung										
Antriebsart		Allrad-antrieb	Allrad-antrieb	Front-antrieb	Front-antrieb	Front-antrieb	Front-antrieb	Allrad-antrieb	Front-antrieb	Allrad-antrieb
Seriengeräte		7-Gang Steptronic mit Doppelkupplung	7-Gang Steptronic mit Doppelkupplung	7-Gang Steptronic mit Doppelkupplung	7-Gang Steptronic mit Doppelkupplung	7-Gang Steptronic mit Doppelkupplung	7-Gang Steptronic mit Doppelkupplung	7-Gang Steptronic mit Doppelkupplung	7-Gang Steptronic mit Doppelkupplung	7-Gang Steptronic mit Doppelkupplung
Fahrleistung										
Höchstgeschwindigkeit	km/h	195	205	206	214	221	241	238	220	233
Beschleunigung 0–100 km/h	s	6,7	5,5	10,3	9,0	8,1	7,0	6,9	8,8	7,3
Verbrauch^{3,4} – Alle Motoren erfüllen die Euro 6d Abgasnorm										
Kombiniert ⁵ (WLTP)	l/100 km	0,8–0,6	0,8–0,6	6,7–6,2	6,7–6,2	6,4–5,8	6,5–5,9	6,9–6,4	5,2–4,8	5,0–4,6
Stromverbrauch ⁵ (WLTP)	kWh/100 km	20,1–17,5	20–17,6	–	–	–	–	–	–	–
CO ₂ -Emissionen kombiniert ⁵ (WLTP)	g/km	21–19	21–19	152–140	152–140	144–131	146–134	156–144	136–125	132–120
Tankinhalt, ca.		47	47	45	45	45	45	45	45	45
Räder/Reifen										
Reifendimension		205/65 R16 95 W	205/60 R17 97 W XL	205/65 R16 95 W	205/65 R16 95 W	205/65 R16 95 W	205/60 R17 97 W XL	205/60 R17 97 W XL	205/65 R16 95 W	205/60 R17 97 W XL
Raddimension		7Jx16	7Jx17	7Jx16	7Jx16	7Jx16	7Jx17	7Jx17	7Jx16	7Jx17
Material		Leichtmetall	Leichtmetall	Leichtmetall	Leichtmetall	Leichtmetall	Leichtmetall	Leichtmetall	Leichtmetall	Leichtmetall
Plug-in-Hybrid										
Systemleistung	kW (PS)	180 (245) ⁷	240 (326) ⁸	–	–	–	–	–	–	–
Systemdrehmoment	Nm	477	477	–	–	–	–	–	–	–
Hochvolt-Batterie Netto Batterieinhalt	in kWh	Li-Ion/14,2	Li-Ion/14,2	–	–	–	–	–	–	–
Elektr. Reichweite, kombiniert ⁶ (WLTP)	km	78–88	78–88	–	–	–	–	–	–	–
Ladedauer an Haushaltssteckdose (Mode 2) max: 2,3 kW, 12,5 A; (100 %)	h	2,5	2,5	–	–	–	–	–	–	–
Ladedauer Öffentlich/Wallbox (Mode 3) max: 3,7 kW, 16 A; (100 %)	h	4,75	4,75	–	–	–	–	–	–	–



Alle Maßangaben der technischen Zeichnung in Millimeter. Angaben zu Fahrleistung, Verbrauch und CO₂-Emissionen gelten für Fahrzeuge mit Seriengeräte. Werte in [] gelten für Fahrzeuge mit Steptronic Getriebe.

¹ Das EG-Leergewicht bezieht sich auf ein Fahrzeug mit serienmäßiger Ausstattung und beinhaltet keine Sonderausstattungen. Im Leergewicht sind 90 % Tankfüllung sowie 75 kg für den Fahrer berücksichtigt. Optionale Ausstattungen können das Gewicht des Fahrzeugs, die Nutzlast sowie bei Einfluss auf die Aerodynamik die Höchstgeschwindigkeit verändern.
² Das tatsächliche Gesamtgewicht des Anhängers darf die maximal zulässige Anhängelast unter Berücksichtigung der maximal zulässigen Stützlast nicht übersteigen.
³ Angaben zu Leistung für Benzinmotoren beziehen sich auf den Betrieb mit ROZ 98 Kraftstoff. Angaben zu Verbrauch beziehen sich auf den Betrieb mit Referenzkraftstoff gemäß VO (EU) 2007/715. Kraftstoffqualitäten bleifrei ROZ 91 und höher mit einem maximalen Ethanol-Anteil von 10 % (E10) sind zulässig. BMW empfiehlt die Verwendung von Superbenzin bleifrei ROZ 95.
⁴ Die angegebenen Verbrauchs- und CO₂-Angaben wurden nach dem vorgeschriebenen Messverfahren des WLTP-Zyklus (World Harmonized Light Duty Vehicles Test Procedure) gemäß VO (EG) Nummer 715/2007 und VO (EU) 2017/1151 ermittelt. Die Angaben beziehen sich grundsätzlich auf ein Fahrzeug mit Basisausstattung. Allenfalls gewählte Sonderausstattungen, die durch den Hersteller als Ersatz von Teilen der Grundausstattung geliefert werden, können diese Werte erhöhen und differieren diese daher auch je nach Modell und Motorisierung. Darüber hinaus können auch nachträgliche Sonderausstattungen und Zubehör relevante Fahrzeugparameter, wie z. B. Gewicht, Rollwiderstand und Aerodynamik verändern und sich dadurch abweichende Verbrauchswerte und CO₂-Emissionen ergeben. Für die Bemessung von Steuern und anderen fahrzeugbezogenen Abgaben, die (auch) auf den CO₂-Ausstoß abstellen, können daher andere als die hier angegebenen Werte gelten. Die Angaben beziehen sich daher nicht auf das konkrete Fahrzeug und sind nicht Bestandteil des Angebots, sondern dienen allein Vergleichszwecken zwischen den verschiedenen Fahrzeugtypen. Weitere Informationen zum WLTP-Messverfahren finden Sie unter: <https://www.bmw.de/de/topics/fascination-bmw/efficient-dynamics-consumption-emissions.html>. Die CO₂-Effizienzangaben ergeben sich aus der Richtlinie 1999/94/EG sowie dem PKW-VIG und verwenden die Verbrauchs- und CO₂-Werte, welche im Zuge des Genehmigungsverfahrens ermittelt wurden, zur Einstufung. Ein Leitfaden über den Kraftstoffverbrauch, Stromverbrauch und die CO₂-Emissionen, der Daten für alle neuen Personenkraftwagenmodelle enthält, ist kostenlos an allen Verkaufsorten erhältlich. Der Kraftstoffverbrauch bzw. der Stromverbrauch und der CO₂-Ausstoß eines Fahrzeugs sind nicht nur von der effizienten Ausnutzung des Kraftstoffes durch das Fahrzeug, sondern auch vom Fahrstil sowie von anderen nicht technischen Faktoren abhängig. CO₂ ist das für die Erderwärmung hauptsächlich verantwortliche Treibhausgas. Darüber hinaus können weitere Details zum konkreten Fahrzeug der beim Händler aufliegenden Typengenehmigung entnommen werden.
⁵ Verbrauch und CO₂-Emissionen abhängig von unterschiedlichen Faktoren, insbesondere: persönlicher Fahrstil, Streckenbeschaffenheit, Außentemperatur, Heizung/Klimatisierung, Vortemperatur.
⁶ Reichweite abhängig von unterschiedlichen Faktoren, insbesondere: persönlicher Fahrstil, Streckenbeschaffenheit, Außentemperatur, Heizung/Klimatisierung, Vortemperatur.
⁷ 100 kW (136 PS) verbrennungsmotorischer Antrieb + bis zu 80 kW (108 PS) elektrischer Antrieb.
⁸ 100 kW (136 PS) verbrennungsmotorischer Antrieb + bis zu 80 kW (108 PS) elektrischer Antrieb.
⁹ 110 kW (150 PS) verbrennungsmotorischer Antrieb + bis zu 130 kW (177 PS) elektrischer Antrieb.
¹⁰ Die Leistung ist abhängig vom Ladezustand der Batterie.
¹¹ Der rein elektrische Antrieb steht bei Temperaturen unter 0 Grad Celsius erst nach einigen Kilometern zur Verfügung, wenn sich die Batterie auf den betriebsfähigen Zustand aufwärmt.

Die Angaben Kraftstoffverbrauch, CO₂-Emissionen und Effizienzklasse gelten in Abhängigkeit von der gewählten Räderkategorie und Sonderausstattung. Den fahrzeugindividuellen Verbrauchswert nach WLTP erhalten Sie im BMW Online-Konfigurator unter www.bmw.de/konfigurator oder bei Ihrem BMW Partner.

Die technischen Daten, Verbrauchswerte und Anhängelasten beziehen sich nur auf ein Fahrzeug mit ab Werk verbauter Serien- und Sonderausstattung. Nachträglich verbauter Zubehör- bzw. Anbauteile sind nicht berücksichtigt.

GUT FÜR ÖSTERREICH.

Die BMW Group.
Gemeinsam stark für unser Land.

**BMW
GROUP**



**BMW GROUP.
GUT FÜR ÖSTERREICH.**



Steyr

BMW Motoren GmbH



Salzburg

BMW Vertriebs GmbH

BMW Austria GmbH

BMW Financial Services

Alphabet Austria Fuhrparkmanagement GmbH



Weitere Informationen unter
<https://www.bmwgroup.com/austria/de.html>



YOUR WORLD. MY BMW.

JETZT DIE MY BMW APP
HERUNTERLADEN.

Die direkte Verbindung zu Ihrem Fahrzeug und zur Welt von BMW:
Mit der neuen My BMW App ganz bequem den Fahrzeugstatus
checken, auf Funktionen aus der Ferne zugreifen, einen Servicetermin
vereinbaren, Fahrten planen und vieles mehr – so wird die App zu Ihrem
täglichen Mobilitätsbegleiter.



Probieren Sie es gleich aus und
installieren Sie die **My BMW App**
aus Ihrem App-Store.

Scannen Sie dazu den QR-Code
oder klicken Sie auf das App-Icon.

Schon gewusst?

Wenn Sie sich einmalig mit der My BMW App im Fahrzeug
anmelden, passen sich alle personalisierten Einstellungen wie
z. B. Sitz, Außenspiegel und Navigation über Ihr Profil bei jeder
Fahrt automatisch an Sie an.

Voraussetzung ist die Ausstattung ConnectedDrive Services und ein kompatibles Smartphone. Die Verfügbarkeit und die Funktionen der My BMW App sind abhängig vom Fahrzeugmodell und können je nach Markt variieren. Detaillierte Informationen erhalten Sie unter www.bmw.at