



FIAT DOBLÒ

PREISE

AUSSTATTUNGEN

TECHNISCHE DATEN

DATENSTAND

14.10.2024



FAHRZEUGPREISE

DOBLÒ ELEKTRO

Version	Versionscode	Länge m	Elektromotor Leistung kW (PS)	Batterie- kapazität kWh	Reichweite km WLTP*	CO ₂ ** g/km	NoVA** %	Listenpreis netto in €	Listenpreis brutto in €	Gesamtbetrag brutto in €	
										Inkl. E-Mobilitäts- bonus (Herstelleranteil)	Inkl. Förderung Bundes- ministerium ¹⁾
e-DOBLÒ	00.361.MB2.2.TOP	4,40	100 (136)	50	330	0	0	34.000,-	40.800,-	38.400,-	35.400,-

DOBLÒ DIESEL

Version	Versionscode	Länge m	Getriebe	Kraftstoff	Abgas- Norm	Leistung kW (PS)	CO ₂ ** g/km	NoVA** %	Listenpreis netto in €	Listenpreis brutto in €
DOBLÒ	00.360.MBM.2.000	4,40	Manuell	Diesel	Euro 6.4	96 (130)	143	9%	23.821,71	30.380,-
	00.360.MBK.2.000	4,40	Automatik	Diesel	Euro 6.4	96 (130)	143	9%	25.604,65	32.680,-
	00.360.PBM.2.000	4,75	Manuell	Diesel	Euro 6.4	96 (130)	147	10%	24.176,92	31.080,-
	00.360.PBK.2.000	4,75	Automatik	Diesel	Euro 6.4	96 (130)	147	10%	25.946,15	33.380,-

1) Beinhaltet 3.000€ Förderung seitens Bundesministerium Klimaschutz, Umwelt, Energie, Mobilität, Innovation und Technologie. Die angegebenen Werte zu Reichweite und Stromverbrauch basieren auf dem WLTP-Testverfahren. Die tatsächliche Reichweite kann aufgrund zahlreicher Faktoren wie persönlicher Fahrstil, Topographie, Außentemperatur, Verwendung von Heizung bzw. Klimaanlage, dem Ladestand der Batterie sowie Zustand, Gebrauch und Ausstattung des Fahrzeugs variieren.

** Die CO₂-Angaben sind nicht Bestandteil des Angebotes, sondern dienen allein Vergleichszwecken zwischen den verschiedenen Fahrzeugtypen. Bei den Angaben zu den CO₂- und Verbrauchswerten handelt es sich um Werte, die im Rahmen der Vorabdatenkonfiguration für das Kraftfahrzeug berechnet wurden. Es ist nicht ausgeschlossen, dass es im Zuge des Produktionsprozesses zu Abweichungen dieser CO₂- und Verbrauchswerte kommt und daher die im Rahmen der Vorabdatenkonfiguration errechneten CO₂- und Verbrauchswerte nicht den CO₂- und Verbrauchswerten des ausgelieferten Kraftfahrzeugs entsprechen. Auch bei ähnlich oder gleich ausgestatteten Lagerfahrzeugen können die CO₂- und Verbrauchswerte aufgrund eines früheren Produktionstermins abweichen. Derartige Änderungen der CO₂- und Verbrauchswerte sind für die Berechnung der NoVA, des Sachbezugs bei privat genutzten Dienstwägen sowie bei der motorbezogenen Versicherungssteuer relevant. Insbesondere können sich durch Mehrausstattungen (z.B. breitere Reifen mit einer anderen Effizienzklasse, Schiebedach etc.) relevante Fahrzeugparameter, wie z. B. Gewicht, Rollwiderstand und Aerodynamik verändern und sich dadurch abweichende Verbrauchswerte und CO₂-Emissionen ergeben



EXTERIEUR

- Schiebetüren Fahrer- und Beifahrerseite mit Ausstellfenstern (515)
- Heckklappe mit Heckscheibenheizung und Heckscheibenwischer, getönt (181)
- LED Frontscheinwerfer

INTERIEUR

- Ablagefach über der Windschutzscheibe
- Fahrersitz höhenverstellbar (JT6)
- Schaltwippen am Lenkrad zur Dosierung der Energierückgewinnung (Leicht, Mittel, Stark)

SICHERHEIT

- Fahrer- und Beifahrer-, Seiten- (vorne) und Kopfairbags vorne/hinten (CJ2)
- Elektrische Feststellbremse (026)
- Reifendruckkontrollsystem iTPMS (365)
- Sicherheitspaket (4ZF)
 - Aktiver Spurhalteassistent
 - Müdigkeitswarner
 - Tempomat mit Geschwindigkeitsbegrenzer
 - Verkehrsschilderkennung
 - Automatischer Fernlicht-Assistent
 - Autonome Notbremsassistent mit Fußgängererkennung
 - Regen- und Lichteinschaltensensor (JHC)
- Adaptiver Tempomat (8TU)

LADETECHNIK

- On-Board-Charger für 3-phasiges laden (AC max. 11kW) (1U9)
- Ladekabel Mode 3 für Wallbox oder öffentliche Ladestationen (3-phasig, 11kW; Länge: 6m) (07D)

STYLE PLUS PAKET (BF0)

- 17" Leichtmetallräder 205/55 R17 (3DC)
- Dachreling (86Q)
- **MAGIC TOP:** Panoramaglasdach mit Ablagefächern am Dachhimmel (CUN)
- Erhöhte Mittelkonsole (6ZQ)

TECH PAKET (BF1)

- 10" HD-Infotainment inkl. Navigation, kabelloses Apple CarPlay¹⁾ & Android Auto²⁾, iVm. UConnect Services, Bluetooth, Bi-Tuner Radio AM/FM/DAB, Wi-Fi & Sprachassistent (RDC)
- Induktive Smartphone Ladestation (RFX)
- Keyless Entry & GO (123)
- 230V Steckdose (2GM)
- **MAGIC VIEW:** Front-, Seiten- und Heckparksensoren, HD-Rückfahrkamera, Parkassistent, Toter-Winkel-Warner (2V8)
- Grip Control-Technologie: Optimierte Traktionskontrolle je nach Bodenbeschaffenheit, 5 verfügbare Modi: Standard, Schnee, Gelände, Sand oder ESP aus (015)

KOMFORT PAKET (BF4)

- Abgedunkelte Scheiben hinten (070)
- Automatisch abblendender Innenspiegel (410)
- Beheizbares Lenkrad mit hochwertigem Soft-Touch Bezug (329)
- Beheizbare Windschutzscheibe (NHL)
- Elektrische Fensterheber mit One-Touch-Funktion vorne und hinten, Außenspiegel beheizt und elektrisch anklappbar (JP6)
- Fahrer- und Beifahrersitz vorne beheizt (452)
- **MAGIC WINDOW:** separat zu öffnende Heckscheibe (2T8)
- Klimaautomatik (140)
- Nebelscheinwerfer (LNJ)
- 3 Einzelsitze klappbar in 2. Reihe, inkl. 3 Kopfstützen und ISOFIX-Halterung (CAV)

Weitere Design-Elemente:

- Stoßstangen inkl. Unterfahrschutz
- Heckstoßstange und Türgriffe in Wagenfarbe
- Außenspiegel und Seitentürschutzleisten in Glanz schwarz

1) Um Apple CarPlay auf dem Fahrzeugdisplay verwenden zu können benötigen Sie ein kompatibles iPhone 5 oder höher und einen aktiven Datentarif. Für eine optimale Leistung empfehlen wir die aktuelle iOS Version. Weitere Informationen finden Sie auf www.apple.com/de/ios/carplay.

2) Um Android Auto auf dem Fahrzeug Display verwenden zu können, benötigen Sie ein kompatibles Android-Smartphone mit Android 6.0 oder höher, einen aktiven Datentarif und die neueste Version der Android Auto App.

SERIENAUSSTATTUNG DOBLÒ

EXTERIEUR

- Schiebetüren Fahrer- und Beifahrerseite mit Ausstellfenstern (515)
- Heckklappe mit Heckscheibenheizung und Heckscheibenwischer, getönt (181)
- LED Frontscheinwerfer

INTERIEUR

- Ablagefach über der Windschutzscheibe
- Fahrersitz höhenverstellbar (JT6)

SICHERHEIT

- Fahrer- und Beifahrer-, Seiten- (vorne) und Kopfairbags vorne/hinten (CJ2)
- Elektrische Feststellbremse (026)
- Reifendruckkontrollsystem iTPMS (365)
- Sicherheitspaket (4ZF)
 - Aktiver Spurhalteassistent
 - Müdigkeitswarner
 - Tempomat mit Geschwindigkeitsbegrenzer
 - Verkehrsschilderkennung
 - Automatischer Fernlicht-Assistent
 - Autonomer Notbremsassistent mit Fußgängererkennung
 - Regen- und Lichteinschaltensor (JHC)
- Adaptiver Tempomat (8TU) (nur MBK/PBK)

STYLE PAKET (BDZ; für PBK/PBM)

- 16" Leichtmetallräder 205/60 R16 (3DB)
 - Dachreling (86Q)
- Weitere Design-Elemente:
- Stoßstangen inkl. Unterfahrschutz
 - Heckstoßstange und Türgriffe in Wagenfarbe
 - Außenspiegel und Seitentürschutzleisten in Glanz schwarz

STYLE PLUS PAKET (BF0) (für MBK/MBM)

- 17" Leichtmetallräder 205/55 R17 (3DC)
- Dachreling (86Q)
- **MAGIC TOP:** Panoramaglasdach mit Ablagefächern am Dachhimmel (CUN)
- Erhöhte Mittelkonsole (6ZQ)

Weitere Design-Elemente:

- Stoßstangen inkl. Unterfahrschutz
- Heckstoßstange und Türgriffe in Wagenfarbe
- Außenspiegel und Seitentürschutzleisten in Glanz schwarz

TECH PAKET (BF1)

- 10" HD-Infotainment inkl. Navigation, kabelloses Apple CarPlay¹⁾ & Android Auto²⁾, iVm. UConnect Services, Bluetooth, Bi-Tuner Radio AM/FM/DAB, Wi-Fi & Sprachassistent (RDC)
- Induktive Smartphone Ladestation (RFX)
- Keyless Entry & GO (123)
- 230V Steckdose (2GM)
- **MAGIC VIEW:** Front-, Seiten- und Heckparksensoren, HD-Rückfahrkamera, Parkassistent, Toter-Winkel-Warner (2V8)
- Grip Control-Technologie: Optimierte Traktionskontrolle je nach Bodenbeschaffenheit, 5 verfügbare Modi: Standard, Schnee, Gelände, Sand oder ESP aus (015)

KOMFORT PAKET (BF2)

- Abgedunkelte Scheiben hinten (070)
- Automatisch abblendender Innenspiegel (410)
- Beheizbares Lenkrad mit hochwertigem Soft-Touch Bezug (329)
- Beheizbare Windschutzscheibe (NHL)
- Elektrische Fensterheber mit One-Touch-Funktion vorne und hinten, Außenspiegel beheizt und elektrisch anklappbar (JP6)
- Fahrer- und Beifahrersitz vorne beheizt (452)
- **MAGIC WINDOW:** separat zu öffnende Heckscheibe (2T8)
- Nebelscheinwerfer (LNJ)
- Klimaautomatik (140)
- 3 Einzelsitze klappbar in 2. Reihe, inkl. 3 Kopfstützen und ISOFIX-Halterung (CAV)




1) Um Apple CarPlay auf dem Fahrzeugdisplay verwenden zu können benötigen Sie ein kompatibles iPhone 5 oder höher und einen aktiven Datentarif. Für eine optimale Leistung empfehlen wir die aktuelle iOS Version. Weitere Informationen finden Sie auf www.apple.com/de/ios/carplay.

2) Um Android Auto auf dem Fahrzeug Display verwenden zu können, benötigen Sie ein kompatibles Android-Smartphone mit Android 6.0 oder höher, einen aktiven Datentarif und die neueste Version der Android Auto App.

OPTIONEN

Bezeichnung	Bestellcode	DOBLÒ
Vorbereitung für die originale Anhängervorrichtung. Beinhaltet den Elektrokabelsatz und den Aufnahmepunkt für die Montageplatte. (Die Anhängervorrichtung ist über das Zubehörprogramm erhältlich)	2U9	180,-
2 Einzelsitze in Reihe 3 verschiebbar, umklappbar und herausnehmbar, inkl. 12 Volt Steckdose in Reihe 2 auf der Beifahrerseite (nur für PBK / PBM)	40H	819,-

LACKFARBEN & INTERIEUR

			DOBLÒ
			142
Interieurcode			Stoff
Sitzbezug			Grau mit blauen Akzenten
Farbe Sitzbezug			Schwarz
Lenkradeinfassung			Hellgrau
Dachhimmel & -säule			
LACKIERUNG UNI			
			Optioncode
549 Schnee Weiß		5DL	0,-
LACKIERUNG METALLIC			
632 Cinema Schwarz		5DP	500,-
528 Blau		28C	500,-
550 Grün		VJK	500,-



Farbpreise exkl. MWSt.

Die Farbdarstellung kann durch Bildschirm- und Druckereinstellung beeinflusst werden.



e-DOBLÒ (361) Elektro 54 kWh	
KAROSSERIE	
M – MB2	
Türen	5
Anzahl der Sitzplätze	5
Länge (mm)	4,406
Breite (mm) ohne/mit Außenspiegel	1.921 / 2.107
Höhe unbeladen (mm)	1.812
Radstand (mm)	2.785
Überhang vorne / hinten	895 / 726
Masse des Fahrzeugs minimal inkl. 75kg Fahrer (kg)	1.881
Höchstzulässiges Gesamtgewicht (kg)	2.390
Höchstzul. Anhängelast gebremst / ungebremst	750 / 750
Kofferraumvolumen bis Oberkante Rückenlehne 2. Reihe / bis unter das Dach ohne zweiter Reihe, Liter	775 / 4.416
ELEKTROANTRIEB	
Motortyp	Dreiphasen-Synchronmotor mit Permanentmagnet
Elektrische Leistung kW / PS	100 / 136
Elektrische Nenndauerleistung 30 min. kW / PS	57 / 77
Max. Drehmoment	260
Ladedauer 11-kW-Wallbox oder Ladestation (AC), 3-phasig	ca. 5 Stunden (0-100%)
Ladedauer 100-kW-Schnellladeadestation (DC)	ca. 30 Minuten (0-80%)
FAHRLEISTUNGEN UND VERBRAUCH	
Höchstgeschwindigkeit km/h	135
Beschleunigung (0-100 km/h in Sek.)	11,7
Elastizität 80-120 km/h (Sek.)	9,4
Stromverbrauch kombiniert WLTP**	18,3 kWh
CO2-Emissionen kombiniert gesamt (g/km) WLTP*	0
Reichweite elektrisch kombiniert WLTP*	330 km

* Die angegebenen Werte zu Reichweite und Stromverbrauch basieren auf dem WLTP-Testverfahren. Die tatsächliche Reichweite kann aufgrund zahlreicher Faktoren wie persönlicher Fahrstil, Topographie, Außentemperatur, Verwendung von Heizung bzw. Klimaanlage, dem Ladestand der Batterie sowie Zustand, Gebrauch und Ausstattung des Fahrzeugs variieren. ** Die Verbrauchs- und Reichweitenangaben sind nicht Bestandteil des Angebotes, sondern dienen allein Vergleichszwecken zwischen den verschiedenen Fahrzeugtypen. Bei den Angaben zu den Verbrauch und Reichweite handelt es sich um Werte, die im Rahmen der Vorabdatenkonfiguration für das Kraftfahrzeug berechnet wurden. Es ist nicht ausgeschlossen, dass es im Zuge des Produktionsprozesses zu Abweichungen kommt und daher die im Rahmen der Vorabdatenkonfiguration errechneten Verbrauchs- und Reichweitenangaben nicht denen des ausgelieferten Kraftfahrzeugs entsprechen. Auch bei ähnlich oder gleich ausgestatteten Lagerfahrzeugen können die Verbrauchs- und reichweitenangaben aufgrund eines früheren Produktionstermins abweichen. Insbesondere können sich durch Mehrausstattungen (z.B. breitere Reifen mit einer anderen Effizienzklasse, Schiebedach etc.) relevante Fahrzeugparameter, wie z. B. Gewicht, Rollwiderstand und Aerodynamik verändern und sich dadurch abweichende Verbrauchs- und Reichweitenangaben ergeben.

TECHNISCHE DATEN DOBLÒ

	DOBLÒ (360)	
KAROSSERIE	M - MBK / MBM (L1)	XL - PBK / PBM (L2)
Türen	5	
Anzahl der Sitzplätze	5	5 / 7
Länge (mm)	4.406	4.756
Breite (mm)	1.921 / 2.107	
Höhe unbeladen, inkl. Dachreling (mm)	1.812	
Radstand (mm)	2.785	2.975
Überhang vorne / hinten	895 / 726	895 / 886
Masse des Fahrzeugs minimal inkl. 75kg Fahrer (kg)	1.516 – 1.546	1.595 – 1.610 7 Sitzler: 1.644 – 1.650
Höchstzul. Gesamtgewicht (kg)	2.100 – 2.120	2.140 – 2.150 7 Sitzler: 2.310
Höchstzul. Anhängelast gebremst (kg)	1.300	1.250 7 Sitzler: 1.100
Kraftstofftankinhalt (l)	50	
ANTRIEB		
Motortyp	BlueHDi 130 S&S	
Hubraum (cm ³)	1.499	
Leistung kW (PS) bei U/min	96 (131) @ 3750	
Max. Drehmoment (Nm) bei U/min	300 @ 1750	
Abgasklasse	Euro 6.4	
Start & Stop Automatik	JA	
FAHRLEISTUNGEN UND VERBRAUCH		
Höchstgeschwindigkeit km/h	184	
Beschleunigung 0-100 km/h in Sek.	11,6	12,1
Verbrauch auf 100 km kombiniert (l) WLTP*	5,7	5,8
CO ₂ -Emissionen kombiniert WLTP*	149 g/km	152 g/km
KRAFTÜBERTRAGUNG UND FAHRWERK		
Antrieb	Vorderräder	
Getriebe	6-Gang Schaltgetriebe / 8-Gang Automatikgetriebe	
Vorderradaufhängung	MacPherson Einzelradaufhängung	
Hinterradaufhängung	Verformbarer Querträger	
Serienbereifung	MBK & MBM: 205/55 R17 95V PBK & PBM: 205/60 R16 96H	

FIAT