



FIAT E-DOBLÒ

PREISE

AUSSTATTUNGEN

TECHNISCHE DATEN

DATENSTAND

15.03.2024

FIAT

FAHRZEUGPREISE

	Versions-code	Elektromotor Leistung kW (PS)	Batteriekapazität kWh	Reichweite WLTP* kombiniert	Listenpreis netto in €	Listenpreis brutto in €
DOBLÒ	00.361.MB2.2	100 (136)	50	330	33.250,-	39.900,-



*Die angegebenen Werte zu Reichweite und Stromverbrauch basieren auf dem WLTP-Testverfahren. Die tatsächliche Reichweite kann aufgrund zahlreicher Faktoren wie persönlicher Fahrstil, Topographie, Außentemperatur, Verwendung von Heizung bzw. Klimaanlage, dem Ladestand der Batterie sowie Zustand, Gebrauch und Ausstattung des Fahrzeugs variieren.

** Die Verbrauchs- und Reichweitenangaben sind nicht Bestandteil des Angebotes, sondern dienen allein Vergleichszwecken zwischen den verschiedenen Fahrzeugtypen. Bei den Angaben zu den Verbrauch und Reichweite handelt es sich um Werte, die im Rahmen der Vorabdatenkonfiguration für das Kraftfahrzeug berechnet wurden. Es ist nicht ausgeschlossen, dass es im Zuge des Produktionsprozesses zu Abweichungen kommt und daher die im Rahmen der Vorabdatenkonfiguration errechneten Verbrauchs- und Reichweitenangaben nicht denen des ausgelieferten Kraftfahrzeugs entsprechen. Auch bei ähnlich oder gleich ausgestatteten Lagerfahrzeugen können die Verbrauchs- und Reichweitenangaben aufgrund eines früheren Produktionstermins abweichen. Insbesondere können sich durch Mehrausstattungen (z.B. breitere Reifen mit einer anderen Effizienzklasse, Schiebedach etc.) relevante Fahrzeugparameter, wie z. B. Gewicht, Rollwiderstand und Aerodynamik verändern und sich dadurch abweichende Verbrauchs- und Reichweitenangaben ergeben.

SERIENAUSSTATTUNG DOBLÒ

EXTERIEUR

- Schiebetüren Fahrer- und Beifahrerseite mit Ausstellfenstern (515)
- Heckklappe mit Heckscheibenheizung und Heckscheibenwischer, getönt (181)
- LED Frontscheinwerfer

INTERIEUR

- Ablagefach über der Windschutzscheibe
- Fahrersitz höhenverstellbar (JT6)
- Klimaanlage manuell (025)
- Schaltwippen am Lenkrad zur Dosierung der Energierückgewinnung (Leicht, Mittel, Stark)

SICHERHEIT

- Fahrer- und Beifahrer-, Seiten- (vorne) und Kopfairbags vorne/hinten (CJ2)
- Reifen Kit Fix&Go (499)
- Elektrische Feststellbremse (026)
- Reifendruckkontrollsystem iTPMS (365)
- Sicherheitspaket (4ZF)
 - Aktiver Spurhalteassistent
 - Müdigkeitswarner
 - Tempomat mit Geschwindigkeitsbegrenzer
 - Verkehrsschilderkennung
 - Automatischer Fernlicht-Assistent
 - Autonomer Notbremsassistent mit Fußgängererkennung
 - Regen- und Lichteinschaltensor (JHC)
- Adaptiver Tempomat (8TU)

LADETECHNIK

- On-Board-Charger für 3-phasiges laden (AC max. 11kW) (1U9)
- Ladekabel Mode 3 für Wallbox oder öffentliche Ladestationen (3-phasig, 11kW; Länge: 6m) (07D)

STYLE PLUS PAKET (BF0)

- 17“ Leichtmetallräder 205/55 R17 (3DC)
- Dachreling (86Q)
- **MAGIC TOP:** Panoramaglasdach mit Ablagefächern am Dachhimmel (CUN)
- Erhöhte Mittelkonsole (6ZQ)

Weitere Design-Elemente:

- Stoßstangen inkl. Unterfahrschutz
- Heckstoßstange und Türgriffe in Wagenfarbe
- Außenspiegel und Seitentürschutzleisten in Glanz schwarz

TECH PAKET (BF1)

- 10“ HD-Infotainment inkl. Navigation, kabelloses Apple CarPlay¹⁾ & Android Auto²⁾, iVm. UConnect Services, Bluetooth, Bi-Tuner Radio AM/FM/DAB, Wi-Fi & Sprachassistent (RDC)
- Induktive Smartphone Ladestation (RFX)
- Keyless Entry & GO (123)
- 230V Steckdose (2GM)
- **MAGIC VIEW:** Front-, Seiten- und Heckparksensoren, HD-Rückfahrkamera, Parkassistent, Toter-Winkel-Warner (2V8)
- Grip Control-Technologie: Optimierte Traktionskontrolle je nach Bodenbeschaffenheit, 5 verfügbare Modi: Standard, Schnee, Gelände, Sand oder ESP aus (015)

KOMFORT PAKET (BF4)

- Abgedunkelte Scheiben hinten (070)
- Automatisch abblendender Innenspiegel (410)
- Beheizbares Lenkrad mit hochwertigem Soft-Touch Bezug (329)
- Beheizbare Windschutzscheibe (NHL)
- Elektrische Fensterheber mit One-Touch-Funktion vorne und hinten, Außenspiegel beheizt und elektrisch anklappbar (JP6)
- Fahrer- und Beifahrersitz vorne beheizt (452)
- **MAGIC WINDOW:** separat zu öffnende Heckscheibe (2T8)
- Nebelscheinwerfer (LNJ)
- 3 Einzelsitze klappbar in 2. Reihe, inkl. 3 Kopfstützen und ISOFIX-Halterung (CAV)





1) Um Apple CarPlay auf dem Fahrzeugdisplay verwenden zu können benötigen Sie ein kompatibles iPhone 5 oder höher und einen aktiven Datentarif. Für eine optimale Leistung empfehlen wir die aktuelle iOS Version. Weitere Informationen finden Sie auf www.apple.com/de/ios/carplay.

2) Um Android Auto auf dem Fahrzeug Display verwenden zu können, benötigen Sie ein kompatibles Android-Smartphone mit Android 6.0 oder höher, einen aktiven Datentarif und die neueste Version der Android Auto App.

OPTION

Bezeichnung	Bestellcode	DOBLÒ
Vorbereitung für die originale Anhängervorrichtung. Beinhaltet den Elektrokabelsatz und den Aufnahmepunkt für die Montageplatte. (Die Anhängervorrichtung ist über das Zubehörprogramm erhältlich)	2U9	180,-

LACKFARBEN & INTERIEUR

			DOBLÒ
Interieurcode			142
Sitzbezug			Stoff
Farbe Sitzbezug			Grau mit blauen Akzenten
Lenkradeinfassung			Schwarz
Dachhimmel & -säule			Hellgrau
LACKIERUNG UNI			Optioncode
549 Schnee Weiß		5DL	0,-
LACKIERUNG METALLIC			
632 Cinema Schwarz		5DP	500,-
528 Volare Blau		28C	500,-
550 Toskana Grün		VJK	500,-

TECHNISCHE DATEN

	DOBLÒ Elektro 50 kWh
KAROSSERIE	
Türen	5
Anzahl der Sitzplätze	5
Länge (mm)	4,406
Breite (mm) ohne/mit Außenspiegel	1.921 / 2.107
Höhe unbeladen	1.812
Radstand (mm)	2.785
Überhang vorne / hinten	895 / 726
Masse des Fahrzeugs minimal inkl. Fahrer (kg)	1.830
Höchstzulässiges Gesamtgewicht (kg)	2.360
Höchstzul. Anhängelast gebremst / ungebremst	750 / 750
Kofferraumvolumen bis Oberkante Rückenlehne 2. Reihe / bis unter das Dach ohne zweiter Reihe, Liter	775 / 4.416
ELEKTROANTRIEB	
Motortyp	Dreiphasen-Synchronmotor mit Permanentmagnet
Elektrische Leistung kW / PS	100 / 136
Elektrische Nenndauerleistung 30 min. kW / PS	57 / 77
Max. Drehmoment	260
Ladedauer 11-kW-Wallbox oder Ladestation (AC), 3-phasig	ca. 5 Stunden (0-100%)
Ladedauer 100-kW-Schnellladeadestation (DC)	ca. 30 Minuten (0-80%)
FAHRLEISTUNGEN UND VERBRAUCH	
Höchstgeschwindigkeit km/h	135
Beschleunigung (0-100 km/h in Sek.)	11,7
Elastizität 80-120 km/h (Sek.)	9,4
Stromverbrauch kombiniert WLTP**	19,4 kWh
CO ₂ -Emissionen kombiniert gesamt (g/km) WLTP*	0
Reichweite elektrisch kombiniert WLTP*	330 km

* Die angegebenen Werte zu Reichweite und Stromverbrauch basieren auf dem WLTP-Testverfahren. Die tatsächliche Reichweite kann aufgrund zahlreicher Faktoren wie persönlicher Fahrstil, Topographie, Außentemperatur, Verwendung von Heizung bzw. Klimaanlage, dem Ladestand der Batterie sowie Zustand, Gebrauch und Ausstattung des Fahrzeugs variieren. ** Die Verbrauchs- und Reichweitenangaben sind nicht Bestandteil des Angebotes, sondern dienen allein Vergleichszwecken zwischen den verschiedenen Fahrzeugtypen. Bei den Angaben zu den Verbrauch und Reichweite handelt es sich um Werte, die im Rahmen der Vorabdatenkonfiguration für das Kraftfahrzeug berechnet wurden. Es ist nicht ausgeschlossen, dass es im Zuge des Produktionsprozesses zu Abweichungen kommt und daher die im Rahmen der Vorabdatenkonfiguration errechneten Verbrauchs- und Reichweitenangaben nicht denen des ausgelieferten Kraftfahrzeugs entsprechen. Auch bei ähnlich oder gleich ausgestatteten Lagerfahrzeugen können die Verbrauchs- und reichweitenangaben aufgrund eines früheren Produktionstermins abweichen. Insbesondere können sich durch Mehrausstattungen (z.B. breitere Reifen mit einer anderen Effizienzklasse, Schiebedach etc.) relevante Fahrzeugparameter, wie z. B. Gewicht, Rollwiderstand und Aerodynamik verändern und sich dadurch abweichende Verbrauchs- und Reichweitenangaben ergeben.

FIAT